



2022년도 예산기준 재정공시



고 창 군

목 차

1	공통공시 총괄	2
2	예산규모	3
■	2-1 세입예산	3
■	2-2 세출예산	5
■	2-3 지역통합재정통계	7
3	재정여건	8
■	3-1 재정자립도	8
■	3-2 재정자주도	9
■	3-3 통합재정수지	10
4	재정운용계획	11
■	4-1 중기지방재정계획	11
■	4-2 성인지 예산현황	12
■	4-3 주민참여예산사업 현황	13
■	4-4 성과계획서	18
■	4-5 재정운영상황개요서	18
■	4-6 국외여비 편성현황	19
■	4-7 행사·축제경비 편성현황	20
■	4-8 업무추진비 편성현황	21
■	4-9 지방의회 관련경비 편성현황	23
■	4-10 지방보조금 편성현황	24
■	4-11 1인당 기준경비 편성현황	25
5	재정운용성과	26
■	5-1 보통교부세 자체노력 반영현황(세출효율화)	26
■	5-2 보통교부세 자체노력 반영현황(세입확충)	27
■	5-3 지방교부세 감액 현황	28
■	5-4 지방교부세 인센티브 현황	28

2022년 고창군 예산기준 재정공시

2022. 2.

고 창 군 수(인)



- ◆ 우리 군의 '22년도 예산규모(세입예산)는 7,451억원으로, 전년 예산대비 184억원이 증가하였으며, 동일유형 지방자치단체 평균액(6,414억원)보다 1,037억원이 많습니다.
 - 그 중 일반회계 세입재원별 예산편성 현황을 살펴보면, 자체수입(지방세 및 세외수입)은 600억원, 이전재원(지방교부세, 조정교부금, 보조금)은 6,158억원, 지방채·보전수입 등 및 내부거래는 286억원입니다.
- ◆ 우리 군의 '22년도 당초예산 중 일반회계 예산규모 대비 자체수입의 비율인 '재정자립도'는 8.52%이며, 자체수입에 자주재원을 더하여 계산한 비율인 '재정자주도'는 53.95%입니다.
- ◆ 우리 군의 '22년 당초예산(일반회계+특별회계+기금) 기준 통합 재정수지(순세계잉여금 포함)는 29억원의 흑자입니다.
- ◆ 이러한 전반적인 상황으로 볼 때, 우리 군의 재정은 자체수입의 안정화 노력과 자주재원 확보의 지속적인 노력을 통해 건전하고 효율적인 군 재정운영을 할 것으로 판단됩니다.
- ◎ 자세한 내용은 우리 군 인터넷 홈페이지(<https://www.gochang.go.kr>) '행정정보 > 재정정보 > 재정공시' 에서 보실 수 있으며, 건의나 궁금한 사항이 있으시면 아래 담당자에게 연락주시기 바랍니다.

담 당 자 : 기획예산담당관 예산팀 김예희(063-560-2248)

1 공통공시 총괄

다음은 공시하는 내용을 요약한 표입니다.

(단위 : 백만원, %)

재정운영 결과		고 창 군			동일유형 자치단체 평균		
		'22년도 (A)	'21년도 (B)	증감 (C=A-B)	'22년도 (A)	'21년도 (B)	증감 (C=A-B)
예산규모	세입예산 (기금포함)	745,143	726,739	18,405	641,442	590,671	50,771
	세출예산 (기금포함)	745,143	726,739	18,405	641,442	590,671	50,771
	지역통합 재정통합	항목별 공시내용 참조					
재정여건	재정자립도	8.52	7.75	0.77	9.64	10.48	△0.84
	재정자주도	53.95	47.6	6.35	60.16	56.73	3.43
	통합재정수지	2,970	-20,875	23,845	3,475	114	3,361
재정운용계획	중기지방 재정계획	항목별 공시내용 참조					
	성인지예산	항목별 공시내용 참조					
	주민참여예산	항목별 공시내용 참조					
	성과계획서	항목별 공시내용 참조					
	재정운용 개요	항목별 공시내용 참조					
	국외여비 편성현황	259	233	26	204	199	5
	행사·축제경비 편성현황	7,523	4,608	2,915	5,647	4,983	663
	업무추진비	기관운영	193	193	0	188	5
		시책추진	221	216	5	224	△1
	지방의회 관련경비	199	198	1	155	164	△10
	지방보조금	15,191	12,705	2,486	16,784	15,010	1,774
	1인당기 준성현황	항목별 공시내용 참조					
재정운용성과	보통교부세 자체노력 반영현황(세출효율화)	항목별 공시내용 참조					
	보통교부세 자체노력 반영현황(세입확충)	항목별 공시내용 참조					
	지방교부세 감액현황	항목별 공시내용 참조					
	지방교부세 인센티브현황	항목별 공시내용 참조					

▶ 유형지방자치단체 (군 - II)

군-II (20개)	강원 횡성군	강원 평창군	강원 정선군	강원 철원군	충북 옥천군
	충북 증평군	충북 괴산군	충남 금산군	충남 서천군	전북 고창군
	전북 부안군	전남 담양군	전남 고흥군	전남 해남군	전남 영암군
	전남 영광군	경북 성주군	경북 예천군	경남 고성군	경남 거창군

2 예산규모

2-1. 세입예산(기금포함)

- 1년 동안 들어올 모든 수입을 예상하여 편성한 것을 세입예산이라 합니다.
2022년도 고창군의 세입측면에서 본 예산규모와 내용입니다.

(단위 : 백만원)

세입예산 총계	일반회계	공기업 특별회계	기타 특별회계	기금
745,143	704,473	15,903	1,854	22,914

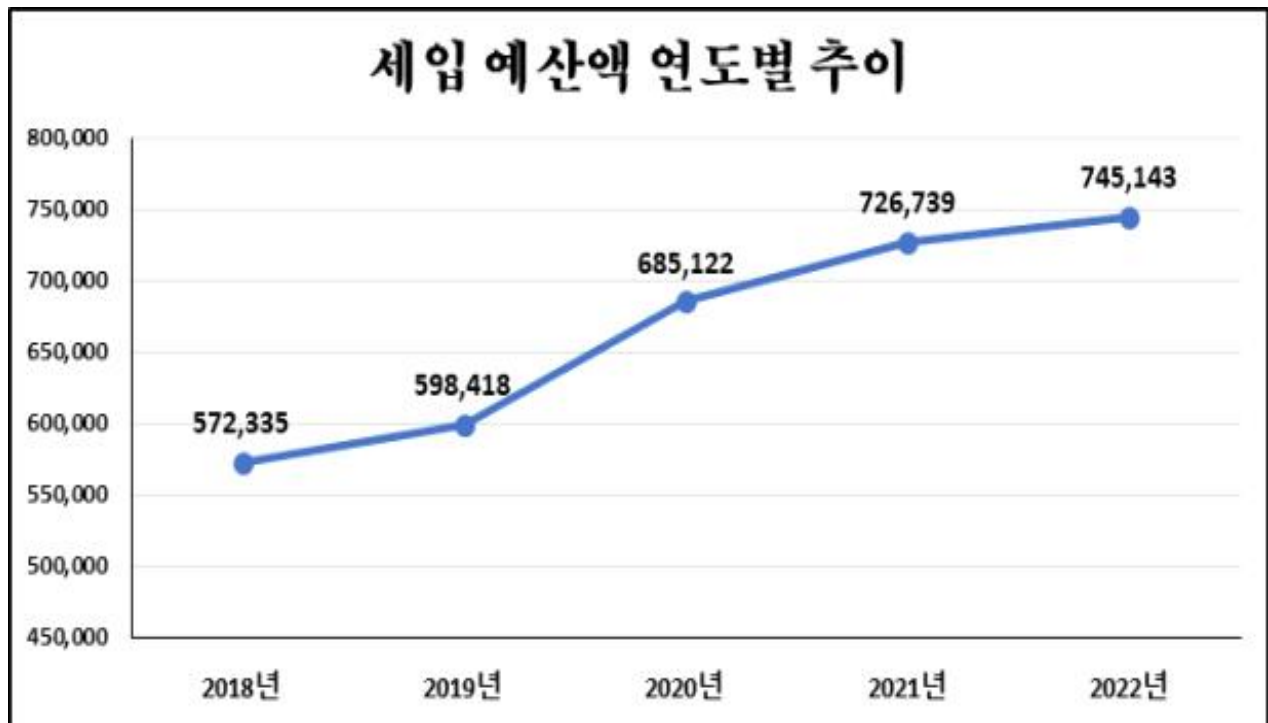
▶ 당초예산 총계기준

❖ 연도별 세입예산(기금포함)규모

(단위 : 백만원)

2018	2019	2020	2021	2022
572,335	598,418	685,122	726,739	745,143

▶ 당초예산 총계기준



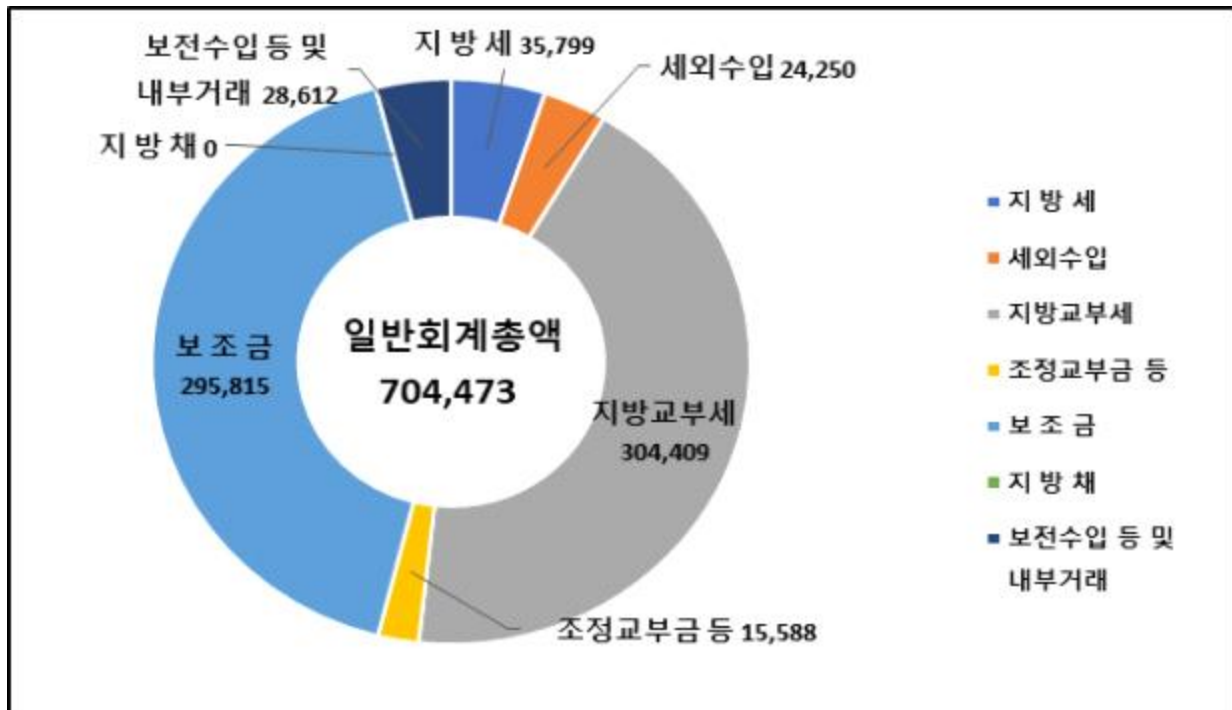
❖ 세입재원별·연도별 현황(일반회계 기준)

(단위 : 백만원, %)

세입재원	2018		2019		2020		2021		2022	
	금액	비중	금액	비중	금액	비중	금액	비중	금액	비중
합 계	537,868	100	565,582	100	606,144	100	693,021	100	704,473	100
지 방 세	18,223	3.39	19,225	34	29,499	487	30,302	437	35,799	508
세외수입	22,656	4.21	22,827	404	16,158	267	23,399	338	24,250	344
지방교부세	236,122	43.9	256,323	4532	275,668	4548	263,034	3795	304,409	4321
조정교부금 등	5,000	0.93	5,000	0.88	13,133	217	13,133	1.9	15,588	221
보 조 금	219,669	4084	226,207	40	239,860	3957	314,560	4539	295,815	4199
지 방 채	0	0	0	0	0	0	20,000	289	0	0
보전수입 등 및 내부거래	36,198	6.73	36,000	637	31,826	525	28,594	413	28,612	406

▶ 당초예산 총계기준

세입재원별 현황(2022년, 일반회계)



2-2. 세출예산(기금포함)

- 1년 동안 고창군에서 사회복지, 보건, 문화관광, 지역개발 등의 목적을 위한 지출을 예상하여 편성한 것을 세출예산이라 합니다. 2022년도 고창군의 세출 측면에서 본 예산규모 내용입니다.

(단위 : 백만원)

세출 총계	일반회계	공기업 특별회계	기타 특별회계	기금
745,143	704,473	15,903	1,854	22,914

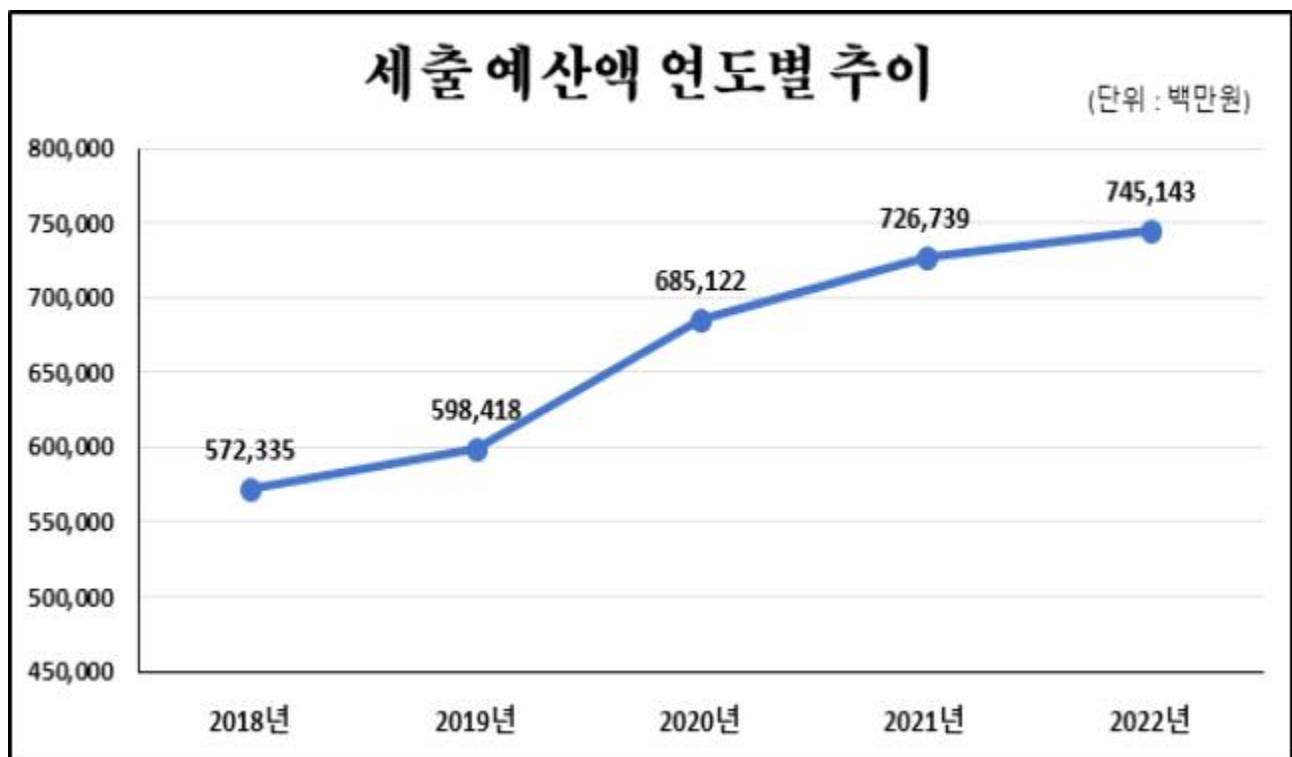
▶ 당초예산 총계기준

연도별 세출예산(기금포함)규모 현황

(단위 : 백만원)

2018	2019	2020	2021	2022
572,335	598,418	685,122	726,739	745,143

▶ 당초예산 총계기준



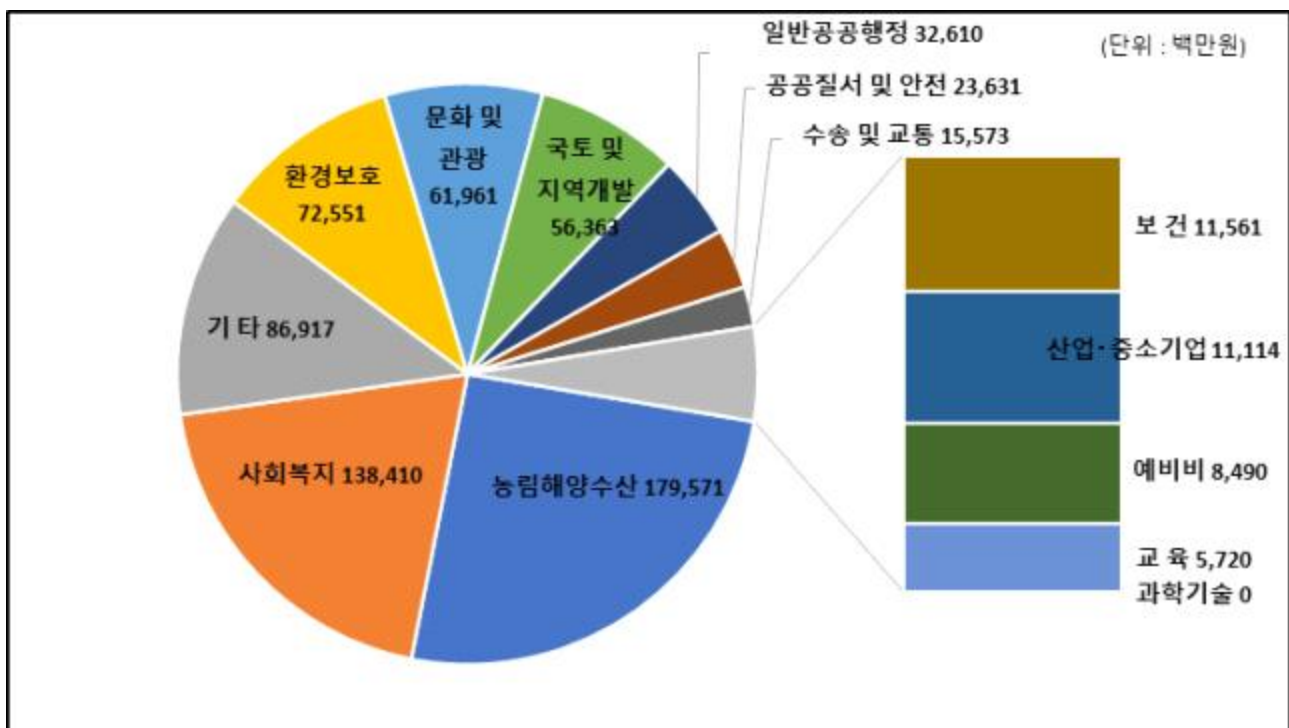
❖ 세출분야별·연도별 현황(일반회계 기준)

(단위 : 백만원, %)

세출분야	2018		2019		2020		2021		2022	
	금액	비중	금액	비중	금액	비중	금액	비중	금액	비중
합 계	537,868	100	565,582	100	606,144	100	693,021	100	704,473	100
일 반 공 공 행 정	24,740	4.6	24,450	4.32	26,042	4.3	21,322	3.08	32,610	4.63
공공질서 및 안전	11,744	2.18	7,417	1.31	11,473	1.89	23,388	3.37	23,631	3.35
교 육	4,495	0.84	4,497	0.8	5,115	0.84	5,241	0.76	5,720	0.81
문 화 및 관 광	37,326	6.94	39,331	6.95	48,970	8.08	69,717	10.06	61,961	8.8
환 경 보 호	61,656	11.46	57,372	10.14	55,937	9.23	60,136	8.68	72,551	10.3
사 회 복 지	105,163	19.55	115,604	20.44	132,450	21.85	130,019	18.76	138,410	19.65
보 건	8,624	1.6	8,719	1.54	8,467	1.4	8,481	1.22	11,561	1.64
농 립 해 양 수 산	110,962	20.63	126,555	22.38	150,375	24.81	177,414	25.6	179,571	25.49
산 업 · 중 소 기 업	1,347	0.25	1,792	0.32	5,479	0.9	17,130	2.47	11,114	1.58
수 송 및 교 통	16,264	3.02	19,468	3.44	22,201	3.66	20,807	3	15,573	2.21
국 토 및 지 역 개 발	76,245	14.18	64,297	11.37	49,920	8.24	68,631	9.9	56,363	8
과 학 기 술	0	0	0	0	0	0	0	0	0	0
예 비 비	8,863	1.65	15,445	2.73	8,267	1.36	5,817	0.84	8,490	1.21
기 타	70,440	13.1	80,636	14.26	81,447	13.44	84,918	12.25	86,917	12.34

▶ 당초예산 총계기준

분야별 현황(2022년, 일반회계)



2-3. 지역통합재정통계

■ 지방자치단체의 일반회계, 특별회계(교육비특별회계 포함), 기금, 지방공사·공단 및 출자·출연기관의 재정상황을 종합적으로 나타내는 통계입니다.

다음은 고창군의 지역통합재정통계입니다.

(단위 : 백만원)

구 분	2021년 당초예산 (A)	2022년 예산 (B)	증감액 (B - A)	비율 (B-A)/A
합 계	736,164	757,568	21,405	2.91
고창군	726,739	745,143	18,405	2.53
출자·출연기관	9,425	12,425	3,000	31.83

▶ 당초예산 총계기준

● 출연기관(3개)

- (재)고창군장학재단 3,670백만원
- (재)베리&바이오식품연구소 4,355백만원
- (재)고창문화관광재단 1,000백만원

● 출자기관(1개)

- 농업회사법인 주식회사 고창황토배기유통 3,400백만원

3 재정여건

3-1. 재정자립도

- 재정자립도란 스스로 살림을 꾸릴 수 있는 능력을 나타내는 지표입니다. 재정자립도가 100%에 가까울수록 재정운영의 자립능력은 우수하게 됩니다. 2022년도 고창군의 당초예산 기준 재정자립도는 8.52%입니다.

(단위 : 백만원, %)

재정자립도 (B/A)	세입 합계 (A=B+C+D+E)	자체세입 (B)	이전재원 (C)	지방채 (D)	보전수입 등 및 내부거래(E)
8.52 (12.59)	704,473 (704,473)	60,049 (88,660)	615,812	0	28,612 (0)

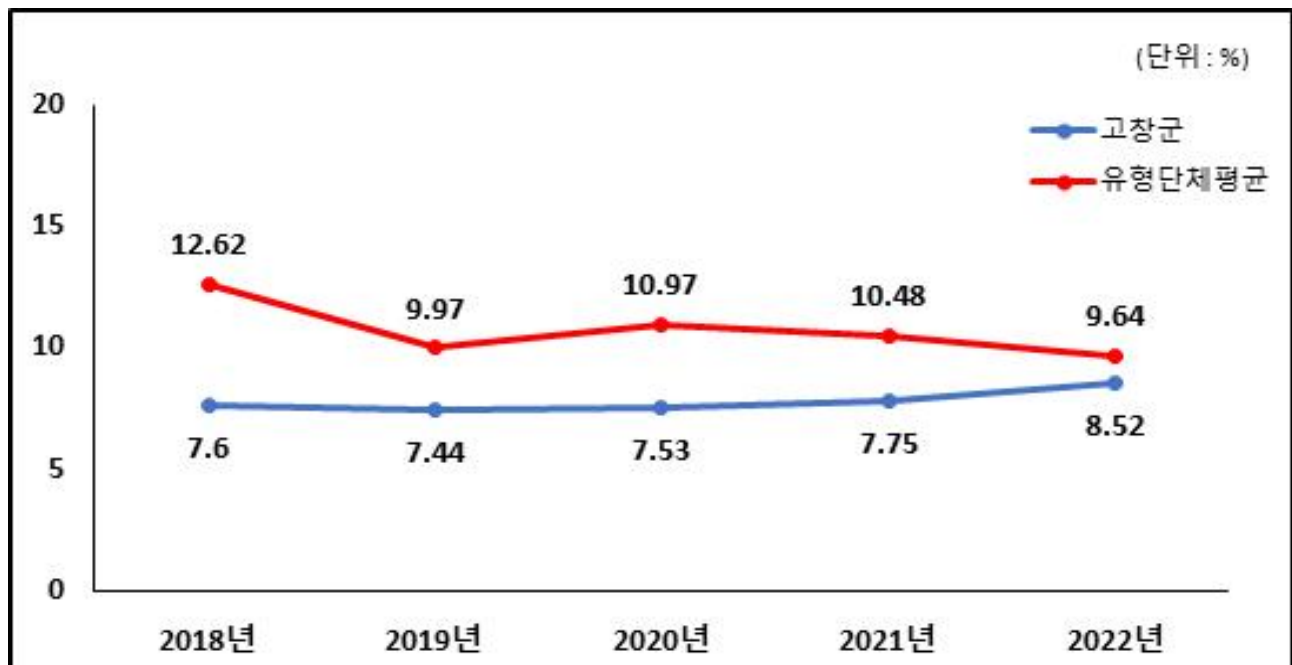
- ▶ 일반회계기준, ()는 2014년 세입과목이 개편되기 이전을 기준으로 산출한 값입니다.
- * 2014년 세입과목 개편으로 잉여금, 이월금, 전입금, 여타·예수금 등이 '세외수입'에서 '보전수입 등 및 내부거래'로 이동
- ▶ 자체세입 : 지방세(지방교육세 제외) + 세외수입
- ▶ 이전재원 : 지방교부세 + 조정교부금 등 + 보조금

❖ 재정자립도 연도별 현황

(단위 : %)

2018	2019	2020	2021	2022
7.60 (14.33)	7.44 (13.80)	7.53 (12.78)	7.75 (11.87)	8.52 (12.59)

유형 지방자치단체와 재정자립도(당초예산) 비교



※ '21년도 유형 평균값 총액기준, '22년도 한도 내 금액 기준

3-2. 재정자주도

재정자주도란 전체 세입에서 용처를 자율적으로 정하고 집행할 수 있는 재원의 비율을 말합니다. 재정자주도가 100%에 가까울수록 재정운용의 자율성도 좋다는 의미이며 2022년도 고창군의 당초예산 기준 재정자주도는 53.95%입니다.

(단위 : 백만원, %)

재정자주도 (B/A)	세입 합계 (A=B+C+D+E)	자주재원 (B)	보조금 (C)	지방채 (D)	보전수입 등 및 내부거래(E)
53.95 (58.01)	704,473 (704,473)	380,046 (408,658)	295,815	0	28,612 (0)

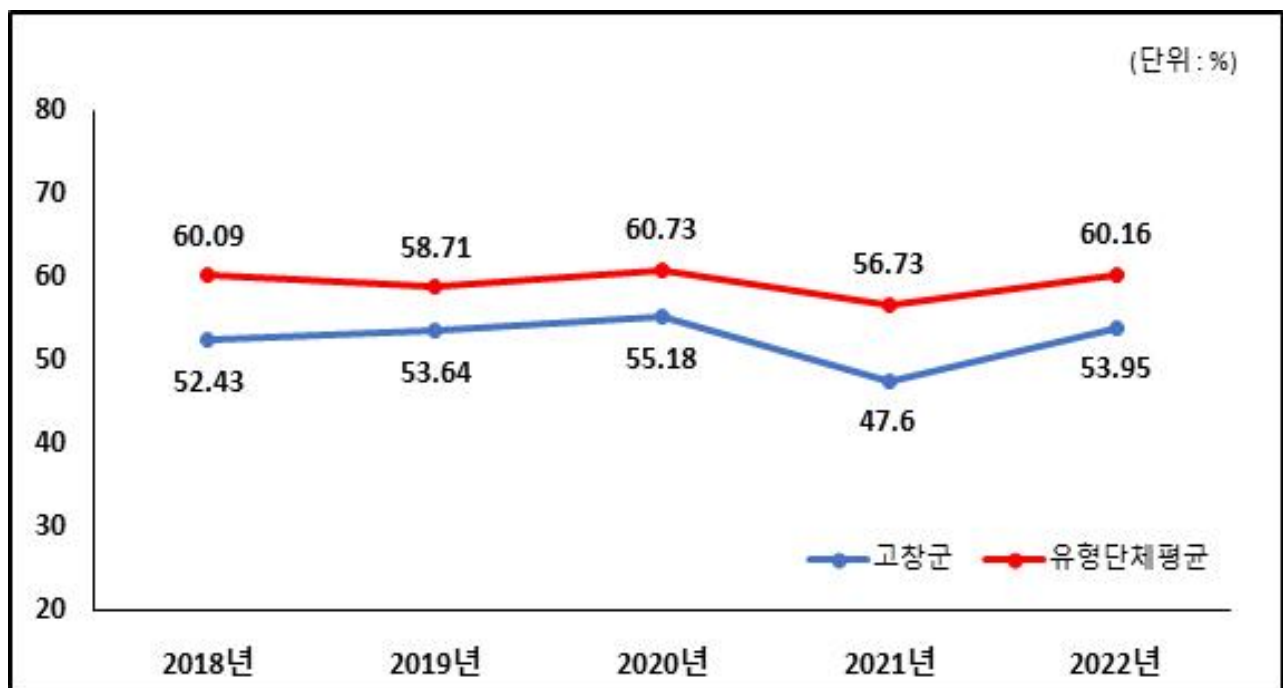
- ▶ 일반회계 기준, ()는 2014년 세입과목이 개편되기 이전을 기준으로 산출한 값입니다.
- * 2014년 세입과목 개편으로 잉여금, 이월금, 전입금, 여타·예수금 등이 '세외수입'에서 '보전수입 등 및 내부거래'로 이동
- ▶ 자주재원 : 자체세입 + 지방교부세 + 조정교부금 등

❖ 재정자주도 연도별 현황

(단위 : %)

2018	2019	2020	2021	2022
52.43 (59.16)	53.64 (60)	55.18 (60.43)	47.60 (51.72)	53.95 (58.01)

유형 지방자치단체와 재정자주도(당초예산) 비교



3-3. 통합재정수지

- ☐ 통합재정수지란 당해연도의 일반회계, 특별회계, 기금을 모두 포괄한 수지로서 회계-기금간 내부거래 및 차입, 채무상환 등 보전거래를 제외한 **순수한 재정 수입에서 순수한 재정지출을 차감한 수치**를 의미합니다. 다만, 통합재정수지1은 세입에 순세계잉여금이 포함되지 않아 실제 흑·적자 규모를 표현하는데 한계가 있어, 순세계잉여금을 포함한 통합재정수지2도 함께 공시하고 있습니다. 다음은 2022년 고창군의 당초예산 기준 통합재정수지입니다.

(단위 : 백만원)

회계별	통 계 규 모						통합재정 규모 (G=B+E)	통합재정 수지 1 (H=A-G)	통합재정 수지 2 (I=A-G+F)
	세입 (A)	지출 (B)	융자 회수 (C)	융자 지출 (D)	순융자 (E=D-C)	순세계 잉여금 (F)			
총 계	686,136	709,272	9	167	158	26,264	709,430	-23,294	2,970
일반회계	675,879	689,452	0	29	29	25,594	689,480	-13,602	11,992
기타 특별회계	973	1,734	0	120	120	120	1,854	-881	-761
공기업 특별회계	8,942	15,903	0	0	0	550	15,903	-6,961	-6,411
기 금	343	2,184	9	18	10	0	2,193	-1,850	-1,850

- ▶ 당초예산 총계 기준
- ▶ 통합재정규모 = 지출(경상지출+자본지출) + 순융자(융자지출-융자회수)
- ▶ 통합재정수지 1 = 세입(경상수입 + 이전수입 + 자본수입) - 통합재정규모
- ▶ 통합재정수지 2 = 세입(경상수입 + 이전수입 + 자본수입) - 통합재정규모 + 순세계 잉여금

❖ 통합재정수지 연도별 현황

(단위 : 백만원)

구 분	2018	2019	2020	2021	2022
통합재정수지 1	-35,206	-25,969	-27,318	-46,989	-23,294
통합재정수지 2	-976	7,596	2,028	-20,875	2,970

4 재정운용계획

4-1. 중기지방재정계획

- 지방자치단체의 발전계획과 수요를 중·장기적으로 전망하여 반영한 다년도 예산으로, 효율적인 자원배분을 통한 계획적인 지방재정 운용을 위해 수립하는 5년간의 계획을 중기지방재정계획이라고 합니다. 다음은 고창군의 중기지방재정계획입니다.

(단위 : 백만원, %)

구 분		2022	2023	2024	2025	2026	합 계	연평균 증가율
세 입		770,140	819,269	861,107	897,348	935,247	4,283,111	5.00
	자 체 수 입	65,382	68,178	72,299	76,710	81,432	364,002	5.60
	이 전 수 입	651,506	695,537	730,846	760,160	790,707	3,628,756	5.00
	지 방 채	0	0	0	0	0	0	0
	보전수입 등 및 내부거래	53,251	55,555	57,962	60,478	63,107	290,353	4.30
세 출		770,140	819,269	861,107	897,348	935,247	4,283,111	5.00
	경 상 지 출	118,024	121,978	126,037	131,173	135,585	632,796	3.50
	사 업 수 요	652,116	697,291	735,070	766,175	799,662	3,650,314	5.20

- ▶ 대상회계 : 일반회계, 특별회계(공기업, 기타), 기금
- ▶ 연평균 증가율 = $\left[\left(\frac{\text{최종연도 값}}{\text{기준년도 값}} \right)^{\frac{1}{(\text{전체연도 수} - 1)}} - 1 \right] \times 100$

4-2. 성인지 예산현황

☐ 성인지예산은 예산이 여성과 남성에게 미칠 영향을 미리 분석하여 예산을 편성하는 것으로, 예산을 양성평등의 관점에서 점검하는 방법입니다.

- 일례로 건물에 설치될 화장실 중 여성과 남성의 화장실 수를 분석하여 양성평등의 관점에서 예산이 편성되었는지를 확인하고 불평등하다고 할 때 이를 조정하여 예산을 편성하는 방법입니다.

☐ 성인지예산은 2013년부터 본격적으로 편성운영하고 있으며, 아래의 표에서는 고창군의 2022년 성인지예산 대상사업, 소요예산 등을 확인할 수 있습니다.

(단위 : 개, 백만원)

구 분	사 업 수	예 산 액
총 계	35	13,069
양성평등정책추진사업	13	2,075
성별영향평가사업	19	10,525
자치단체 별도 추진사업	3	469

▶ 당초예산 기준

● 양성평등정책추진사업이란 ?

- 여성가족부장관이 수립한 양성평등정책 기본계획에 따라 자치단체가 추진하는 사업
- 자치단체에서 자체적으로 수립한 양성평등정책관련 기본계획에 포함된 사업, 그 밖에 여성을 주대상으로 하며 여성의 사회참여확대 및 권익증진 등을 도모하거나 여성의 돌봄부담 등 가족내 성불평등을 개선할 수 있는 사업

● 성별영향평가사업이란 ?

- 성별영향평가법에 따른 성별영향평가 대상 예산사업

● 자치단체 별도 추진사업이란 ?

- 자치단체장의 공약사업 및 주력사업으로 성별 수혜분석이 가능하다고 판단되는 사업, 성불평등 혹은 성격차 개선 가능성이 큰 사업

4-3. 주민참여예산제도의 운영현황

- 주민참여예산제도는 주민이 예산편성 등 예산과정에 직접 참여하는 제도입니다. 주민참여예산은 지방자치단체의 조례에 따라 예산편성에 관한 주민의견 수렴, 주민제안사업 구체화 및 우선순위 결정 등으로 다양하게 이뤄지고 있습니다. 참여방법은 주민회의, 주민참여예산위원회 등 제도화된 절차 또는 인터넷, 팩스, 우편 등을 통한 참여도 가능합니다.
- 이러한 과정을 거쳐 예산에 반영된 주민참여예산사업은 참여 방식과 참여 수준에 따라 다음과 같이 주민제안사업(주민주도형·주민참여형)과 일반참여예산사업으로 구분됩니다.

<주민참여예산사업 구분기준>

구분	주민제안사업		일반참여예산사업
	주민주도형	주민참여형	
구분 기준	<ul style="list-style-type: none"> - 예산편성 한도 설정 - 참여예산기구 또는 주민총회에서 사업 우선순위 결정 	<ul style="list-style-type: none"> - 예산편성 한도 미설정 - 또는 한도가 있으나 참여예산기구의 사업 우선순위 결정 권한이 제한적 	<ul style="list-style-type: none"> - 주민제안사업이 아닌 사업 중 자치단체가 주민참여의 일정한 기준을 설정한 사업 ※ 단, 다른 법령에 의한 참여절차는 제외 - 단위·세부사업별 주민의견서 작성

- 2022년 고창군의 주민참여예산사업 예산 반영 규모입니다.

(단위 : 건, 백만원)

주민참여예산 사업 반영규모 (합계)		주민제안사업				일반참여예산사업	
		주민주도형		주민참여형			
건수	금액	건수	금액	건수	금액	건수	금액
347	4,830.1	294	3,730.1	53	1,100	-	-

- ▶ 당초예산 기준

❖ 2022년 주민참여예산사업 내역

(단위 : 백만원)

구 분	부서명	사업명	예산반영액	비고
총 액			4,830.1	
주민주도형 주민제안사업	소 계	294건	3,730.1	
	농업기술센터	트랙터 임대사업	280	신규사업
	문화예술과	고창형 문해교육교재 개발	20	신규사업
	문화예술과	동리시네마 휠체어 리프트 설치	35	신규사업
	사회복지과	햇살 좋은 빨래터 운영	80	신규사업
	사회복지과	안전한 생활환경 조성	20	신규사업
	사회복지과	장애인 인권 한마당	25	신규사업
	생태환경과	운곡람사르습지 내 운곡서원 일대 환경정비	30	신규사업
	보건소	코로나 자가격리자 세부지원	20.1	신규사업
	환경시설사업소	자원순환 실천마을 조성사업	35	신규사업
	환경시설사업소	농약빈병 수거함 구입	10	신규사업
	재난안전과	안심콜 요금지원	45	신규사업
	재난안전과	애완견 배설물 및 자전거 통행제한 표지판	30	신규사업
	건설도시과	횡단보도 앞 점자블록 등 정비	100	신규사업
	고창읍	안터마을 배수로 정비공사 등 32건	400	신규사업
	고수면	성산마을 수로관 설치공사 등 21건	200	신규사업
	아산면	부귀마을 안길 정비공사 등 20건	200	신규사업
	무장면	금정마을 안길 포장공사 등 21건	200	신규사업
	공음면	상평마을 수로관 설치공사 등 24건	200	신규사업

구 분	부서명	사업명	예산반영액	비고
	상하면	자룡마을 농로포장 공사 등 15건	200	신규사업
	해리면	평지마을 농로포장 공사 등 20건	200	신규사업
	성송면	선동마을 농로포장 공사 등 23건	200	신규사업
	대산면	남계마을 배수로 설치공사 등 14건	200	신규사업
	심원면	계명마을 배수로 설치공사 등 18건	200	신규사업
	홍덕면	사포마을 배수로 정비공사 등 15건	200	신규사업
	성내면	옥제리 배수로 정비공사 등 13건	200	신규사업
	신림면	대강마을 배수로 설치공사 등 22건	200	신규사업
	부안면	고잔마을 수로관 정비공사 등 23건	200	신규사업
주민참여형 주민제안사업	소 계	53건	1,100	
	해양수산물과	하전갯벌체험장 환경개선사업	70	신규사업
	해양수산물과	하전어촌계 어민문화복지센터 이동식 사무실	30	신규사업
	건설도시과	고창읍 남흥동 마을회관 리모델링공사	22	신규사업
	사회복지과	고창보훈회관 지붕공사(강판)	20	신규사업
	체육청소년사업소	고창실내체육관 벽페인트공사	20	신규사업
	건설도시과	고창읍 덕산석축.포장공사	15	신규사업
	체육청소년사업소	고창읍 덕산야외 운동기구설치	10	신규사업
	건설도시과	죽현2리 마을회관 다용도실증축공사	22	신규사업
	건설도시과	홍덕면 석호마을회관 리모델링공사	20	신규사업
	해양수산물과	하전어민복지센터 주변공사 (CCTV 설치 및 비가림 공사 등)	20	신규사업
	체육청소년사업소	신림면 다목적체육관 운동기구 구입	15	신규사업

구 분	부서명	사업명	예산반영액	비고
	건설도시과	공음면 칠암 농로포장공사	20	신규사업
	건설도시과	부안면 송현리 수로관공사	20	신규사업
	건설도시과	부안면 수남리 수로관공사	20	신규사업
	건설도시과	신림면 범지그레이팅 공사	20	신규사업
	건설도시과	신림면 송현 수로관 및 포장공사	15	신규사업
	건설도시과	부안면 수양리 수로관공사	20	신규사업
	건설도시과	부안면 수동리 수로관공사	17	신규사업
	건설도시과	성내면 동촌마을 도로정비공사	20	신규사업
	건설도시과	심원 삼양사소작답 양도정비 사업	20	신규사업
	체육청소년사업소	홍덕면 내사마을 운동기구	15	신규사업
	건설도시과	아산면 동촌마을 석축공사	35	신규사업
	건설도시과	무장면 백양마을 덧씌우기 공사	32	신규사업
	건설도시과	공음면 건동리 수로관 설치공사	28	신규사업
	건설도시과	대산면 성남리 배수로 정비공사	15	신규사업
	건설도시과	고창읍 월암마을 안길정비공사	12	신규사업
	건설도시과	고창읍 월산마을 배수로 정비공사	27	신규사업
	건설도시과	대산면 연동리 농로포장공사	20	신규사업
	건설도시과	대산면 광대리 배수로 설치공사	20	신규사업
	체육청소년사업소	대산면 게이트볼장 자연채광 공사	20	신규사업
	건설도시과	무장면 신월마을 배수로 정비 사업	20	신규사업
	건설도시과	무장면 북흥마을 배수로 정비 사업	20	신규사업
	건설도시과	무장면 백양마을 농로 포장사업	20	신규사업
	체육청소년사업소	무장면 게이트볼장 지붕(자연채광) 수리사업	20	신규사업
	건설도시과	성송면 향산마을 농로 포장공사	20	신규사업

구 분	부서명	사업명	예산반영액	비고
	건설도시과	성송면 용암마을 모정 신축공사	20	신규사업
	건설도시과	성송면 사내마을 수로관 설치공사	20	신규사업
	건설도시과	상하면 상라마울 배수로 정비공사	20	신규사업
	건설도시과	상하면 석남마을 농로포장 및 배수로 설치사업	20	신규사업
	건설도시과	상하면 모암마을 배수로 설치사업	20	신규사업
	건설도시과	공음면 덕암리 수로공사	20	신규사업
	체육청소년사업소	공음면 군유리 게이트볼장 자연채광 공사	20	신규사업
	체육청소년사업소	해리면 게이트볼장 지붕 자연채광 공사	20	신규사업
	건설도시과	해리면 이상동 마을 배수로 설치 공사	15	신규사업
	건설도시과	해리면 송산마을 농로포장	20	신규사업
	건설도시과	심원면 마산마을 배수로 설치공사	20	신규사업
	사회복지과	아산면 선양제 경로당 태양광 패널 설치	20	신규사업
	건설도시과	아산면 성기마을 안길 정비공사	15	신규사업
	건설도시과	아산면 목동마을 안길 정비사업	10	신규사업
	체육청소년사업소	고수면 게이트볼장 지붕 자연채광공사	20	신규사업
	건설도시과	고수면 초내(칠암)마을 진입로 포장공사	20	신규사업
	건설도시과	고수면 증산마을 뒤 농로포장 공사	20	신규사업
	사회복지과	고창군재향군인회 옥상방수 공사(강판)	20	신규사업

4-4. 성과계획서

- 지방자치단체가 재정사업의 효율적 목표 달성을 위해 사업 목표, 성과지표 및 목표수준을 사전에 설정한 연도별 시행계획을 성과계획서라고 합니다.
- 성과계획서는 2016년부터 본격적으로 수립 운영하고 있으며, 아래의 표에서는 고창군의 2022년 성과계획서 목표수, 단위사업수, 예산액 등을 확인할 수 있습니다.

(단위 : 개, 백만원)

실국명	성과계획				예산액		
	전략 목표수	정책사업목표		단위사업수	예산액	전년도 예산액	비교 증감
		개수	지표수				
고창군	6	70	149	194	706,327	694,786	11,540

▶ 당초예산, 일반+기타특별회계

4-5. 재정운용상황개요서

- 지방자치단체의 재정 운용 상황을 한눈에 볼 수 있도록 주요 재정지표 및 분석자료를 정리한 자료를 재정운용상황개요서라고 합니다.
- 재정운용상황개요서는 재정자립도, 재정자주도, 사회복지분야 예산 비율, 자체사업 및 보조사업의 비율, 인건비 비율 등을 확인할 수 있습니다.

(단위 : %)

재정자립도	재정자주도	사회복지분야 예산비율	자체사업비율	보조사업 비율	지방세와 세외수입의 총액 중 인건비의 비율
8.52	53.95	19.65	24.26	61.65	105.67

▶ 당초예산, 일반회계 기준

4-6. 국외여비 편성현황

2022년도 국외출장 및 국외여비 편성내역은 다음과 같습니다.

세출예산총계 (A)	국외여비 총액 (B=C+D)	국외업무여비* (C)	국제화여비** (D)	비율 (B/A)
722,229	259	112	147	0.04

* 공무원여비규정에 의한 공무원 등의 국외출장여비 중 업무수행(특정업무, 국제회의, 국제행사 등)관련 여비

** 업무능력 향상을 위한 해외시찰, 견학, 참관 등 및 국외훈련여비

▶ 대상회계 : 일반회계, 특별회계 (202-03 국외업무여비, 202-04 국제화여비)

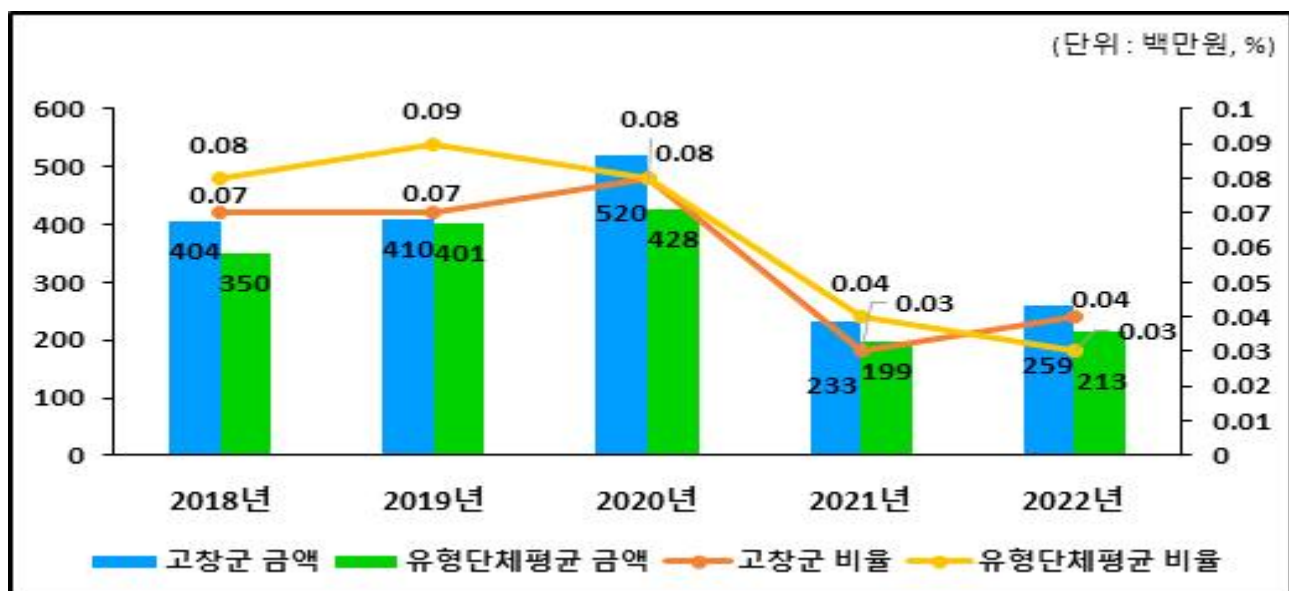
※ 국외출장에 대하여 기재(지방의회 국외여비 제외)

❖ 국외여비 연도별 현황

(단위 : 백만원, %)

구 분	연도별				
	2018	2019	2020	2021	2022
세출예산총계(A)	557,641	583,787	630,253	713,149	722,229
국외여비 총액 (B=C+D)	404	410	520	233	259
국외업무여비(C)	195	202	238	86	112
국제화여비(D)	209	209	282	147	147
비율	0.07	0.07	0.08	0.03	0.04

국외여비 비율 유형 지방자치단체와 비교



4-7. 행사·축제경비 편성현황

☐ 다음은 우리 고창군이 2022년 한 해 동안 시에서 주관하여 개최하고자 하는 행사와 축제의 운영비, 실비보상금 등을 편성한 내역입니다.

(단위 : 백만원, %)

세출예산액 (A)	행사·축제경비 (B)	비율 (B/A)	비 고
704,473	7,523	1.07	

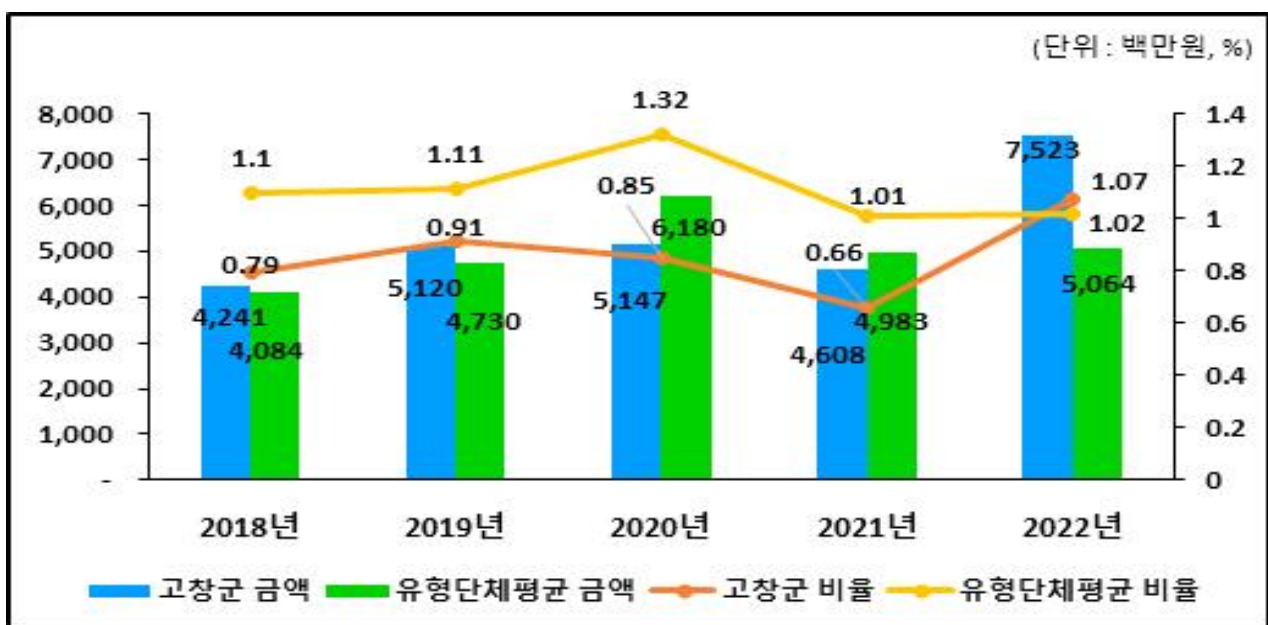
- ▶ 대상회계 : 일반회계, 2022년 예산편성 내역 중 통계목별 총 금액의 합계 기재
- ▶ 대상과목 : 행사운영비 (201-03), 행사실비보상금 (301-09), 민간행사사업보조(307-04), 행사관련시설비 (401-04)

❖ 행사·축제경비 연도별 현황

(단위 : 백만원, %)

구 분	연도별				
	2018	2019	2020	2021	2022
세출예산액	537,868	565,582	606,144	693,021	704,473
행사·축제경비	4,241	5,120	5,147	4,608	7,523
비율	0.79	0.91	0.85	0.66	1.07

행사·축제경비 비율 유형 지방자치단체와 비교



4-8. 업무추진비 편성현황

- 업무추진비는 업무추진비란 지방자치단체의 장 등이 기관을 운영하고 정책을 추진하는 등 공무를 처리하는 데 사용하는 비용을 의미합니다. 우리 고창군의 2022년 업무추진비 편성현황은 다음과 같습니다.

❖ 기관운영업무추진비

(단위 : 백만원)

기관운영 업무추진비 총액 한도액(A)	기관운영 업무추진비 예산편성액(B)				총액 한도액 대비 편성액 비율(B/A)
	소계	단체장	부단체장	실국장 및 읍면동장 등 기타	
193	193	54	36	103	100

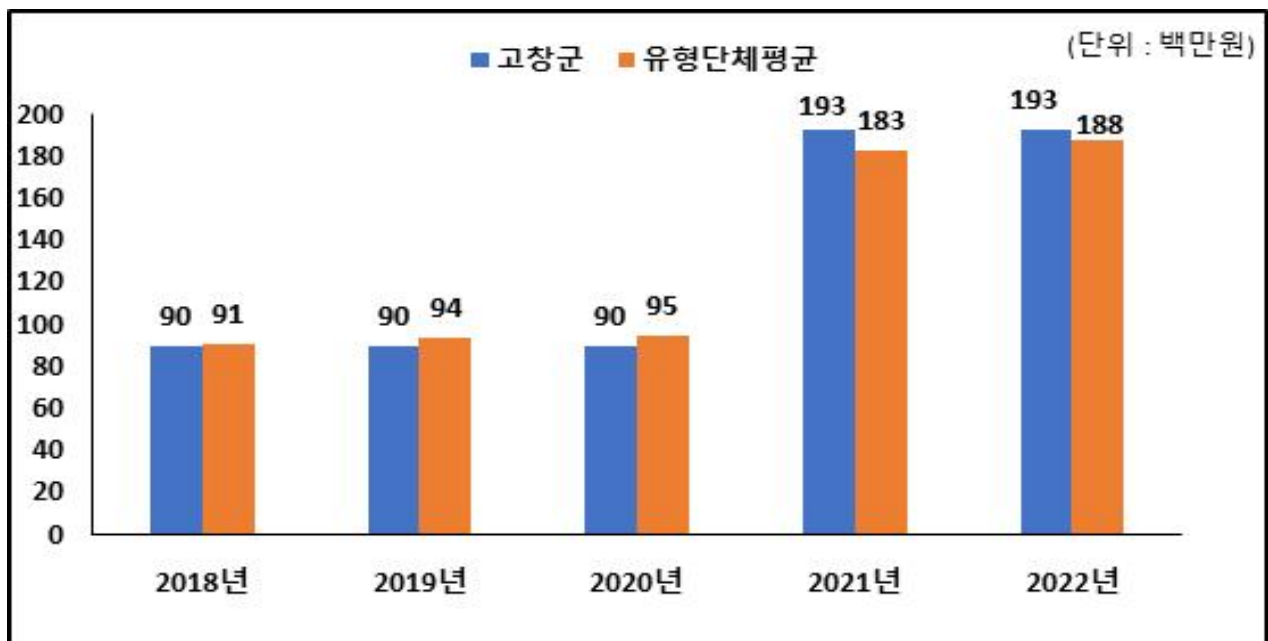
※ 2021회계연도부터 “국장 및 읍면장 등 기타” 예산금액이 추가되었습니다.

❖ 기관운영업무추진비 연도별 편성현황

(단위 : 백만원)

2018	2019	2020	2021	2022
90	90	90	193	193

기관운영업무추진비 유형 지방자치단체와 비교



❖ 시책추진업무추진비

(단위 : 백만원, %)

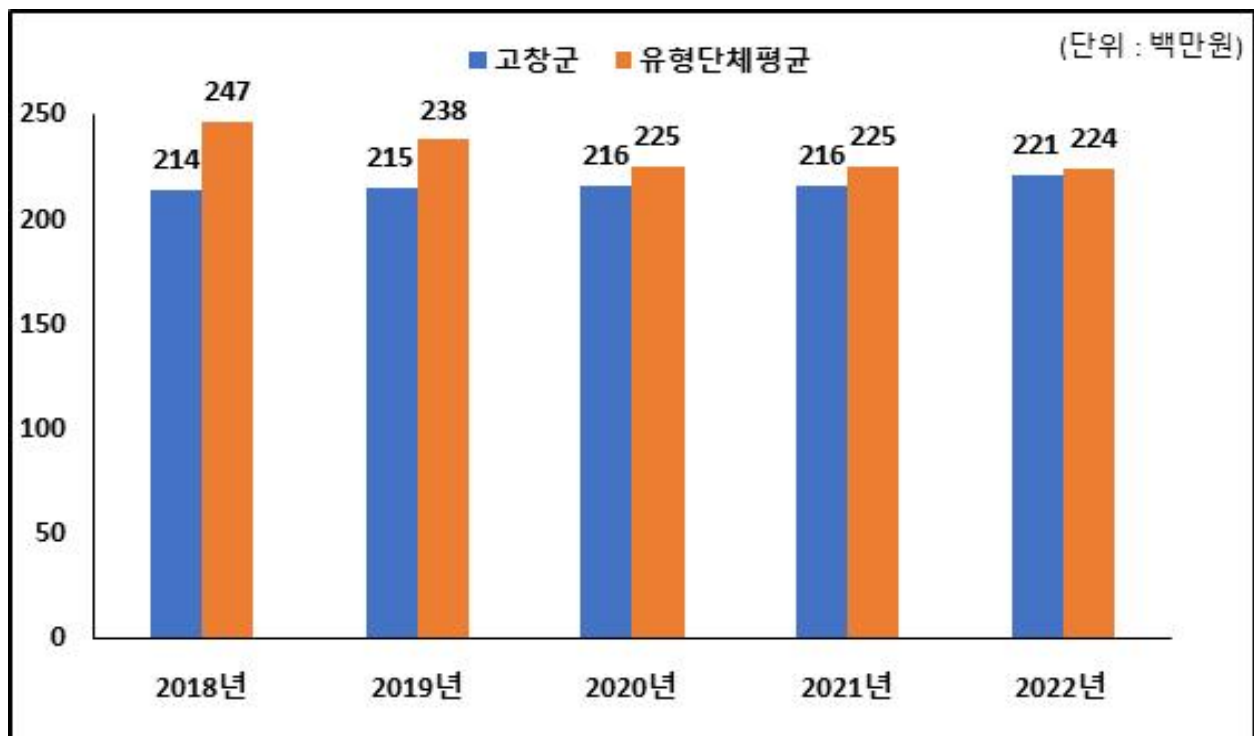
시책업무추진비 기준액(A)	시책업무추진비 예산편성액(B)	기준액 대비 편성액 비율(B/A)
217	221	101.83

❖ 시책업무추진비 연도별 편성현황

(단위 : 백만원)

2018	2019	2020	2021	2022
214	215	216	216	221

시책추진업무추진비 유형 지방자치단체와 비교



4-9. 지방의회 관련경비 편성현황

☐ 우리 고창군의 2022년 지방의회 관련경비 편성현황은 다음과 같습니다.

(단위 : 백만원, %)

지방의회 관련경비 총액한도액(A)	지방의회 관련경비 예산편성액(B)					총액한도액 대비 편성액 비율(B/A)
	소계	의정운영 공통경비	의회운영 업무추진비	의원 국외여비	의원역량 개발비 (민간위탁)	
209	199	68	82	39	10	95.55

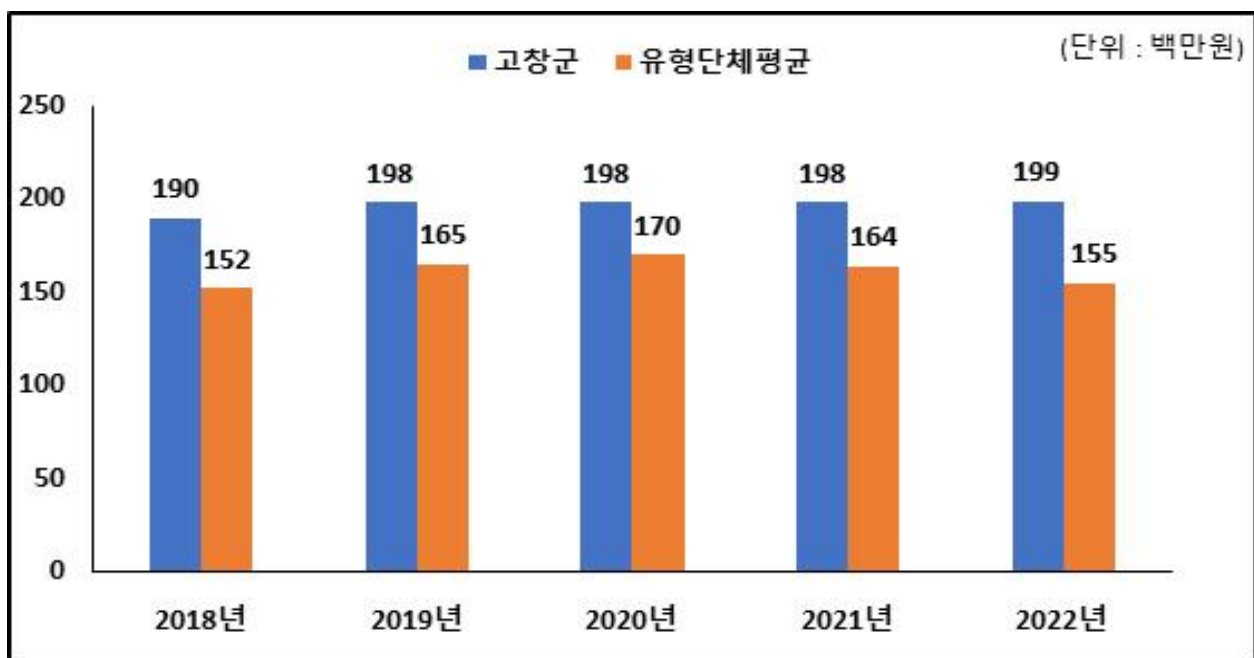
※ 2022회계연도부터 “지방의회 관련경비 총액한도액” 산정방법이 변경되었습니다.

❖ 지방의회 관련경비 연도별 편성현황

(단위 : 백만원)

2018	2019	2020	2021	2022
190	198	198	198	199

지방의회 관련경비 유형 지방자치단체와 비교



4-10. 지방보조금 편성현황

■ 우리 고창군의 2022년 지방보조금 편성현황은 다음과 같습니다.

- ▶ 지방자치단체가 민간 등이 자율적으로 수행하는 사업에 대하여 자체재원(순 지방비)으로 개인 또는 단체 등에 지원하는 경비

(단위 : 백만원, %)

총 한도액(A)*	예산편성액			총 한도액 대비 편성액 비율(B/A)
	계	한도 내(B)	한도 외**	
16,223	17,754	15,191	2,562	93.64

* 총한도액 산출기준은 '2022년도 예산편성 및 기금운용계획 수립기준(행정안전부)'을 참조하세요(<http://lofin.mois.go.kr>)

** 일자리 직접 연계된 사업 및 균형발전특별회계 국고보조사업 지방이양사업, 국제행사 및 전국(시·도)단위 정기적인 순회 행사 등은 총한도액 대상에서 제외

❖ 지방보조금 연도별 편성현황

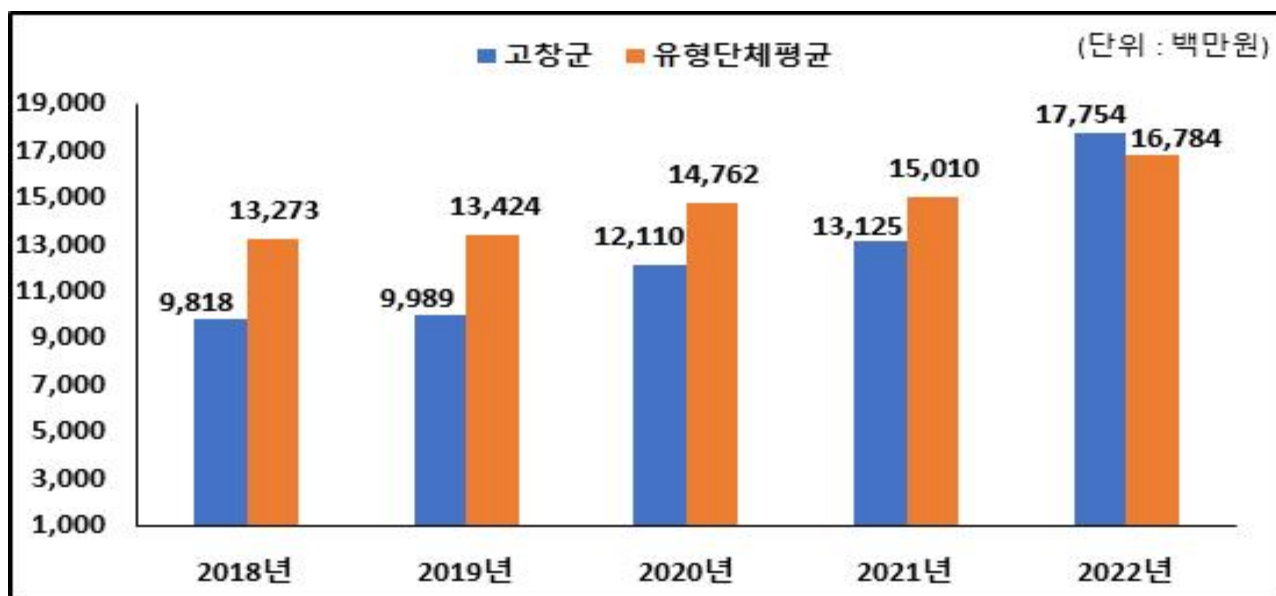
(단위 : 백만원)

구분	2018	2019	2020	2021	2022
계	9,818	9,989	12,110	13,125	17,754
한도 내	0	0	0	12,705	15,191
한도 외	0	0	0	420	2,562

※ 작성대상 : 민간경상사업보조, 민간단체법정운영비보조, 민간행사사업보조, 사회복지시설법정운영비보조, 사회복지사업보조, 민간자본사업보조

※ 대상회계 : 일반 + 기타특별회계

유형 지방자치단체와 지방보조금 비교



4-11. 1인당 기준경비 편성현황

- ☐ 건전한 지방재정운용과 자치단체간 균형을 확보하기 위해 「자치단체 예산편성 운영기준(행안부 훈령)」에서 공무원 맞춤형복지제도 시행경비, 공무원 일·숙직비, 통장·이장·반장 활동보상금 등에 대한 기준경비를 규정하고 있습니다. 우리 고창군의 기준경비에 대한 1인당 예산편성 현황은 다음과 같습니다.

(단위 : 천원)

항목별	대상인원 (A)	총 예산편성액 (B)	1인당 편성액 (B/A)
맞춤형복지제도시행경비	1,977	2,737,950	1,385
공무원 일·숙직비	9,636	578,100	60
통장이장반장 활동보상금	1,240	1,711,200	1,380

5 재정운용성과

5-1. 보통교부세 자체노력 반영현황(세출 효율화)

- 보통교부세 자체노력 반영현황(세출 효율화)이란 지방자치단체의 건전재정운영을 유도·촉진하기 위하여 세출 효율화 자체노력의 정도를 보통교부세 기준재정수요액에 반영한 금액입니다.
- 각 항목별 자치단체의 노력이 보통교부세 기준재정수요액 증감에 반영된 현황은 다음과 같습니다.

(단위 : 백만원)

반영 항목	기준재정수요 반영액	
	2021년	2022년
계	509	2,289
인건비 건전운영	176	331
지방의회경비 절감	38	68
업무추진비 절감	39	66
행사·축제성경비 절감	-409	1,193
지방보조금 절감	665	944
예산집행 노력(이월·불용액 절감)	0	-313

- ▶ 2022년 보통교부세 산정내역 기준(2021. 12. 통지), 산정방식은 지방교부세법 시행규칙 제8조 별표6에 따라 산정
- ▶ (+) 인센티브, (-) 페널티

5-2. 보통교부세 자체노력 반영현황(세입확충)

- ☐ 보통교부세 자체노력 반영현황(세입확충)이란 지방자치단체의 건전재정운영을 유도·촉진하기 위하여 세입 확충 자체노력의 정도를 보통교부세 기준재정수입액에 반영한 금액입니다.
- ☐ 각 항목별 자치단체의 노력이 보통교부세 기준재정수입액 증감에 반영된 현황은 다음과 같습니다.

(단위 : 백만원)

반영 항목	기준재정수입 반영액	
	2021년	2022년
계	1,453	-1,220
지방세 징수율 제고	833	-1,231
지방세 체납액 축소	1,208	58
경상세외수입 확충	-584	393
세외수입 체납액 축소	-4	-131
적극적 세원 관리 (탄력세율 적용, 신세원 발굴)	0	0
지방세 감면액 축소	0	-309

- ▶ 2022년 보통교부세 산정내역 기준(2021. 12. 통지), 산정방식은 지방교부세법 시행규칙 제8조 별표6에 따라 산정
- ▶ (－) 인센티브, (+) 페널티

5-3. 지방교부세 감액 현황

2022년에 우리 고창군이 법령 위반 등으로 감액된 지방교부세 현황입니다.

(단위 : 백만원)

감액 사유	위반지출	지방교부세 감액 금액
합 계		47
계약체결 부적정	차선도색공사 설계변경 부적정 (일반경쟁 입찰 대상)	10
계약체결 부적정	학술연구용역 수의계약 체결 부적정	37

- ▶ 지방채발행 승인(지방재정법 11조, 55조), 투자심사(지방재정법 37조, 55조), 위반, 예산편성 기준(지방재정법 38조) 위반 및 감사원·상급 지자체 감사에서 법령을 위반한 지출 및 수입확보를 게을리 한 경우 등

5-4. 지방교부세 인센티브 현황

2022년에 우리 고창군이 각종평가 등에서 우수한 성과를 거두어 지방교부세가 증액된 현황입니다.

(단위 : 백만원)

증액 사유	평가분야와 성적	지방교부세 증액 금액
합 계		
	해 당 없 음	

- ▶ 예산의 효율적인 사용 등과 관련하여 행안부 등 평가에서 우수한 성적을 거두어 지방교부세가 증액된 경우