농생명문화 살려 다시 치솟는 한반도 첫 수도 고창

높을 高 고창

농생명문화 살려 다시 치솟는 한반도 첫 수도 고창

2021년도 예산기준 재정공시

고 창 군

[기획예산담당관]

2021년 고창군 예산기준 재정공시

2021. 2. 고 창 군 수(인)

◈ 우리 군의 '21년도 예산규모(세입예산)는 **7,267억원**으로, 전년 예산대비 **416억원**이 **증가**하였으며, 유형 지방자치단체 평균액(**5,380억원**)보다 **1,887억원이 많습니다.**

○ 그 중 일반회계 세입재원별 예산편성 현황을 살펴보면, 자체수입(지방세 및 세외수입)은 **537억원**, 이전재원(지방교부세, 조정교부금, 보조금)은 **5,907억원**, 지방채·보전수입 등 및 내부거래는 **486억원**입니다.

◈ 우리 군의 '21년도 당초예산 일반회계 예산규모 대비 자체수입의 비율인 **'재정자립도'는 7.75%**이며, 자체수입에 자주재원을 더하여 계산한 비율인 **'재정자주도'는 47.60%**입니다.

◈ 우리 군의 '21년 당초예산(일반회계+특별회계+기금) 기준 통합재정수지(순세계잉여금 포함)는 **208억원의 적자**입니다.

◈ 이러한 전반적인 상황으로 볼 때, **우리 군의 재정은 유사 지방자치단체에 비해 예산규모는 크나 의존재원에 의지하고 있는 실정으로 지방세와 세외수입증대방안을 마련하여 재정자립도를 높이고 동시에 지방교부세 확보 등을 통해 재정운용 자율성을 높여야** 할 것으로 판단됩니다.

◎ 자세한 내용은 우리 군 인터넷 홈페이지(홈페이지 재정공시 링크)에서 보실 수 있으며, 건의나 궁금한 사항이 있으시면 아래 담당자에게 연락주시기 바랍니다.

담 당 자 : 기획예산담당관 예산팀 김예희(063-560-2248)

1 공통공시 총괄

다음은 공시하는 내용을 요약한 표입니다.

(단위 : 백만원, %)

재정운영 결과		고 창 군			유형 지방자치단체 평균		
		'21년도 (A)	'20년도 (B)	증감 (C=A-B)	'21년도 (A)	'20년도 (B)	증감 (C=A-B)
예산규모	세입예산(기금포함)	726,738	685,122	41,616	538,003	487,894	50,109
	세출예산(기금포함)	726,738	685,122	41,616	538,003	487,894	50,109
	지역통합재정통계	항목별 공시내용 참조					
재정여건	재정자립도	7.75	7.53	0.22	8.69	9.37	△0.68
	재정자주도	47.6	55.18	△7.58	54.38	59.96	△5.58
	통합재정수지	-20,875	2,028	△22,903	-7,791	1,036	△8,827
재정운용계획	중기지방재정계획	항목별 공시내용 참조					
	성인지예산	항목별 공시내용 참조					
	주민참여예산	항목별 공시내용 참조					
	성과계획서	항목별 공시내용 참조					
	재정운용상황개요서	항목별 공시내용 참조					
	국외여비 편성현황	233	520	△287	191	361	△170
	행사·축제경비 편성현황	4,608	5,147	△539	5,338	5,023	315
	업무추진비 기관운영	193	90	103	185	96	89
	업무추진비 시책추진	216	216	0	210	212	△2
	지방의회 관련경비	198	198	0	159	158	1
	지방보조금	13,125	12,110	1,015	14,771	13,710	1,061
	1인당 기준경비 편성현황	항목별 공시내용 참조					
재정운용성과	보통교부세 자체노력 반영현황(세출효율화)	항목별 공시내용 참조					
	보통교부세 자체노력 반영현황(세입확충)	항목별 공시내용 참조					
	지방교부세 감액현황	항목별 공시내용 참조					
	지방교부세 인센티브현황	항목별 공시내용 참조					

▸ 유형 지방자치단체(20) : 영월군, 철원군, 화천군, 인제군, 보은군, 영동군, 단양군, 서천군, 청양군, 완도군, 신안군, 의성군, 영덕군, 청도군, 고령군, 하동군, 산청군, 함양군, 합천군, 고창군

2 예산규모

2-1. 세입예산(기금포함)

1년 동안 들어올 모든 수입을 예상하여 편성한 것을 세입예산이라 합니다. 2021년도 고창군의 세입측면에서 본 예산규모와 내용입니다.

(단위 : 백만원)

세입예산 총계	일반회계	공기업 특별회계	기타 특별회계	기금
726,738	693,021	18,362	1,765	13,590

▸ 당초예산 총계기준

연도별 세입예산(기금포함)규모

(단위 : 백만원)

2017	2018	2019	2020	2021
507,608	572,335	598,418	685,122	726,738

▸ 당초예산 총계기준

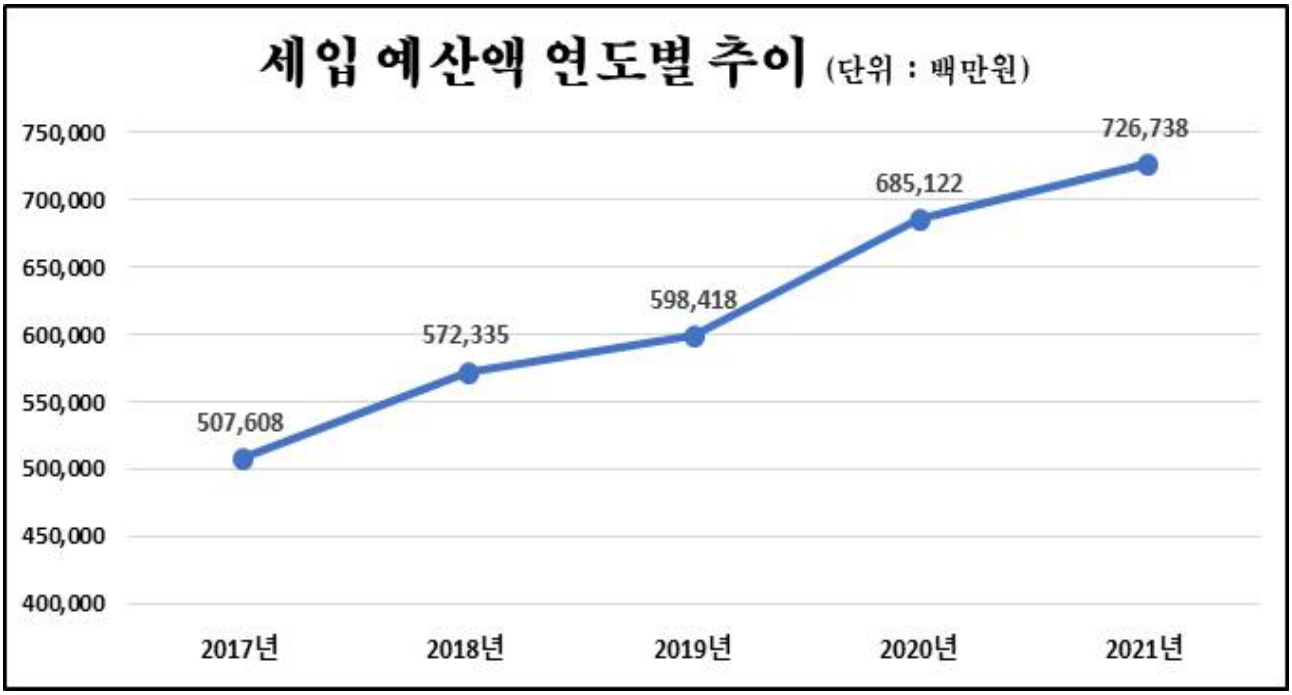

❖ 세입재원별·연도별 현황(일반회계 기준)

(단위 : 백만원, %)

세입재원	2017		2018		2019		2020		2021	
	금액	비중	금액	비중	금액	비중	금액	비중	금액	비중
합 계	478,770	100	537,868	100	565,582	100	606,144	100	693,021	100
지 방 세	16,995	3.55	18,223	3.39	19,225	3.40	29,499	4.87	30,301	4.37
세외수입	21,972	4.59	22,656	4.21	22,827	4.04	16,158	2.67	23,399	3.38
지방교부세	204,403	42.69	236,122	43.90	256,323	45.32	275,668	45.48	263,034	37.95
조정교부금 등	5,000	1.04	5,000	0.93	5,000	0.88	13,133	2.17	13,133	1.90
보 조 금	198,108	41.38	219,669	40.84	226,207	40.00	239,860	39.57	314,560	45.39
지 방 채	0	0	0	0	0	0	0	0	20,000	2.89
보전수입 등 및 내부거래	32,292	6.74	36,198	6.73	36,000	6.37	31,826	5.25	28,594	4.13

▸ 당초예산 총계기준 및 ± 오차범위 참고

세입재원별 현황(2021년, 일반회계)

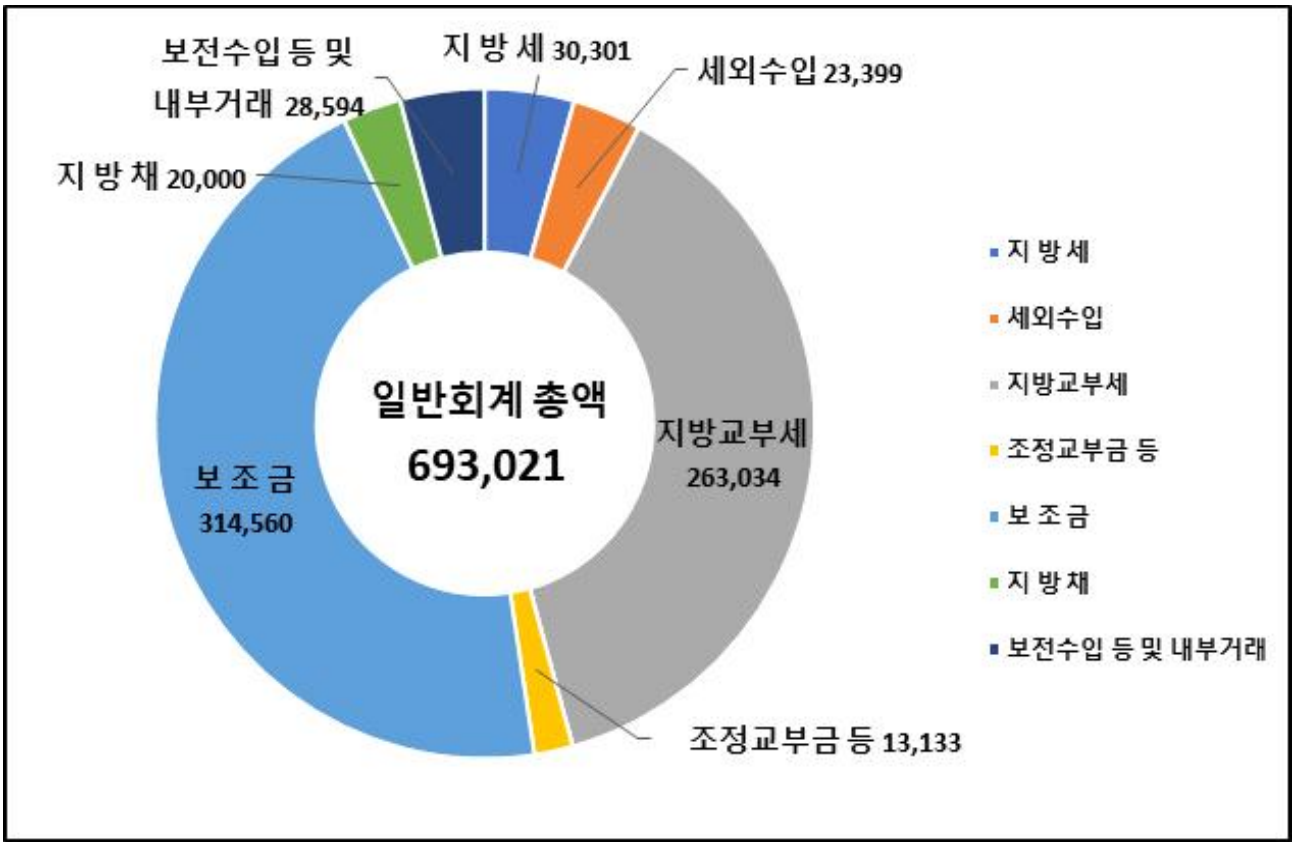

2-2. 세출예산(기금포함)

1년 동안 고창군에서 사회복지, 보건, 문화관광, 지역개발 등의 목적을 위한 지출을 예상하여 편성한 것을 세출예산이라 합니다. 2021년도 고창군의 세출 측면에서 본 예산규모 내용입니다

(단위 : 백만원)

세출 총계	일반회계	공기업 특별회계	기타 특별회계	기금
726,738	693,021	18,362	1,765	13,590

▸ 당초예산 총계기준

연도별 세출예산(기금포함)규모 현황

(단위 : 백만원)

2017	2018	2019	2020	2021
507,608	572,335	598,418	685,122	726,738

▸ 당초예산 총계기준

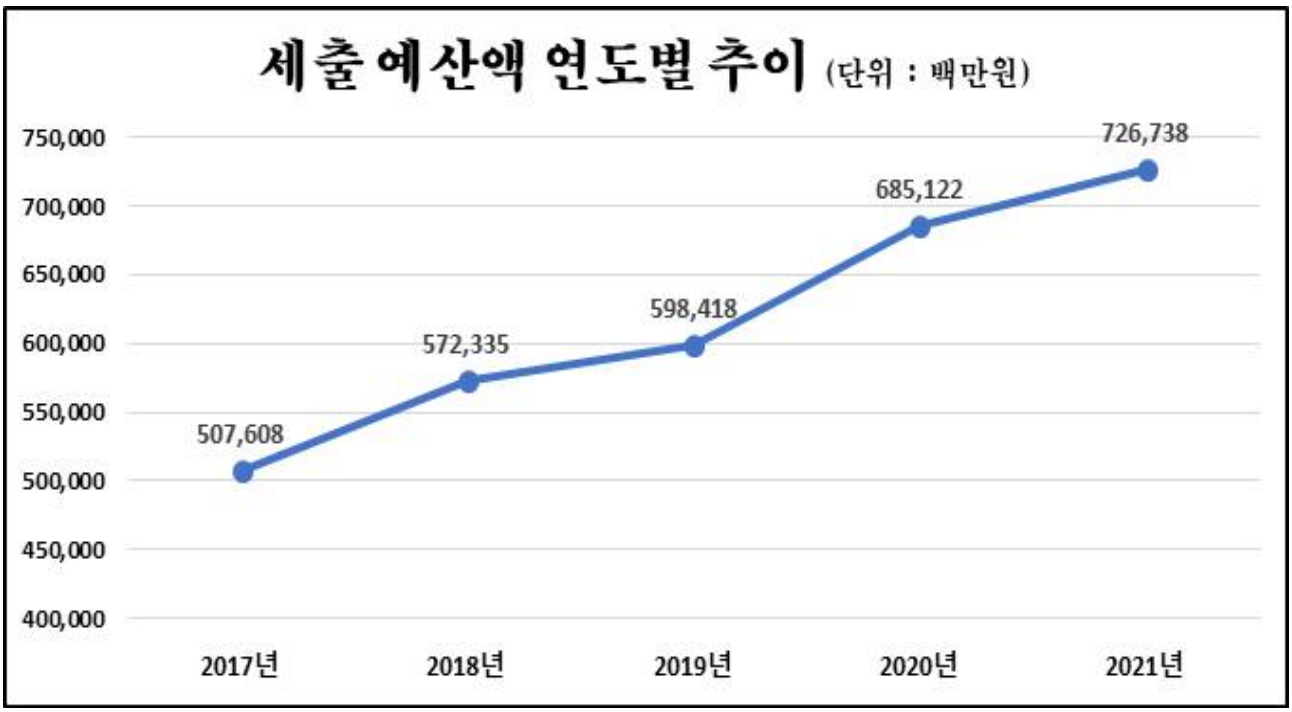

❖ 세출분야별·연도별 현황(일반회계 기준)

(단위 : 백만원, %)

세출분야	2017		2018		2019		2020		2021	
	금액	비중	금액	비중	금액	비중	금액	비중	금액	비중
합 계	478,770	100	537,868	100	565,582	100	606,144	100	693,021	100
일반공공행정	18,591	3.88	24,740	4.60	24,450	4.32	26,042	4.30	21,322	3.08
공공질서 및 안전	15,800	3.30	11,744	2.18	7,417	1.31	11,473	1.89	23,388	3.37
교 육	3,954	0.83	4,495	0.84	4,497	0.80	5,115	0.84	5,241	0.76
문화 및 관광	26,577	5.55	37,326	6.94	39,331	6.95	48,970	8.08	69,717	10.06
환경보호	59,190	12.36	61,656	11.46	57,372	10.14	55,937	9.23	60,136	8.68
사회복지	89,836	18.76	105,163	19.55	115,604	20.44	132,450	21.85	130,019	18.76
보 건	7,039	1.47	8,624	1.60	8,719	1.54	8,467	1.40	8,481	1.22
농림해양수산	111,336	23.25	110,962	20.63	126,555	22.38	150,375	24.81	177,414	25.60
산업·중소기업	1,232	0.26	1,347	0.25	1,792	0.32	5,479	0.90	17,130	2.47
수송 및 교통	14,397	3.01	16,264	3.02	19,468	3.44	22,201	3.66	20,807	3.01
국토 및 지역개발	58,471	12.21	76,245	14.18	64,297	11.37	49,920	8.24	68,631	9.9
과학기술	0	0	0	0	0	0	0	0	0	0
예비비	6,636	1.39	8,863	1.65	15,445	2.73	8,267	1.36	5,817	0.84
기 타	65,710	13.72	70,440	13.10	80,636	14.26	81,447	13.44	84,918	12.25

▸ 당초예산 총계기준 및 ± 오차범위 참고

분야별 현황(2021년, 일반회계)

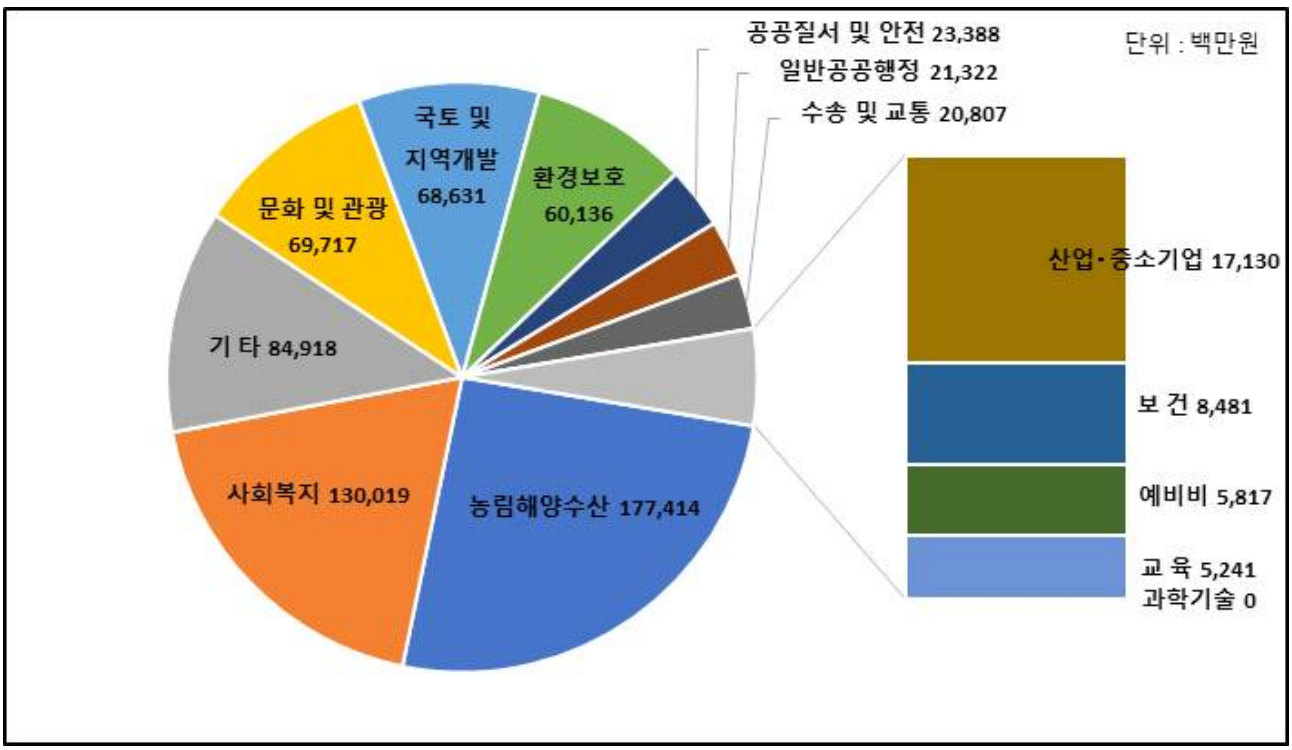

2-3. 지역통합재정통계

- 지방자치단체의 **일반회계, 특별회계, 기금, 지방공사· 공단 및 출자·출연기관의 재정상황을 종합적으로 나타내는 통계**입니다.

  다음은 고창군의 지역통합재정통계입니다.

(단위 : 백만원)

구 분	2020년 당초예산 (A)	2021년 예산 (B)	증감액 (B -A)	비율 (B-A)/A
합 계	693,462	736,163	42,701	6.16
고창군	685,122	726,738	41,616	6.07
출자·출연기관	8,340	9,425	1,085	13.01

▸ 당초예산 총계기준

- 출연기관(3개)
  - (재)고창군장학재단 3,635백만원
  - (재)베리&바이오식품연구소 1,000백만원
  - (재)고창문화관광재단 950백만원
- 출자기관(1개)
  - 농업회사법인 주식회사 고창황토배기유통 3,840백만원

3 재정여건

3-1. 재정자립도

재정자립도란 **스스로 살림을 꾸릴 수 있는 능력을 나타내는 지표**입니다. 재정자립도가 100%에 가까울수록 재정운영의 자립능력은 우수하게 됩니다. 2021년도 고창군의 당초예산 기준 재정자립도는 7.75%입니다.

(단위 : 백만원, %)

재정자립도 (B/A)	세입 합계 (A=B+C+D+E)	자체세입 (B)	이전재원 (C)	지방채 (D)	보전수입 등 및 내부거래(E)
7.75 (11.87)	693,021 (693,021)	53,700 (82,294)	590,727 (590,727)	20,000	28,594 (0)

- 일반회계기준, ( )는 2014년 세입과목이 개편되기 이전을 기준으로 산출한 값입니다.
  * 2014년 세입과목 개편으로 잉여금, 이월금, 전입금, 예탁·예수금 등이 세외수입에서 제외
- 자체세입 : 지방세(지방교육세 제외) + 세외수입
- 이전재원 : 지방교부세 + 조정교부금 등 + 보조금

재정자립도 연도별 현황

(단위 : %)

2017	2018	2019	2020	2021
8.14 (14.88)	7.60 (14.33)	7.44 (13.80)	7.53 (12.78)	7.75 (11.87)

유형 지방자치단체와 재정자립도(당초예산) 비교

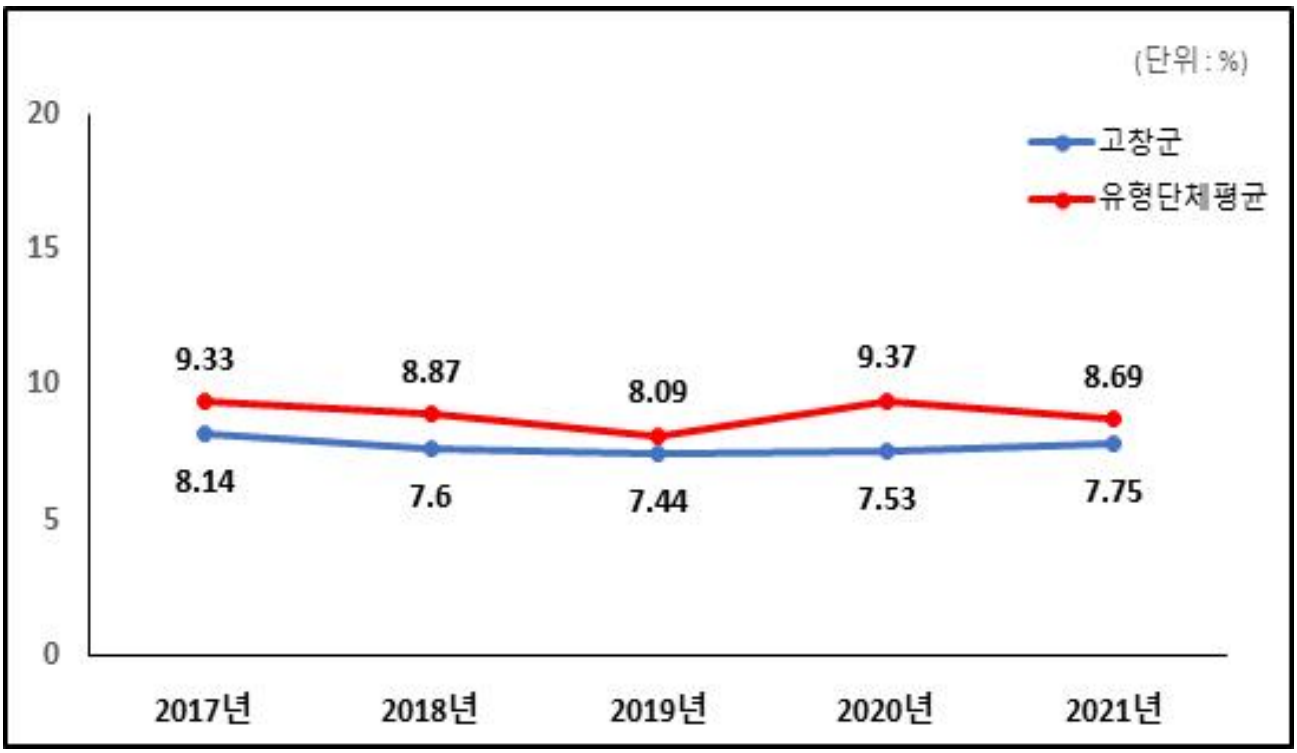

3-2. 재정자주도

- 재정자주도란 **전체 세입에서 용처를 자율적으로 정하고 집행할 수 있는 재원의 비율**을 말합니다. 재정자주도가 100%에 가까울수록 재정운용의 자율성도 좋다는 의미이며 2021년도 고창군의 당초예산 기준 재정자주도는 47.60%입니다.

(단위 : 백만원, %)

재정자주도 (B/A)	세입 합계 (A=B+C+D+E)	자주재원 (B)	보조금 (C)	지방채 (D)	보전수입 등 및 내부거래(E)
47.60 (51.72)	693,021 (693,021)	329,867 (358,461)	314,560 (314,560)	20,000	28,594 (0)

- 일반회계 기준, ( )는 2014년 세입과목이 개편되기 이전을 기준으로 산출한 값입니다.
  * 2014년 세입과목 개편으로 잉여금, 이월금, 전입금, 예탁·예수금 등이 세외수입에서 제외
- 자주재원 : 자체세입 + 지방교부세 + 조정교부금 등

❖ 재정자주도 연도별 현황

(단위 : %)

2017	2018	2019	2020	2021
51.88 (58.62)	52.43 (59.16)	53.64 (60.00)	55.18 (60.43)	47.60 (51.72)

유형 지방자치단체와 재정자주도(당초예산) 비교

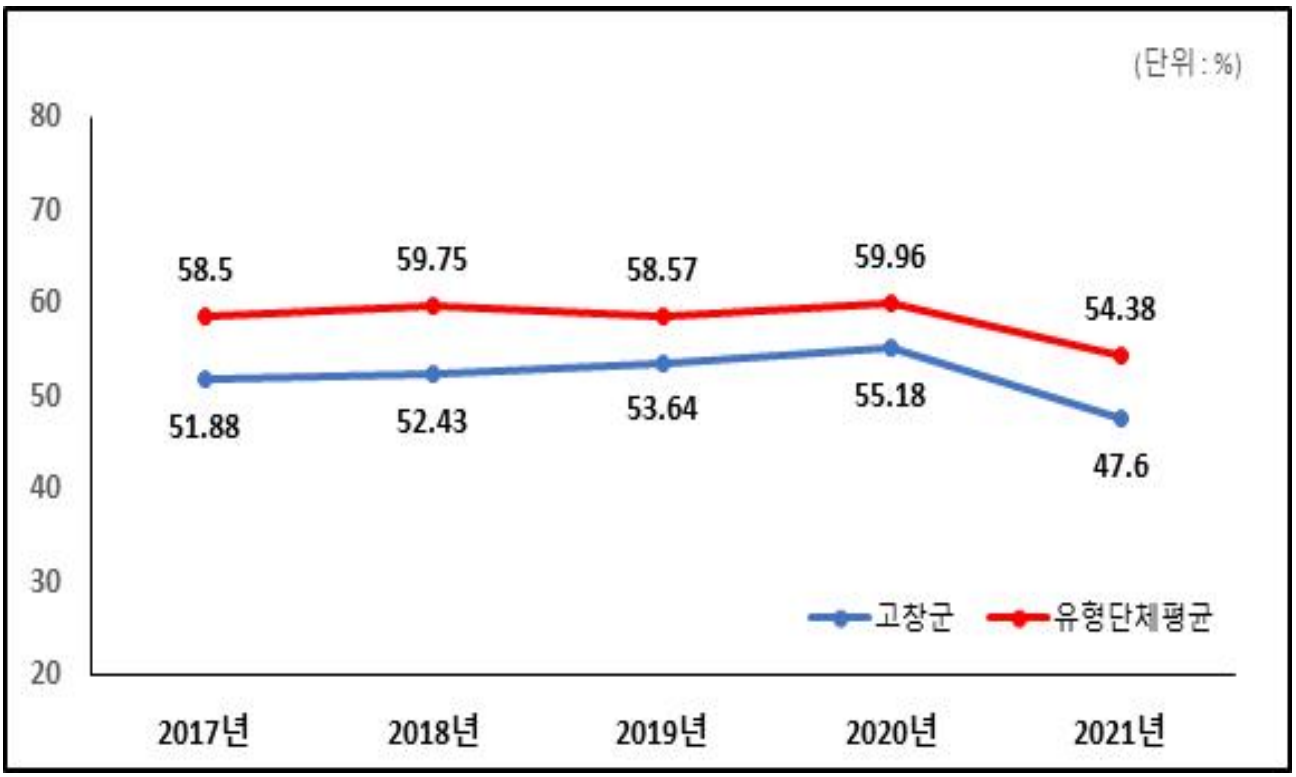

3-3. 통합재정수지

- 통합재정수지란 당해연도의 일반회계, 특별회계, 기금을 모두 포괄한 수지로서 회계-기금간 내부거래 및 차입, 채무상환 등 보전거래를 제외한 **순수한 재정수입에서 순수한 재정지출을 차감한 수치**를 의미합니다. 다만, 예산기준 통합재정수지는 세입 측면의 순세계잉여금에 대응되는 세출 측면의 집행액이 드러나지 않아 흑·적자를 표현하는데 한계가 있어, 순세계잉여금을 포함한 경우와 포함하지 않는 경우로 구분하였습니다. 다음은 2021년 고창군의 당초예산 기준 통합재정수지입니다.

(단위 : 백만원)

회계별	통 계 규 모						통합재정 규모 (G=B+E)	통합재정 수지 1 (H=A-G)	통합재정 수지 2 (I=A-G+F)
	세입 (A)	지출 (B)	융자 회수 (C)	융자 지출 (D)	순융자 (E=D-C)	순세계 잉여금 (F)			
총 계	**656,141**	**702,980**	**12**	**161**	**149**	**26,114**	**703,129**	**△46,989**	**△20,875**
일반회계	644,427	680,597	0	23	23	25,594	680,620	△36,193	△10,599
기타 특별회계	917	1,645	0	120	120	120	1,765	△848	△728
공기업 특별회계	10,604	18,362	0	0	0	400	18,362	△7,758	△7,358
기 금	193	2,376	12	18	6	0	2,382	△2,190	△2,190

- 당초예산 총계 기준
- 통합재정규모 = 지출(경상지출+자본지출) + 순융자(융자지출-융자회수)
- 통합재정수지 1 = 세입(경상수입 + 이전수입 + 자본수입) - 통합재정규모
- 통합재정수지 2 = 세입(경상수입 + 이전수입 + 자본수입) - 통합재정규모 + 순세계잉여금

통합재정수지 연도별 현황

(단위 : 백만원)

구 분	2017	2018	2019	2020	2021
통합재정수지 1	-31,260	-35,206	-25,969	-27,318	-46,989
통합재정수지 2	-407	-976	7,596	2,028	-20,875

4 재정운용계획

4-1. 중기지방재정계획

- **지방자치단체의 발전계획과 수요를 중·장기적으로 전망하여 반영한 다년도 예산**으로, 효율적인 재원배분을 통한 계획적인 지방재정 운용을 위해 수립하는 5년간의 계획을 중기지방재정계획이라고 합니다. 다음은 고창군의 중기지방재정계획입니다.

(단위 : 백만원, %)

구 분	2021	2022	2023	2024	2025	합 계	연평균 증가율
세 입	**715,822**	**735,566**	**739,533**	**760,017**	**809,526**	**3,760,465**	**3.10**
자 체 수 입	48,975	49,998	51,043	52,039	53,113	255,169	2.00
이 전 수 입	595,833	612,623	613,549	630,976	677,322	3,130,303	3.30
지 방 채	0	0	0	0	0	0	0
보전수입 등 및 내부거래	71,014	72,945	74,941	77,002	79,091	374,993	2.70
세 출	**715,822**	**735,566**	**739,533**	**760,017**	**809,526**	**3,760,465**	**3.10**
경 상 지 출	93,338	95,624	95,565	96,834	98,255	479,617	1.30
사 업 수 요	622,484	639,942	643,968	663,183	711,271	3,280,848	3.40

- 대상회계 : 일반회계, 특별회계(공기업, 기타), 기금
- 연평균 증가율 = [(최종연도/기준년도)^(1/(전체연도 수 - 1))-1] × 100

4-2. 성인지 예산현황

- 성인지예산은 예산이 여성과 남성에게 미칠 영향을 미리 분석하여 예산을 편성하는 것으로, 예산을 양성평등의 관점에서 점검하는 방법입니다.

  - 일례로 건물에 설치될 화장실 중 여성과 남성의 화장실 수를 분석하여 양성평등의 관점에서 예산이 편성되었는지를 확인하고 불평등하다고 할 때 이를 조정하여 예산을 편성하는 방법입니다.

- 성인지예산은 2013년부터 본격적으로 편성운영하고 있으며, 아래의 표에서는 고창군의 2021년 성인지예산 대상사업, 소요예산 등을 확인할 수 있습니다.

(단위 : 개, 백만원)

구 분	사 업 수	예 산 액
총 계	32	10,902
양성평등정책추진사업	13	1,995
성별영향분석평가사업	16	8,429
자치단체 별도 추진사업	3	478

▸ 당초예산 기준

● **양성평등정책추진사업이란 ?**

- 여성가족부장관이 수립한 양성평등정책기본계획에 따라 자치단체가 추진하는 사업입니다.
- 성평등 문화예술 콘텐츠 확산, 여성노동자 역량강화 및 경력개발 지원 등이 해당됩니다.

● **성별영향분석평가란 ?**

- 성별영향분석평가란 법령·계획·사업 등 정부의 주요 정책을 수립·시행하는 과정에서 여성과 남성의 특성과 사회·경제적 격차 등의 요인들을 체계적으로 분석·평가함으로써 정부정책이 성평등 실현에 기여하도록 하는 제도입니다.

● **자치단체 별도추진사업이란 ?**

- 자치단체장의 공약사업 및 주력사업으로 성별 수혜분석이 가능하다고 판단되는 사업, 성불평등 혹은 성격차 개선 가능성이 큰 사업

4-3. 주민참여예산사업 현황 및 주민의견서

- 주민참여예산제도는 **주민이 예산편성 등 예산과정에 직접 참여**하는 제도입니다. 주민참여예산은 지방자치단체의 조례에 따라 예산편성에 관한 주민의견 수렴, 주민제안사업 구체화 및 우선순위 결정 등으로 다양하게 이뤄지고 있습니다. 참여방법은 주민회의, 주민참여예산위원회 등 제도화 된 절차 또는 인터넷, 팩스, 우편 등을 통한 참여도 가능합니다.

- 이러한 과정을 거쳐 예산에 반영된 주민참여예산사업은 참여 방식과 참여 수준에 따라 다음과 같이 주민제안사업(주민주도형·주민참여형)과 일반참여예산사업으로 구분됩니다.

<주민참여예산사업 구분기준>

구분	주민제안사업		일반 참여예산사업
	주민주도형	주민참여형	
구분 기준	- 예산편성 한도 설정 - 참여예산기구 또는 주민총회에서 사업 우선순위 결정	- 예산편성 한도 미설정 - 또는 한도가 있으나 참여예산기구의 사업 우선순위 결정 권한이 제한적	- 주민제안사업이 아닌 사업 중 자치단체가 주민참여의 일정한 기준을 설정한 사업 ※ 단, 다른 법령에 의한 참여절차는 제외 - 단위·세부사업별 주민의견서 작성

- 다음은 고창군의 사업예산과 주민참여예산사업 규모입니다.

(단위 : 백만원)

사업예산규모 (당초예산)	주민제안사업		일반참여예산사업
	주민주도형	주민참여형	
726,738	3,231	1,000	6,979

▸ 2021년 당초예산 기준

❖ 2021년 주민참여예산제도의 운영현황

(단위 : 백만원)

구 분	부서명	사업명	예산반영액	집행액	결산	비고 (평가)
총 액			4,231			
주민주도형 주민제안사업	소 계		3,231			
	농업기술센터	농기계임대사업소 트랙터 구입	110			신규사업
	문화예술과	고창동학농민혁명 지역조사 및 구술증언 채록	20			신규사업
	문화예술과	동학농민혁명 보드게임 경진대회	8			신규사업
	체육청소년사업소	고창군 캠핑장에서 하루	6			신규사업
	체육청소년사업소	군립체육관 주변 휀스 설치	20			신규사업
	사회복지과	아동학대예방교육 지원(강사수당 등)	10			신규사업
	사회복지과	아동학대예방 인식개선 등 홍보	5			신규사업
	사회복지과	지역아동센터 등 아동 및 종사자 건강검진 지원	2			신규사업
	생태환경과	쓰레기 무단투기 취약지역 (고보조명설치)	20			신규사업
	생태환경과	야생동물 기피제 보급사업	30			신규사업
	고창읍	동산마을 배수로 정비 등 32건	400			신규사업
	고수면	은사마을 배수로 정비공사 등 22건	20			신규사업
	아산면	오향동마을 농로 포장공사 등 21건	20			신규사업
	무장면	율곡마을 모정 휀스 설치공사 등 29건	20			신규사업
	공음면	내대마을 수해 복구공사 등 15건	20			신규사업
	상하면	고산마을 우물 정비사업 등 17건	20			신규사업
	해리면	고칠성마을 배수로 설치 및 농로포장공사 등 사업 14건	20			신규사업
	성송면	선동마을 수로관 설치공사 등 23건	20			신규사업
	대산면	백운마을 배수로 정비공사 등 13건	20			신규사업
	심원면	궁산마을 배수로 정비공사 등 23건	20			신규사업
	흥덕면	복룡마을 진입로 수로관 공사 등 16건	20			신규사업
	성내면	대내실길 농로포장 등 16건	20			신규사업
	신림면	임리마을 안길정비공사 등 18건	20			신규사업
	부안면	검곡마을 도로 다이크 정비공사 등 20건	20			신규사업

(단위 : 백만원)

구 분	부서명	사업명	예산반영액	집행액	결산	비고 (평가)
주민참여형 주민제안사업	소 계		1,000			
	건설도시과	부안면 송현리 수로관 설치공사	20			신규사업
	건설도시과	부안면 수동리수로관 설치공사	15			신규사업
	건설도시과	부안면 지동마을회관 보수 및 주변공사	20			신규사업
	건설도시과	신림면 반룡리 농로포장공사	20			신규사업
	건설도시과	신림면 무림리 수로관 설치공사	20			신규사업
	건설도시과	신림면 신평리 수로관 설치공사	20			신규사업
	건설도시과	무장면 덕림리 농로포장공사	20			신규사업
	건설도시과	심원면 만돌리 수로관 설치공사	12			신규사업
	건설도시과	심원면 궁산마을샘 주변정비공사	20			신규사업
	건설도시과	성내면 석양마을 관정 개발공사	10			신규사업
	건설도시과	고창읍 신상마을 모정 정비공사	10			신규사업
	건설도시과	고창읍 신상마을 모정 주변 포장공사	12			신규사업
	체육청소년사업소	성송면 양실마을 운동기구 설치공사	10			신규사업
	건설도시과	흥덕면 상연마을회관 리모델링공사	22			신규사업
	건설도시과	흥덕면 신덕리 안길확포장 공사	20			신규사업
	건설도시과	흥덕면 오호리 수로관 설치공사	20			신규사업
	체육청소년사업소	고창군협회장기 배드민턴 대회	10			신규사업
	체육청소년사업소	고창군협회장기 탁구대회	10			신규사업
	체육청소년사업소	고창군협회장기 축구대회	20			신규사업
	체육청소년사업소	고창군협회장기 테니스대회	7			신규사업
	체육청소년사업소	고창군협회장기 파크골프대회	7			신규사업
	체육청소년사업소	고창군협회장기 국궁대회	10			신규사업
	체육청소년사업소	고창군협회장기 골프대회	7			신규사업
	문화예술과	어화둥둥 문화치유교실사업	25			신규사업
	울력행정과	고창읍 상평마을 CCTV 설치공사	3			신규사업
	건설도시과	신림면 반룡리 관정설치공사	10			신규사업
	건설도시과	고창읍 학전마을회관 개축공사	80			신규사업
	건설도시과	부안면 용산마을 모정 신축공사	20			신규사업
	건설도시과	상하면 조만정마을 모정보수 공사	10			신규사업

(단위 : 백만원)

구 분	부서명	사업명	예산반영액	집행액	결산	비고 (평가)
주민참여형 주민제안사업	건설도시과	성내면 백연마을 모정보수 공사	10			신규사업
	건설도시과	고수면 남산마을회관 지붕설치 보수공사	19			신규사업
	건설도시과	아산면 동촌마을 수로관 보수공사	20			신규사업
	건설도시과	아산면 남촌마을 배수로 보수공사	15			신규사업
	건설도시과	아산면 선동마을회관 보수공사	10			신규사업
	건설도시과	아산면 독곡마을 농로 포장공사	10			신규사업
	건설도시과	아산면 월성마을 배수로 정비공사	20			신규사업
	건설도시과	무장면 조치마을 배수로 정비공사	20			신규사업
	건설도시과	무장면 신촌리 수로관 설치공사	15			신규사업
	건설도시과	무장면 월림리 농업용 관정공사	10			신규사업
	건설도시과	무장면 용전마을 배수로 정비공사	20			신규사업
	건설도시과	무장면 죽림마을 농로포장공사	10			신규사업
	건설도시과	무장면 월평마을 농로포장 공사	20			신규사업
	건설도시과	무장면 감덕마을 진입로 정비공사	15			신규사업
	건설도시과	해리면 월봉마을 농로포장공사	20			신규사업
	건설도시과	해리면 하련마을 모정 보수공사	10			신규사업
	건설도시과	해리면 방축리 배수로 정비공사	20			신규사업
	건설도시과	상하면 기산마을 수로관 설치공사	20			신규사업
	건설도시과	상하면 동촌마을 농로포장 공사	20			신규사업
	건설도시과	상하면 갈산마을 흄관 및 수로관 설치공사	20			신규사업
	사회복지과	상하면 오룡경로당 보수공사	15			신규사업
	건설도시과	상하면 오룡경로당 옆 모정 보수공사	6			신규사업
	건설도시과	공음면 청천마을 농로 포장공사	20			신규사업
	건설도시과	대산면 중산리 농로 포장공사	20			신규사업
	건설도시과	대산면 매산리 배수로 정비공사	10			신규사업
	건설도시과	대산면 덕천리 수로관 설치공사	10			신규사업
	건설도시과	대산면 산정리 배수로 설치 공사	10			신규사업
	건설도시과	대산면 지석리 관정 설치공사	10			신규사업
	사회복지과	성송면 선동경로당 보수공사	20			신규사업
	건설도시과	성송면 월계마을 배수로 보수공사	20			신규사업
	건설도시과	성송면 외원마을 배수로 보수공사	20			신규사업
	건설도시과	성송면 관동마을 배수로 보수공사	10			신규사업
	건설도시과	상하면 송곡리 배수로 정비공사	15			신규사업

4-4. 성과계획서

- 지방자치단체가 **재정사업의 효율적 목표 달성을 위해 사업 목표, 성과지표 및 목표수준을 사전에 설정한 연도별 시행계획**을 성과계획서라고 합니다.

- 성과계획서는 2016년부터 본격적으로 수립 운영하고 있으며, 아래의 표에서는 고창군의 2021년 성과계획서 목표수, 단위사업수, 예산액 등을 확인할 수 있습니다.

(단위 : 개, 백만원)

지자체	성과계획				예산액		
	전략 목표수	정책사업목표		단위사업수	예산액	전년도 예산액	비교 증감
		개수	지표수				
고창군	22	64	137	187	694,786	608,096	86,690

▸ 당초예산, 일반+기타특별회계

4-5. 재정운용상황개요서

- 지방자치단체의 **재정 운용 상황을 한눈에 볼 수 있도록 주요 재정지표 및 분석자료를 정리한 자료**를 재정운용상황개요서라고 합니다.

- 재정운용상황개요서는 재정자립도, 재정자주도, 사회복지분야 예산 비율, 자체사업 및 보조사업의 비율, 인건비 비율 등을 확인할 수 있습니다.

(단위 : %)

재정자립도	재정자주도	사회복지분야 예산비율	자체사업비율	보조사업 비율	지방세와 세외수입의 총액 중 인건비의 비율
7.75	47.6	18.76	23.22	63.14	118.89

▸ 당초예산, 일반회계 기준, 재정자립도 · 재정자주도는 세입과목 개편전(2013년 이전) 기준 금액

4-6. 국외여비 편성현황

2021년도 국외출장 및 국외여비 편성내역은 다음과 같습니다.

(단위 : 백만원, %)

세출예산총계 (A)	국외여비 총액 (B=C+D)	국외업무여비 (C)	국제화여비 (D)	비율 (B/A)
713,148	233	86	147	0.03

‣ 대상회계 : 일반회계, 특별회계 (202-03 국외업무여비, 202-04 국제화여비)

※ *국외출장에 대하여 기재(지방의회 국외여비 제외)*

국외여비 연도별 현황

(단위 : 백만원, %)

구 분	연도별				
	2017	2018	2019	2020	2021
세출예산총계(A)	492,826	557,641	583,787	630,253	713,148
국외여비 총액 (B=C+D)	369	404	410	520	233
국외업무여비(C)	180	195	201	238	86
국제화여비(D)	189	209	209	282	147
비율	0.07	0.07	0.07	0.08	0.03

국외여비 비율 유형 지방자치단체와 비교

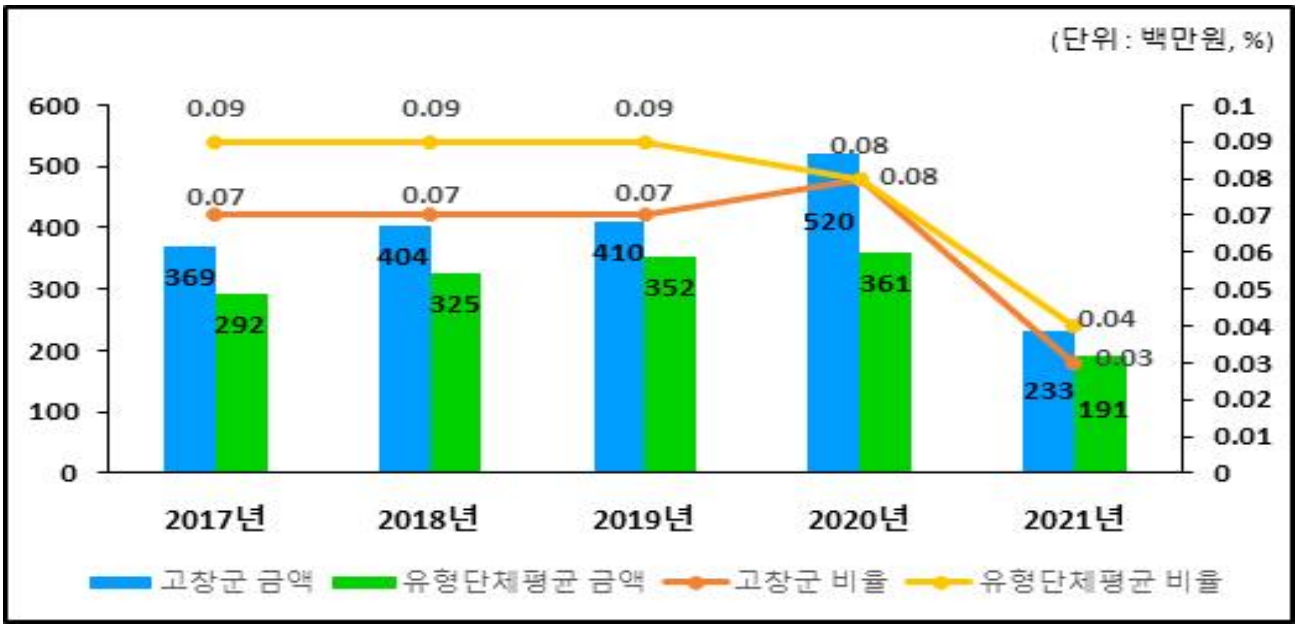

4-7. 행사·축제경비 편성현황

다음은 우리 고창군 2021년 한 해 동안 군에서 주관하여 개최하고자 하는 행사와 축제의 운영비, 실비보상금 등을 편성한 내역입니다.

(단위 : 백만원, %)

세출예산액 (A)	행사·축제경비 (B)	비율 (B/A)	비 고
693,021	4,608	0.66	

- 대상회계 : 일반회계, 2021년 예산편성 내역 중 통계목별 총 금액의 합계 기재
- 대상과목 : 행사운영비 (201-03), 행사실비보상금 (301-09), 민간행사사업보조(307-04), 행사관련시설비 (401-04)

행사·축제경비 연도별 현황

(단위 : 백만원, %)

구 분	연도별				
	2017	2018	2019	2020	2021
세출예산액	478,770	537,868	565,582	606,144	693,021
행사·축제경비	3,351	4,241	5,120	5,147	4,608
비율	0.70	0.79	0.91	0.85	0.66

행사·축제경비 비율 유형 지방자치단체와 비교

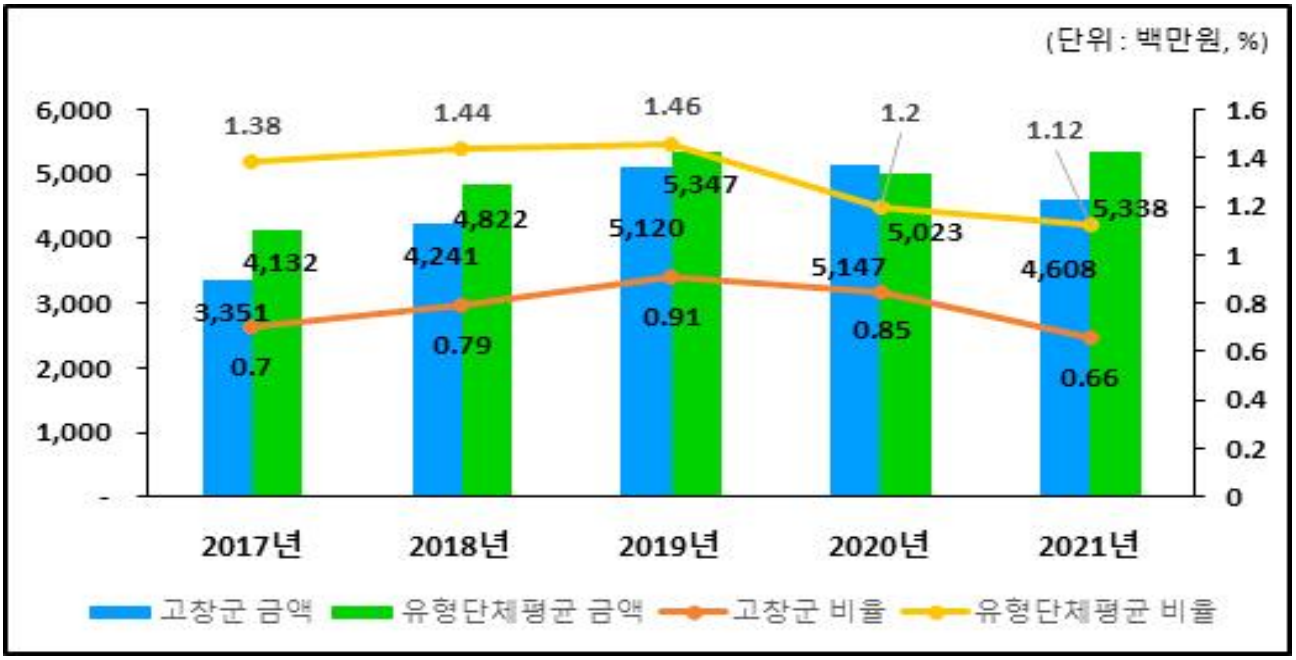

4-8. 업무추진비 편성현황

업무추진비는 업무추진비란 지방자치단체의 장 등이 기관을 운영하고 정책을 추진하는 등 공무를 처리하는 데 사용하는 비용을 의미합니다. 우리 고창군의 2021년 업무추진비 편성현황은 다음과 같습니다.

기관운영업무추진비

(단위 : 백만원)

기관운영 업무추진비 총액한도액(A)	기관운영 업무추진비 예산편성액(B)				총액한도액 대비 편성액 비율(B/A)
	소계	단체장	부단체장	국장 및 읍면장 등 기타	
193	193	54	36	103	100

※ 2021회계연도부터 "국장 및 읍면장 등 기타" 예산금액이 추가되었습니다.

기관운영업무추진비 연도별 편성현황

(단위 : 백만원)

2017	2018	2019	2020	2021
89	90	90	90	193

※ 2021회계연도부터 "국장 및 읍면장 등 기타" 예산금액이 추가되었습니다.

기관운영업무추진비 유형 지방자치단체와 비교

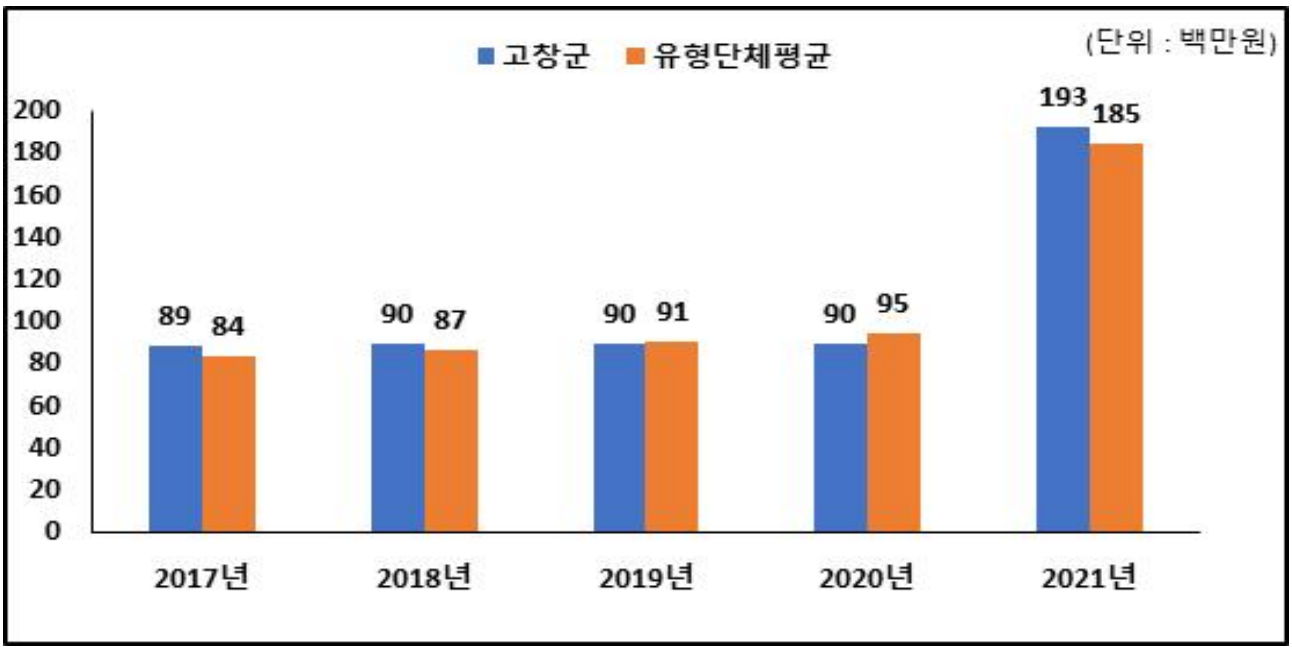

❖ 시책추진업무추진비

(단위 : 백만원, %)

시책업무추진비 기준액(A)	시책업무추진비 예산편성액(B)	기준액 대비 편성액 비율(B/A)
217	216	99.71

❖ 시책업무추진비 연도별 편성현황

(단위 : 백만원)

2017	2018	2019	2020	2021
214	214	215	216	216

시책추진업무추진비 유형 지방자치단체와 비교

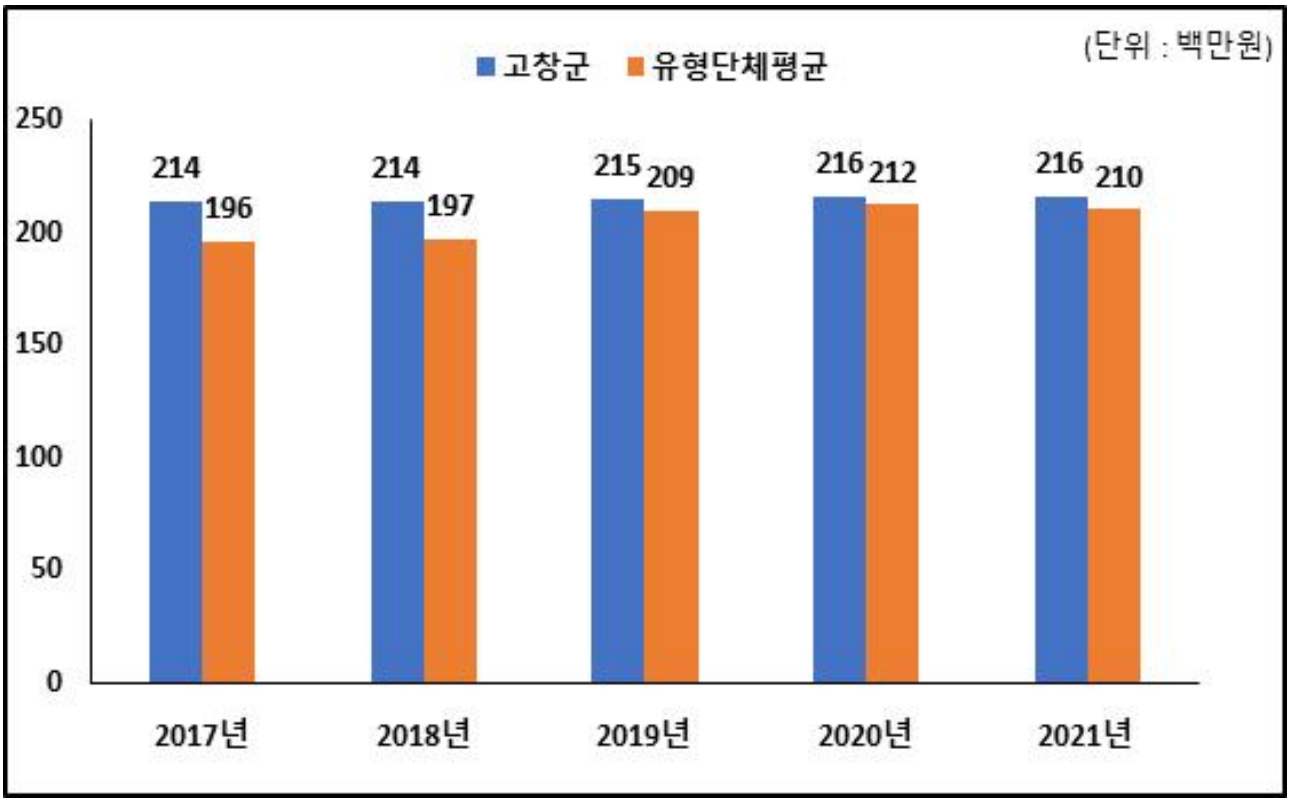

4-9. 지방의회 관련경비 편성현황

우리 고창군의 2021년 지방의회 관련경비 편성현황은 다음과 같습니다.

(단위 : 백만원, %)

지방의회 관련경비 총액한도액(A)	지방의회 관련경비 예산편성액(B)					총액한도액 대비 편성액 비율(B/A)
	소계	의정운영 공통경비	의회운영 업무추진비	의원 국외여비	의원역량 개발비 (민간위탁)	
203	198	67	82	39	10	97.55

지방의회 관련경비 연도별 편성현황

(단위 : 백만원)

2017	2018	2019	2020	2021
161	190	198	198	198

지방의회 관련경비 유형 지방자치단체와 비교

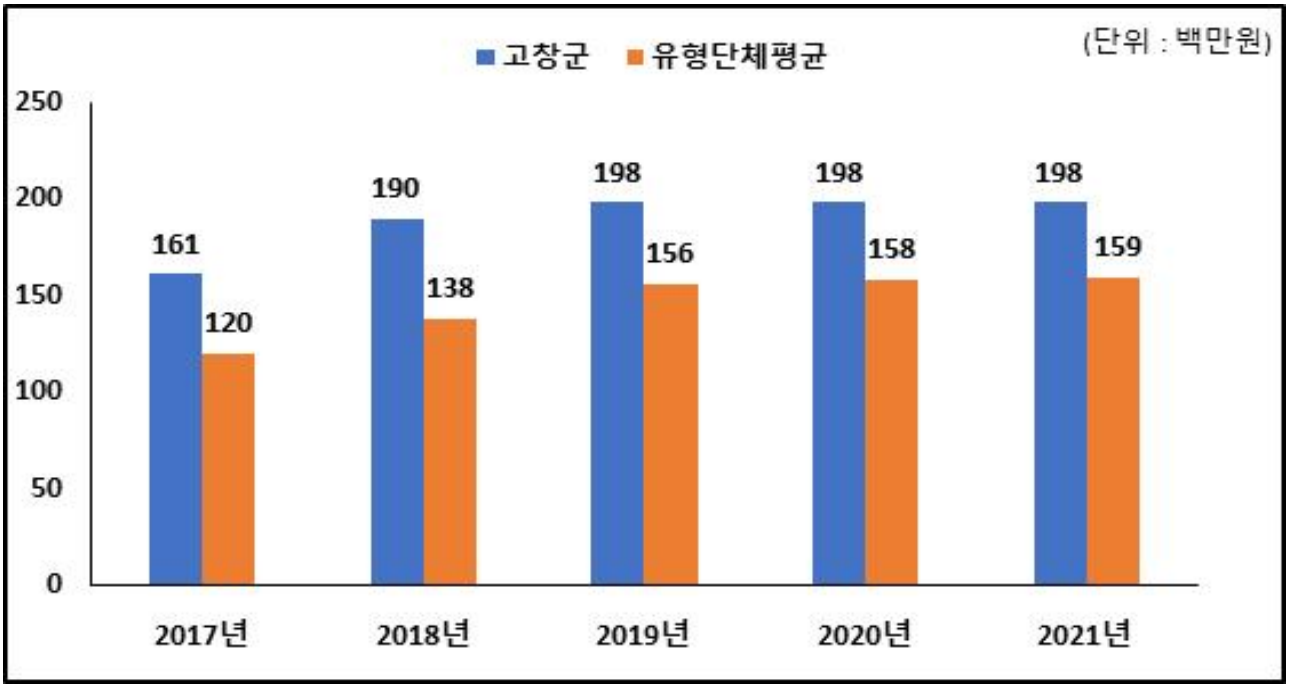

4-10. 지방보조금 편성현황

우리 고창군의 2021년 지방보조금 편성현황은 다음과 같습니다.

▸ 지방자치단체가 민간 등이 자율적으로 수행하는 사업에 대하여 자체재원(순 지방비)으로 개인 또는 단체 등에 지원하는 경비

(단위 : 백만원, %)

총한도액(A)*	예산편성액			총한도액 대비 편성액 비율(B/A)
	계	한도 내(B)	한도 외**	
15,958	13,125	12,705	420	79.62

* 일자리 직접 연계된 사업 및 균형발전특별회계 국고보조사업 지방이양사업, 국제행사 및 전국(시·도)단위 정기적인 순회 행사 등은 총한도액 대상에서 제외

지방보조금 연도별 편성현황

(단위 : 백만원)

구분	2017	2018	2019	2020	2021
계	9,210	9,818	9,989	12,110	13,125
한도 내	9,210	9,818	9,989	12,110	12,705
한도 외	0	0	0	0	420

※ 작성대상 : 민간경상사업보조, 민간단체법정운영비보조, 민간행사사업보조, 사회복지시설법정운영비보조, 사회복지사업보조, 민간자본사업보조

※ 대상회계 : 일반 + 기타특별회계

유형 지방자치단체와 지방보조금 비교

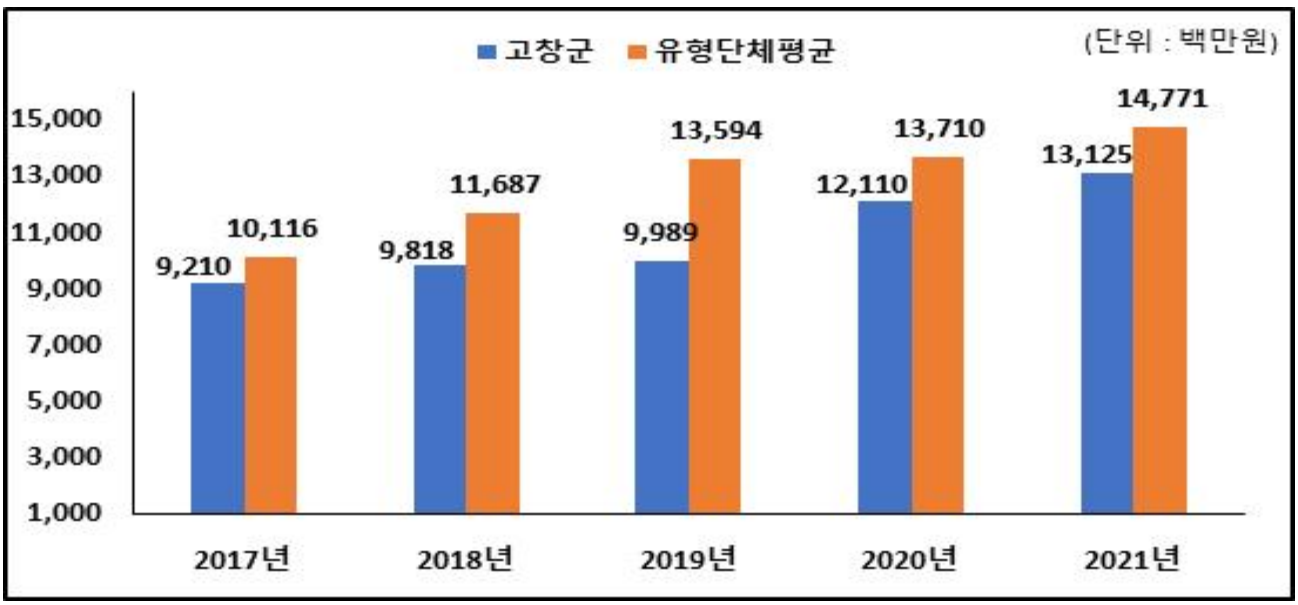

4-11. 1인당 기준경비 편성현황

- 건전한 지방재정운용과 자치단체간 균형을 확보하기 위해 「자치단체 예산편성 운영기준(행안부 훈령)」에서 공무원 맞춤형복지제도 시행경비, 공무원 일·숙직비, 통장·이장·반장 활동보상금 등에 대한 기준경비를 규정하고 있습니다. 우리 고창군의 기준경비에 대한 1인당 예산편성 현황은 다음과 같습니다.

(단위 : 천원)

항목별	대상인원 (A)	총 예산편성액 (B)	1인당 편성액 (B/A)
맞춤형복지제도시행경비	1,200	1,632,000	1,360
공무원 일·숙직비	9,638	580,296	60
통장이장반장 활동보상금	1,952	2,708,920	1,388

5 재정운용성과

5-1. 보통교부세 자체노력 반영현황(세출 효율화)

- 보통교부세 자체노력(세출 효율화)란 건전재정운영을 위하여 지방자치단체의 세출 절감 등 세출 효율화 자체노력의 정도를 보통교부세 기준재정수요액(세출 효율화)에 반영한 금액입니다.

- 세출 절감 등 세출 효율화 자체노력 반영 현황입니다.

(단위 : 백만원)

반영항목	기준재정수요 반영액	
	2020년	2021년
계	-889	509
인건비 절감	392	176
지방의회경비 절감	31	38
업무추진비 절감	49	39
행사・축제성경비 절감	-2,136	-409
지방보조금(민간이전경비) 절감	423	665
민간위탁금 절감	0	0
예산집행 노력(이월・불용액 절감)	0	0
일자리 창출	169	0
자치단체 간 협력	183	0

- 2021년 보통교부세 산정내역 기준(2020. 12. 교부), 산정방식은 지방교부세법 시행규칙 제8조 별표6에 따라 산정
- (+) 인센티브, (-) 패널티

5-2. 보통교부세 자체노력 반영현황(세입확충)

- 보통교부세 자체노력(세입확충)이란 건전재정운영을 위하여 지방자치단체의 지방세 등 세입 확충 자체노력의 정도를 보통교부세 기준재정수입액(세입 확충)에 반영한 금액입니다.

- 지방세 등 세입 확충 자체노력 반영 현황입니다.

(단위 : 백만원)

반영항목	기준재정수입 반영액	
	2020년	2021년
계	665	1,453
지방세 징수율 제고	143	833
지방세 체납액 축소	-270	1,208
경상세외수입 확충	676	-584
세외수입 체납액 축소	116	-4
탄력세율 적용	0	0
지방세 감면액 축소	0	0

▸ 2021년 보통교부세 산정내역 기준(2020. 12. 교부), 산정방식은 지방교부세법 시행규칙 제8조 별표6에 따라 산정

▸ (-) 인센티브, (+) 패널티 (출처 : 2020년 지방교부세 산정해설)

5-3. 지방교부세 감액 현황

2021년에 우리 고창군이 법령 위반 등으로 감액된 지방교부세 현황입니다.

(단위 : 백만원)

감액 사유	위반지출	지방교부세 감액금액
합 계		
	해 당 없 음	

‣ 지방채발행 승인(지방재정법 11조, 55조), 투자심사(지방재정법 37조, 55조), 위반, 예산편성 기준(지방재정법 38조) 위반 및 감사원·상급 지자체 감사에서 법령을 위반한 지출 및 수입확보를 게을리 한 경우 등

5-4. 지방교부세 인센티브 현황

2021년에 우리 고창군이 각종평가 등에서 우수한 성과를 거두어 지방교부세가 증액된 현황입니다.

(단위 : 백만원)

증액 사유	평가분야와 성적	지방교부세 증액금액
합 계		*40*
지방세외수입혁신	*지방세외수입 우수기관 선정*	*40*

‣ 예산의 효율적인 사용 등과 관련하여 행안부 등 평가에서 우수한 성적을 거두어 지방교부세가 증액된 경우

5 기금 성과분석결과

- 기금성과분석이란 기금운용의 투명성·효율성을 제고하기 위해 매년 전체 기금을 분석하여 그 결과를 주민과 지방의회에 공개하는 제도로서, 다음 표는 우리 고창군의 기금이 얼마나 계획적이고 효율적으로 운영되고 있는지를 비교한 것입니다.

구 분		고창군	유사 지방자치단체 평균	배점	지표의 의미
합 계		63.2	76.01	98	
기금의 적극적 활용 (40)	사업비 편성 비율	9	11	15	기금운용계획서상의 해당연도 지출액 대비 사업비 편성 비율
	사업비 집행률	13	11	15	사업비 계획 대비 지출액 비율
	통합관리기금 설치·운용 실적	3	3.6	7	통합관리기금 설치 및 운용
	재정안정화기금 설치·운용 실적	2.8	2.14	3	재정안정화기금 설치 및 운용
기금운용건전성 (40)	미회수채권 비율	7	13.8	15	해당연도까지 기한이 도래된 채권액 중 미회수채권 총액의 비율
	기금운용심의위원회 운영 적정성	7.4	10.2	15	기금별 심의위원회 설치 및 운영 실적
	타회계 의존율	8	8	10	기금 수입결산 총액 대비 타회계(일반·기타특별) 전입금의 비율
기금정비 (20)	재정수입 대비 기금 조성액 비율	7	8.05	10	일반회계 통합재정 수입 총액 대비 기금 총액 비율
	기금 수 현황	6	8	10	자치단체별 기금 수를 파악하여 자치단체의 기금 정비 노력을 평가
기타	전년도 개선 권고사항 불이행	0	-0.05	△1	전년도 미흡 부분에 대한 개선 권고사항 이행여부
	경상적 경비 비율	0	-0.03	△2	기금 총 지출액 중 경상적 경비의 비율
	성인지기금운용계획·결산서 작성	0	0.3	1	성인지 기금운용계획·결산서 작성 여부

▸ 2019회계연도 기금운용에 대한 2020년 성과분석 결과

2019 회계연도
기금 성과분석 결과보고서

2019 회계연도
기금 성과분석 결과보고서

1 총 평

○ 지방자치단체 기금관리 기금법 제14조에 따라 2019회계연도 11개 기금의 운영 결과를 토대로 성과분석을 실시하였음

○ 분석결과 재정수입 대비 기금 조성액 비율 1.61%, 미회수채권 비율 98.16%, 타회계 의존율 51.02%, 기금운영심의위원회 운영의 적정성 49.00%, 사업비 집행율 85.65%, 경상적 경비 비율 0%임

○ 성과분석 결과 기금별로 지방자치단체 기금관리기본법을 준수하고 기금운영 심의위원회를 거쳐 기금의 설립목적과 취지에 적합하게 사업을 추진하고 있는 것으로 분석됨

○ 잘된 점으로, 기금 구성에 경상적 경비가 차지하는 비율이 낮아 기금 운용의 경직성이 낮고, 대부분의 기금이 타회계의 의존율이 낮아 기금운용의 건전성을 높이고 있으며, 소상공인 지원기금은 관내 소상공인 115명에게 3,216백만원의 융자 및 552명에게 213백만원 이차보전 지원을 하였으며, 중소기업육성기금은 자금난을 겪고 있는 6개 업체에 2,575백만원의 융자금 및 31개업체에 300백만원을 이차보전 하여 기업의 경영안정을 도모하고, 농어촌육성기금은 관내 농업인 및 귀농자의 안정적 영농활동을 위해 155백만을 이차 보전하였음. 또한 재난관리기금은 재해취약 지구를 미리 선정하여 보수·정비함으로써 각종 자연재난으로 사전에 대처하여 안전한 군의 이미지를 부각하였음

○ 다만, 개별 기금마다 기금운용심의원회를 설치 운영하고 있으나 대부분의 위원회가 서면으로 심의를 하고 있어 기금 운영의 위원회 활성화 및 투명성 제고를 위하여 소집회의를 연중 2회이상 개최 할 수 있도록 개선이 필요하고, 민간위원 및 민간전문가 비율을 상향하여 기금관리의 전문성을 제고할 필요성이 있음.

○ 또한, 체육진흥기금, 고창군 농축산물가격안정기금은 당초 사업비 편성액대비 집행실적이 거의 없어 향후 계획 수립 시 기금의 고유목적을 달성 할 수 있도록 적절한 지출계획을 수립하거나 기금 존속 여부에 대한 검토가 필요함.

○ 사회복지기금과 농어촌육성기금의 경우 미회수채권 비율이 전년에 비해 매우 높아졌으며('19년도 : 98.16%, '18년도 : 65.16%) 향후 기금 운용의 건전성을 높이기 위해서는 지속적인 체납액 징수 대책이 필요함

2 지표별 분석결과

< 고창군 기금운용 성과분석 지표별 결과 >

자치단체	기금 운용 효율성 분야				기금 운용 건전성 분야			기금 정비 분야	
	사업비 편성비율 (%)	사업비 집행률 (%)	통합관리 기금 설치여부 및 지출액	재정안정화 기금 설치여부 및 지출액 (백만원)	미회수 채권 비율 (%)	위원회 운영 적정성 지표 (산술평균)	타회계 의존율 (%)	기금조성액 비율 (%)	기금 수 (개)
고창군	6.47	85.65	미설치	설치 (40,001)	98.16	49.00	51.02	1.61	8

기금의 적극적 활용 분야

1. 사업비 편성 비율(15점)

개요(정의)	기금운용계획서상의 해당연도 지출액 대비 사업비 편성 비율
정책목적	사업비를 적극적으로 편성하여 기금의 고유목적을 달성하도록 유도
목표・기준치 (바람직한 상태)	사업비 편성 비율이 **높을수록** 바람직
산정공식	○ **(지표)** 기금운용계획서상 해당연도 지출액 대비 사업비(재무활동 제외) 편성 비율 $\text{사업비 편성 비율} = \frac{\text{사업비 편성액}}{\text{기금운용계획상 지출액}} \times 100(\%)$ ※ 사업비 편성액: 기금운용계획서(기금운용계획 변경 완료 후 최종 기준)상 **재무활동을 제외한** 해당연도 지출액 ※ 계획상 지출액 금액: 기금운용계획서(기금운용계획 변경 완료 후 최종 기준)상 해당연도 전체 지출액 - 재무활동은 **내부거래지출***과 **보전지출**** 등 10개 과목을 의미 * 공기업경상전출금(309), 공기업자본전출금(404), 기타회계전출금(701), 기금전출금(702), 예탁금(704), 예수금원리금상환(705) ** 차입금이자상환(311), 차입금원금상환(601), 예치금(602), 반환금기타(802) ※ 재난관리기금, 재해구호기금, 재정안정화기금, 감채기금, 조성목표액 미도달로 적립만 하고 있는 기금은 평가 대상에서 제외 ○ **(점수산정)** 사업비 편성비율 실적이 높은 순으로 정렬하여 점수 부여

제출서식

(단위: 백만원, %)

자치단체	기금	사업비 편성액 (A)	계획상 지출액 (B)	**사업비 편성률** (A/B×100)
고창군	(평균)	899	13,892	6.47
	청소년육성기금	1	108	0.93
	투자유치진흥기금	0	2,473	0.00
	사회복지기금	36	4,177	0.86
	소상공인지원기금	213	735	28.98
	체육진흥기금	7	610	1.15
	고창군농축산물 가격안정기금	155	510	30.39
	중소기업육성기금	300	356	84.27
	식품진흥기금	0	146	0.00
	농어촌육성기금	187	4,777	3.91

※ 분석대상인 모든 기금의 '사업비 편성액'의 합계(A)를 '계획상 지출액'의 합계(B)로 나누어 산출

※ 해당 기금 및 자치단체의 특수한 상황이 있는 경우 설명자료 제출 가능

검증자료	※ 현장검증시 확인사항(✔) ▸ 기금운용계획서	연락처	063-560-2251
		작성자 (작성부서)	강래신 (기획예산담당관)

2. 사업비 집행률(15점)

개요(정의)	사업비 계획 대비 지출액 비율
정책목적	기금 집행실적이 사업비 계획에 가까울수록 기금의 효율성이 높은 것으로 보아 계획적인 기금운용을 유도
목표・기준치 (바람직한 상태)	사업비 집행비율이 **높을수록** 바람직
산정공식	○ **(지표)** 기금운용계획 상 사업비 편성액(기금운용계획 변경 후 최종 사업비 계획 기준) 대비 지출액 비율 $\text{사업비 집행률} = \frac{\text{사업비 지출액}}{\text{사업비 편성액}} \times 100(\%)$ ※ 사업비 지출액: 기금결산보고서 상 **재무활동을 제외한** 해당연도 지출액 (전년도 사고이월비 지출액은 제외) - 재무활동은 내부거래지출*과 보전지출** 등 10개 과목을 의미 * 공기업경상전출금(309), 공기업자본전출금(404), 기타회계전출금(701), 기금전출금(702), 예탁금(704), 예수금원리금상환(705) ** 차입금이자상환(311), 차입금원금상환(601), 예치금(602), 반환금기타(802) ※ 사업비 편성액: 기금운용계획서(최종 기준)상 재무활동을 제외한 해당연도 지출액 ※ 재난관리기금, 재해구호기금, 재정안정화기금, 감채기금, 조성목표액 미도달로 적립만 하고 있는 기금은 평가 대상에서 제외 ○ **(점수산정)** 사업비집행률 실적이 높은 순으로 정렬하여 점수 부여

제출서식

(단위: 백만원, %)

자치단체	기금	사업비 지출액 (A)	사업비 편성액 (B)	**사업비 집행률** (A/B×100)
고창군	(평균)	770	899	85.65
	청소년육성기금	1	1	100.00
	사회복지기금	30	36	83.33
	소상공인지원기금	213	213	100.00
	체육진흥기금	0	7	0.00
	고창군농축산물 가격안정기금	40	155	25.81
	중소기업육성기금	300	300	100.00
	농어촌육성기금	186	187	99.47

※ 분석대상인 모든 기금의 '사업비 지출액'의 합계(A)를 '사업비 편성액'의 합계(B)로 나누어 산출

※ 해당 기금 및 자치단체의 특수한 상황이 있는 경우 설명자료 제출 가능

검증자료	※ 현장검증시 확인사항(✔) ▸기금결산보고서, 기금운용계획서	연락처	063-560-2251
		작성자 (작성부서)	강래신 (기획예산담당관)

3. 통합관리기금 설치 · 운용 실적(7점)

<table>
<tr><td>개요(정의)</td><td>통합관리기금 설치 및 운용</td></tr>
<tr><td>정책목적</td><td>통합관리기금을 통해 기금의 여유자금을 통합관리하고,
타 회계·기금에 자금을 융자하여 재원이 효율적으로 운용될 수 있도록 유도</td></tr>
<tr><td>목표 · 기준치
(바람직한 상태)</td><td>통합관리기금 설치 및 기금 조성·자금 융자 등 운용실적이 높을수록 바람직</td></tr>
<tr><td>산정공식</td><td>○ (지표) 통합관리기금 설치 및 해당연도 기금결산보고서 상 지출액
<table>
<tr><th>구 분</th><th>세부배점</th></tr>
<tr><td>① 통합관리기금 설치(조례 제정) 여부
※ 조례가 통과되지 않았더라도,
'19년도 중 조례가 발의된 경우 3점 부여</td><td>4점</td></tr>
<tr><td>② 기금결산보고서 상 지출액</td><td>3점</td></tr>
</table>
○ (점수산정) 기금지출액 실적이 높은 순으로 정렬하여 점수 부여</td></tr>
</table>

<table>
<tr><td>제출서식</td><td>(단위: 백만원)
<table>
<tr><th>자치단체</th><th>기금명</th><th>설치여부</th><th>조례명 및
제·개정일*</th><th>지출액</th></tr>
<tr><td>고창군</td><td>-</td><td>미설치</td><td>-</td><td></td></tr>
</table>
* 조례가 지방의회에서 의결되지 않았을 경우, 발의일자 표기</td></tr>
<tr><td rowspan="2">검증자료</td><td rowspan="2"><u>※ 현장검증시 확인사항(✔)</u>
▸기금결산보고서, 조례 설치여부</td><td>연락처</td><td>063-560-2251</td></tr>
<tr><td>작성자
(작성부서)</td><td>강래신
(기획예산담당관)</td></tr>
</table>

4. 재정안정화기금 설치 · 운용 실적(3점)

개요(정의)	재정안정화기금 설치 및 운용
정책목적	재정안정화기금을 설치하여 세입여건이 양호할 경우 자금을 적립하고, 재정수요 발생 시 적립된 기금을 활용토록 하여 안정적인 재원 운용 도모
목표 · 기준치 (바람직한 상태)	재정안정화 기금 설치 및 운용실적이 **높을수록** 바람직
산정공식	○ **(지표)** 재정안정화기금 설치 및 해당연도 기금결산보고서 상 지출액

구 분	세부배점
① 재정안정화기금 설치(조례 제정) 여부 ※ 조례가 통과되지 않았더라도, '19년도 중 조례가 발의된 경우 1점 부여	2점
② 기금결산보고서 상 지출액	1점

○ **(점수산정)** 기금지출액 실적이 높은 순으로 정렬하여 점수 부여

제출서식

(단위: 백만원)

자치단체	기금명	설치여부	조례명 및 제·개정일	지출액
고창군	고창군재정 안정화기금	설치	고창군 재정안정화기금 설치 및 운용조례 2019.08.09.	40,001

* 조례가 지방의회에서 의결되지 않았을 경우, 발의일자 표기

검증자료	※ 현장검증시 확인사항(✔) ▸기금결산보고서, 조례 설치여부	연락처	063-560-2251
		작성자 (작성부서)	강래신 (기획예산담당관)

기금 운용의 건전성 분야

5. 미회수채권 비율(15점)

개요(정의)	해당연도까지 기한이 도래된 채권액 중 미회수채권 총액의 비율
정책목적	기금의 채권관리 적정성 유도
목표・기준치 (바람직한 상태)	미회수채권 비율이 **낮을수록** 바람직
산정공식	○ **(지표)** 해당연도까지 기한도래된 채권액 중 미회수채권 총액 비율 미회수채권 비율 = (기한도래채권 중 미수채권 총액 / 해당연도까지 기한도래된 채권액) × 100(%) ※ 해당연도까지 기한 도래된 채권액: ① 채권결산보고서상 회계별 현황 중 기금의 전년도말 현재액 중 이행기간 도래액 + ② 당해연도 발생액 중 이행기간 도래액 (기한도래 채권 중 기한연장 된 채권은 미수채권에서 제외) ○ **(점수산정)** 미회수채권 비율(지표값)이 작은 순으로 정렬하여 점수 부여

제출서식

(단위: 백만원, %)

자치단체	기금	기한도래 채권 중 미회수채권 총액(A)	해당연도까지 기한도래된 채권액(B)	**미회수채권 비율** (A/B×100)
고창군	(계)	**586**	**597**	**98.16**
	사회복지기금	97	103	94.17
	농어촌육성기금	489	494	98.99

※ 분석대상인 모든 기금의 '기한도래 채권 중 미회수채권 총액'의 합계(A)를 '해당연도까지 기한 도래된 채권액'의 합계(B)로 나누어 산출

※ 해당 기금 및 자치단체의 특수한 상황이 있는 경우 설명자료 제출 가능

검증자료	※ 현장검증시 확인사항(✔) ▸ 채권결산보고서	연락처	063-560-2251
		작성자 (작성부서)	강래신 (기획예산담당관)

6. 기금운용심의위원회 운영 적정성(15점)

개요(정의)	기금별 심의위원회 설치 및 운영 실적
정책목적	운용계획 및 지원대상 선정 등 기금관리 투명성·전문성 제고
목표·기준치 (바람직한 상태)	지표항목 해당 비율이 **높을수록** 바람직
산정공식	○ **(지표)** 기금운용심의위원회 운영 현황을 파악하여, 다음의 4개 항목 중 충족하는 개수를 평가하여 산출 ① 위원 중 민간전문가 비율 1/2 이상 ② 소집회의 연간 2회 이상 개최 ③ 소집회의 시 위원 평균 참석율 1/2 이상 ④ 소집회의 시 위원 평균 참석율 2/3 이상 ⇒ 심의위원회 운영의 적정성 = 60점(기본점수) + 항목 1개 충족당 10점 ※ 단, 민간위원 비율이 1/3 미만인 경우 타 항목 충족여부와 관계없이 0점 처리, 기본점수 미부여 (지방기금법시행령 제7조제1항) ※ 민간전문가는 기금재원의 운용 또는 해당 기금의 분야에 관한 전문지식과 경험이 풍부하다고 인정되는 자를 말함(지방의회 의원 제외) ※ 서면심사는 소집회의 실적에 미반영 ※ ③,④는 소집회의가 1회인 경우라도 실적 인정 ※ 통합관리기금 관련 위원회도 분석대상에 포함됨 ※ 실과에 설치한 다른 위원회에서 분석대상 기금에 대한 심의위원회 역할을 하는 경우에는 증빙자료 확인 후 판단 ○ **(점수산정)** 자치단체별 개별기금 지표의 산술평균 값을 15점 만점(배점)으로 점수화(절대평가 방식) $\text{자치단체 점수} = \frac{\text{기금별 적정성 지표 합계}}{\text{기금 개수(n개)}} \times \frac{15}{100}$

제출서식	

자치단체	기금	①번	②번	③번	④번	지표 평균
고창군	(평균)					49.00
	청소년육성기금	N	N	N	N	0
	투자유치진흥기금	Y	N	N	N	70
	사회복지기금	Y	N	N	N	70
	소상공인지원기금	N	N	N	N	0
	체육진흥기금	N	N	N	N	60
	고창군농축산물 가격안정기금	Y	N	N	N	70
	중소기업육성기금	N	N	N	N	0
	재난관리기금	N	N	N	N	60
	식품진흥기금	Y	Y	Y	Y	100

※ 자치단체별 점수는 개별기금의 지표를 산술평균하여 계산

※ 해당 기금 및 자치단체의 특수한 상황이 있는 경우 설명자료 제출 가능

검증자료	※ 현장검증시 확인사항(✔) ▸ 기금운용심의위원회 구성 관련 보고문서 및 개최·결과보고 공문 등	연락처	063-560-2251
		작성자 (작성부서)	강래신 (기획예산담당관)

7. 타회계(일반·기타특별) 의존율(10점)

개요(정의)	기금 수입결산 총액 대비 타회계(일반·기타특별) 전입금의 비율
정책목적	기금의 타회계 의존도를 축소하고 기금 본래 목적을 수행하는 데 적합한 수입구조를 유인
목표・기준치 (바람직한 상태)	타회계 의존율이 **낮을수록** 바람직
산정공식	○ **(지표)** 기금 수입결산 총액 대비 타회계(일반·기타특별) 전입금의 비율 $\text{타회계 의존율} = \frac{\text{타회계(일반·기타특별)전입금}}{\text{기금수입결산 총액}} \times 100(\%)$ ※ 기금 수입결산 총액: 기금결산보고서상의 수입결산 총액 **(예치금 회수 714-01 제외)** ※ 타회계(일반·기타특별) 전입금: 기금결산보고서상의 일반회계나 기타특별회계로부터 전입한 금액 (기타회계전입금 224-03) ※ **지표적용 제외대상** : 재난·재해·도시주거환경정비·감채·청사건립·재정안정화·지방세발전·주민지원기금 ① 법률에서 일반회계의 재원으로 적립토록 하고 있는 기금 예) 재난관리기금(최근3년 보통세 수입결산액의 1%), 재해구호기금(최근3년 보통세 수입결산액의 0.25~0.5%), 도시주거환경정비기금(재산세의 10%), 지방세발전기금(전년도 보통세 세입결산액의 0.015%), 주민지원기금(설치기관의 출연금과 반입폐기물 수수료의 10%) ② 자치단체 조례로 타회계 전입금 등으로 조성한 기금 중 지방채상환(감채)기금, 재정안정화기금, 청사건립기금 ○ **(점수산정)** 타회계 의존율(지표값)이 작은 순으로 정렬하여 점수 부여

제출서식

(단위: 백만원, %)

자치단체	기금	타회계 전입금 (A)	기금 수입결산 총액(B)	**타회계 의존율** (A/B×100)
고창군	(계)	200	392	51.02
	청소년육성기금	0	1	0.00
	투자유치진흥기금	0	23	0.00
	사회복지기금	0	85	0.00
	소상공인지원기금	0	9	0.00
	체육진흥기금	0	7	0.00
	고창군농축산물 가격안정기금	0	1	0.00
	중소기업육성기금	200	203	98.52
	식품진흥	0	23	0.00
	농어촌육성기금	0	40	0.00

※ 분석대상인 모든 기금의 '타회계 전입금' 합계(A)를 '기금 수입결산' 합계(B)로 나누어 산출

※ 해당 기금 및 자치단체의 특수한 상황이 있는 경우 설명자료 제출 가능

검증자료	※ 현장검증시 확인사항(✔) ▸ 기금결산서	연락처	063-560-2251
		작성자 (작성부서)	강래신 (기획예산담당관)

기금 정비 분야

8. 재정수입 대비 기금 조성액 비율(10점)

개요(정의)	일반회계 통합재정 수입 총액 대비 기금 총액 비율
정책목적	불필요한 기금 조성 방지
목표・기준치 (바람직한 상태)	재정수입 대비 기금 조성액 비율이 **낮을수록** 바람직
산정공식	○ **(지표)** 일반회계 통합재정 수입 총액 대비 기금 총액(기금 조성액) 비율 재정수입 대비 기금 조성액 비율 = 기금총액(조성액) / 일반회계 통합재정수입 총액 × 100(%) ※ 일반회계 통합재정 수입 총액 : 2019년 결산기준(총계 기준) ※ 기금 총액(기금 조성액) : **법정의무기금, 감채기금 , 통합관리기금, 재정안정화기금은 제외** ○ **(점수산정)** 기금조성액 비율(지표값)이 작은 순으로 정렬하여 점수 부여

제출서식

(단위: 백만원, %)

자치단체	일반회계 통합재정 수입 총액 (A)	모든 기금 총액 (B)	법정 의무기금 총액 (C)	감채기금 총액 (D)	통합관리 기금총액 (E)	재정 안정화 기금총액 (F)	분석대상 기금 조성액 (G=B-C-D-E-F)	**재정수입 대비 기금 조성액 비율** (G/A×100)
고창군	**809,197**	53,815	787	0	0	40,001	**13,207**	**1.61**

※ 해당 기금 및 자치단체의 특수한 상황이 있는 경우 설명자료 제출 가능

검증자료	※ 현장검증시 확인사항(✔) ▸ 기금결산서	연락처	063-560-2251
		작성자 (작성부서)	강래신 (기획예산담당관)

9. 기금 수 현황(10점)

개요(정의)	자치단체별 기금 수를 파악하여 자치단체의 기금 정비 노력을 평가
정책목적	기금 남설 방지 및 유사·중복 기금 통·폐합 유도
목표・기준치 (바람직한 상태)	기금 수가 **적을수록** 바람직
산정공식	○ **(지표)** 해당 자치단체가 설치·운용 중인 기금 수 ※ 설치·운용 중인 기금 수: 2019년 결산기준 **(법정의무기금, 감채기금, 통합관리기금, 재정안정화기금 제외)** ○ **(점수산정)** 기금 수가 적은 순으로 정렬하여 점수 부여

제출서식

(단위: 개)

자치단체	모든 기금 수 (A)	법정의무 기금 수 (B)	감채 기금 수 (C)	통합관리 기금 수 (D)	재정안정화 기금 수 (E)	분석대상 기금 수 (F=A-B-C-D-E)
고창군	11	2	0	0	1	8

※ 해당 기금 및 자치단체의 특수한 상황이 있는 경우 설명자료 제출 가능

검증자료	※ 현장검증시 확인사항(✔) ▸ 기금결산서	연락처	063-560-2251
		작성자 (작성부서)	강래신 (기획예산담당관)

기 타

• 전년도 개선 권고사항 조치계획(△1점)

<table>
<tr><td>개요(정의)</td><td colspan="3">전년도 미흡 부분에 대한 개선 권고사항 개선 유도</td></tr>
<tr><td>제출서식
및
점수산정</td><td colspan="3">○ (지표) 전년도 개선 권고사항 조치계획
<자치단체명>
<table><tr><th>평가지표</th><th>권고사항</th><th>해당 기금</th><th>조치계획</th></tr><tr><td>해</td><td>당</td><td>없</td><td>음</td></tr></table>※ 「2018회계연도 성과분석 결과보고서」상 지표별 개선 권고 내용에 해당 시, 조치계획 작성
※ 개선 권고사항 없는 지표의 경우 ‘해당사항 없음’으로 제출(필수)
○ (점수산정)
<table><tr><th>제출여부</th><th>점수</th></tr><tr><td>미제출</td><td>△1</td></tr></table></td></tr>
<tr><td rowspan="2">검증자료</td><td rowspan="2">※ 현장검증시 확인사항(✔)
▸ 「2018회계연도 성과분석 결과보고서」상 개선 권고사항</td><td>연락처</td><td>063-560-2251</td></tr>
<tr><td>작성자
(작성부서)</td><td>강래신
(기획예산담당관)</td></tr>
</table>

• 경상적 경비 비율(△2점)

개요(정의)	기금 총 지출액 중 경상적 경비의 비율
산정공식	○ **(지표)** 기금 총 지출액 중 경상적 경비의 비율 $\text{경상적 경비 비율} = \frac{\text{경상적 경비}}{\text{기금 총 지출액}} \times 100(\%)$ ※ 경상적 경비: 기금결산보고서상의 인력운영비와 기본경비 (정책사업의 인력운영비와 기본경비 포함) ※ 재난관리기금, 재해구호기금, 재정안정화기금, 재정투융자기금, 감채기금 경상적 경비는 제외 ※ 기금 총 지출액: 기금결산보고서상의 지출총액(재무활동 제외) - 재무활동은 내부거래지출*과 보전지출** 등 10개 과목을 의미 * 공기업경상전출금(309), 공기업자본전출금(404), 기타회계전출금(701), 기금전출금(702), 예탁금(704), 예수금원리금상환(705) ** 차입금이자상환(311), 차입금원금상환(601), 예치금(602), 반환금기타(802) ○ **(점수산정)** 경상적 경비 비율이 5% 이상인 기금 수 당 0.5점 감점 (단, 최대 △2점)

제출서식

(단위: 백만원, %)

자치단체	기금	경상적 경비 (A)	기금 총 지출액 (B)	**경상적 경비 비율** (A/B×100)
고창군	계	0	1,043	0.00
	청소년육성기금	0	1	0.00
	사회복지기금	0	30	0.00
	소상공인지원기금	0	213	0.00
	중소기업육성기금	0	300	0.00
	재난관리기금	0	273	0.00
	농어촌육성기금	0	186	0.00

※ 해당 기금 및 자치단체의 특수한 상황이 있는 경우 설명자료 제출 가능

검증자료	※ 현장검증시 확인사항(✔) ▸ 기금결산서	연락처	063-560-2251
		작성자 (작성부서)	강래신 (기획예산담당관)

• 성인지 기금운용계획 · 결산서 제출(1점)

개요(정의)	성인지 기금운용계획·결산서 작성 여부
산정공식	○ **(지표)** 성인지 기금운용계획·결산서 작성 여부 ○ **(점수산정)** 성인지 기금운용계획·결산서를 작성한 자치단체에 1점 부여

제출서식

자치단체	성인지 기금운용계획서(2020년)			성인지 기금운용결산서(2018년)		
	작성대상 기금 수	작성	미작성	작성대상 기금 수	작성	미작성
고창군	1	O	-	1	-	O

검증자료	※ 현장검증시 확인사항(✔) ▸ 성인지 기금운용계획서 ▸ 성인지 기금운용결산서	연락처	063-560-2251
		작성자 (작성부서)	강래신 (기획예산담당관)