

# 인형극과 함께하는 안전교육 놀이지원자료

## 안전인형극 「코코의 위험한 하루」

- 실종·유괴의 예방과 방지교육 -



어린이집에서 관람할 안전인형극 「코코의 위험한 하루」와 관련한 놀이지료를 제공 드리니, 안전인형극 관람 전·후 로 영유아에게 안전교육 놀이지료로 활용하시기 바랍니다.

※ 본 자료는 어린이집안전공제회에서 제작한 「영유아 안전교육 놀이지원자료」의 일부를 발췌하였습니다.

※ 아래를 따라 이동하시면 더 많은 안전영역의 놀이지원자료를 활용 할 수 있습니다.

▶ 어린이집안전공제회 안전교육시스템-영유아자료실


<http://e.csia.or.kr/user/bbs/recsChildView.do?idx=564>

※ 본 자료의 판권은 어린이집안전공제회에 있으며, 저작권법에 의해 본 출판물의 내용 일부 혹은 전부를 무단으로 복제하는 것을 금합니다.

# 2

## 실증·유괴의 예방과 방지교육





# 실종·유괴의 예방과 방지교육



## 자료명 | 영상

### 코코의 위험한 하루



QR코드

## 주요 안전 개념

- 길을 잃을 수 있는 상황을 이해하며, 길을 잃었을 때 도움을 요청할 수 있다.
- 모르는 사람을 경계하고, 주변에 도움을 요청하는 방법을 안다.
- 나의 이름과 보호자의 이름 및 전화번호를 안다.

## 가정연계

- 실종·유괴의 예방교육 시 알림장(키즈노트 등)을 통하여 보호자에게 관련 내용을 공유하도록 해요.
- 안전수첩 만들기: 「이름과 전화번호를 꼭 기억해요」는 가정연계 자료로 어린이집에서 가정으로 보내어 보호자와 함께 작성해 보도록 해요.

## 놀이지원자료



- 인형극 그림자료, 상황별 그림카드, 안전수첩 만들기, 주사위를 던져라!

# 코코와 함께하는 인형극



코코의 위험한 하루에 나온 친구들이랑 놀자!!

코코의  
위험한  
하루



**선생님 도와주세요!!**

- 코코의 위험한 하루에 나오는 친구들의 이름을 그림 카드를 보며 불러봅니다.
- 인형의 도안을 오려 융판이나 막대인형, 동극 머리띠, 손가락 인형 등으로 제작하여 제시하여 줍니다.



# 순서대로 맞춰보아요



길을 잃었을 때는 어떻게 하지? 카드를 맞춰보자.

## 멈춰요

## 생각해요

어린이집 이름?  
엄마, 아빠 이름?

## 도와주세요



<예시>



모르는 사람이 나에게 같이 가자고하면 어떻게 하지?  
카드를 맞춰보자.



**선생님 도와주세요!!**

- 카드를 출력한 후 유아가 순서에 맞게 배치하여 카드를 맞추고, 상황별 대처방안을 이야기해 보도록 합니다.

〈예시〉



# 이름과 전화번호를 꼭 기억해요



길을 잃어 버렸을 때 이것을 꼭꼭 기억해요.

꼭꼭 기억해  
**안전수첩 만들기**

**내 모습을 그리고 이름, 나이,  
사는 곳 등을 말해보아요.**

**길을 잃었을 때는 어떻게하지?**

멈춰요

생각해요

도움주세요

**모르는 사람이 같이가고  
하면 어떻게하지?**

싫어요

안돼요

도움주세요

**아동안전지킴이집!**  
112 범죄신고  
182 실종아동신고

이 그림을 기억해요.  
이 그림의 위치를 알아보고, 도움을 요청해요.



<예시>



바깥면



안쪽면





이름과 전화번호를 꼭꼭 기억해요.

가족을 그리고 가족의 이름과  
전화번호를 말해보아요.

위험할 때는 도움을 요청해요



112



선생님 도와주세요!!

- 가정연계 자료로 제공하여 보호자와 함께 내 이름과 나이, 사는 곳을 기억해 보도록 합니다.  
가족을 그려보고 이름과 전화번호를 기억하도록 합니다.
- 경찰서, 아동안전지킴이집 그림을 기억하고 길을 잃거나 위험한 상황 일 때 표지물이 적힌 장소로  
들어가 도움을 요청하도록 합니다.




주사위를 던져라!

# 나는 나는 안전지킴이!




주사위를 던져서 안전지킴이 카드를 모아보아요~


## 시작



길을 잃으면  
그 자리에 멈춰요



혼자  
다니지 않아요




아는 사람이라도 엄마, 아빠  
허락없이 따라가지 않아요



카드를 모아요

# 안전마블




엄마, 아빠, 선생님과  
약속한 길로만 다녀요




낯선사람이 나를  
데려가려고 하면  
따라가면 안돼요





내이름은 OO이고  
나이는 O살 입니다



모르는 사람은  
절대 따라가지 않아요



엄마, 아빠의 이름과  
전화번호를 알아요


세피카드



길을 잃으면  
아동안전지킴이집  
표지판을 찾아요



누군가가 나를 강제로  
데려가려고하면 싫어요 안돼요  
도와주세요 라고 크게 말해요



길을 잃었을 때 울지 않고  
그 자리에서 기다려요

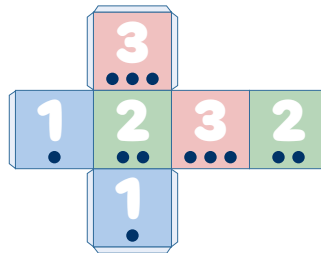



# 나는 나는 안전지킴이!



세피카드

코코의  
위험한  
하루



주사위 예시

활동수가 작으므로  
3까지 주사위 사용

- 1 순서를 정하고 주사위를 던져 나오는 숫자만큼 이동합니다.
- 2 안전 약속 장소에 도착하면 안전 약속 글을 크게 읽고 세피카드를 가져갑니다.
- 3 세피 카드를 가장 많이 모은 친구가 이깁니다.



선생님 도와주세요!!

- 안전마블의 경우 적당한 크기로 잘라 안전 카드로 활용할 수 있습니다.

안전약속 장소

