

2021회계연도

통 합 결 산 서



고 창 군

목 차

◇ 인사말	1
I. 세입·세출결산	5
제1장 세입·세출결산 총괄설명	7
제2장 일반회계 세입·세출결산	20
제3장 특별회계 세입·세출결산	230
· 의료급여기금 특별회계	231
· 발전소주변지역지원사업 특별회계	241
· 상수도사업 공기업 특별회계 세입·세출결산	251
제4장 예산의 이용·전용·이체사용	263
제5장 예비비 지출	270
제6장 채무부담행위	274
II. 기금결산	275
제1장 기금결산 총괄설명	277
1. 기금조성 총괄	278
2. 기금조성 세부명세서	279
3. 기금운용명세서	281

제2장 기금 수입 · 지출결산	282
1. 수 입 결 산	282
2. 지 출 결 산	292
제3장 기금운용계획변경내용 명세서	305
· 중소기업육성기금	305
· 재난관리기금	307
Ⅲ. 재무제표	319
제1장 재무제표 총괄	323
제2장 재무제표	337
1. 재정상태표	339
2. 재정운영표	344
3. 순자산변동표	348
제3장 재무제표에 대한 주석	349
제4장 필수보충정보	375
1. 예산결산요약표	377

2. 성질별 재정운영표	384
3. 관리책임자산명세서	387
4. 예산회계와 재무회계의 차이에 대한 명세서	391
5. 재정운영표(일반회계, 특별회계, 기금)	393
제5장 부속명세서	421
1. 일반유형자산명세서	423
2. 주민편의시설명세서	425
3. 사회기반시설명세서	427
4. 감가상각명세서	429
5. 회계별 재무제표 총괄요약 명세서	432
제6장 첨부서류	435
1. 채권현재액보고서	437
2. 채무관리보고서	442

인 사 말

인 사 말

존경하는 군민 여러분 안녕하십니까?

우리 군에서는 「지방회계법」 제14조에 따라 예산회계 및 재무회계 분야 결산서를 통합한 2021회계연도 통합결산서를 작성하여 발간하게 되었습니다.

우리 군에서는 전년도 예산집행의 결과뿐 아니라 재정 상태와 성과를 통합하여 하나의 결산서로 작성하였으며, 특히 결산개요에서 세입세출 결산, 기금결산 및 재무제표의 요약자료를 작성하여 결산서 서식을 보지 않고도 주요 내용을 알기 쉽게 작성하였습니다.

또한 복식부기에 의한 재무제표는 예산과 우리 군의 자산, 부채 등 재정상황과 1년 동안의 재정운영 성과를 종합적으로 보여주고 있으며, 우리 군의 사업별 원가와 운영 수익을 단위사업별로 보여주는 유용한 회계제도입니다.

재무제표에 의한 전년도 우리 군의 자산대비 부채비율은 1.21%이며 건전한 재정운영으로 최근 점차 안정되는 추세를 보이고 있으며, 세수증대와 지출효율화를 위하여 노력한 결과, 수익은 최근 들어 점차 개선되는 추이를 보이고 있습니다.

우리 군은 이러한 성과를 바탕으로 투명하고 효율적인 예산 및 회계제도 운영을 지속적으로 추진해 나가면서, 건전재정 기조를 바탕으로 지역경제 발전과 주민의 행복증진을 위해 노력해 갈 것을 약속드리겠습니다.

2022. 3.

고창군수 유 기 상

1. 세입·세출결산

제1장 세입·세출결산 총괄 설명

1. 2021년도 일반회계 및 각종 특별회계(공기업포함)의 결산총괄은

0 예산현액	944,847,294,070원(전년도 이월금	128,273,957,070원포함)에 대하여	
수납액은	949,214,923,811원이고		
지출액은	767,052,738,050원이며		
0 그 결산상 잉여금은	182,162,185,761원으로서 지방회계법 제19조에 따라 기존채무상환에 사용한	0원	
(원금	0원,이자	0원)을 공제한	182,162,185,761원은 회계별로 다음연도로
각각 이월한다.			
0 다음연도 이월액 중에는			
· 명시이월	101,134,757,850원	(자금 없는 명시이월액 127,392,000원이 포함된 금액은 101,262,149,850원)	
· 사고이월	40,858,745,400원	(자금 없는 사고이월액	0원)
· 계속비이월	10,262,916,420원	(자금 없는 계속비이월액	0원)
· (국·도비)보조금실제반납금	7,039,879,760원이	포함되어 있으며 이를 공제한 순세계잉여금은	22,865,886,331원이다.
※ 2021년도에 교부된 (국·도비)보조금 중 정산 및 반납금은 실제 반환이 이루어지는 회계연도 결산서 상 수입으로 반영됨			

2. 2021년도 일반회계는

0 예산현액	922,547,193,070원(전년도 이월금	128,266,357,070원포함)에 대하여	
수납액은	924,874,718,138원이고		
지출액은	745,467,607,810원이며		
0 그 결산상 잉여금은	179,407,110,328원으로서 지방회계법 제19조에 따라 일반회계소관 기존채무상환에 사용한	0원	
(원금	0원, 이자	0원)을 공제한 회계별 잉여금 총액	179,407,110,328원은 회계별로 다음연도에
각각 이월한다.			
0 다음연도 이월액 중에는			
· 명시이월	100,588,057,850원	(자금 없는 명시이월액 127,392,000원이 포함된 금액은 100,982,449,850원)	
· 사고이월	40,851,145,400원	(자금 없는 사고이월액	0원)
· 계속비이월	10,262,916,420원	(자금 없는 계속비이월액	0원)
· (국·도비)보조금실제반납금	7,022,058,672원이	포함되어 있으며 이를 공제한 순세계잉여금은	20,415,931,986원이다.

3. 2021년도 공기업특별회계를 비롯한 3개 특별회계에 대한

(1) 총괄결산상황은

0 예산현액	22,300,101,000원(전년도 이월금	7,600,000원포함)에 대하여	
수납액은	24,340,205,673원이고		
지출액은	21,585,130,240원이며		
0 그 결산상 잉여금은	2,755,075,433원으로서 지방회계법 제19조에 따라 특별회계소관 기존채무상환에 사용한	0원	
(원금	0원, 이자	0원)을 공제한 회계별 잉여금 총액	2,755,075,433원은 회계별로 다음연도에
각각 이월한다.			
0 다음연도 이월액 중에는			
. 명시이월	279,700,000원 (자금 없는 명시이월액	0원)	
. 사고이월	7,600,000원 (자금 없는 사고이월액	0원)	
. 계속비이월	0원 (자금 없는 계속비이월액	0원)	
. 보조금실제반납금	17,821,088원이 포함되어 있으며 이를 공제한 순세계잉여금은		2,449,954,345원이다.

(2) 공기업특별회계를 제외한 기타특별회계의 총괄은

0 예산현액	1,799,936,000원(전년도 이월금	0원포함)에 대하여	
수납액은	3,624,362,323원이고		
지출액은	1,661,156,170원이며		
0 그 결산상 잉여금은	1,963,206,153원으로서 지방회계법 제19조에 따라 기타특별회계소관 기존채무상환에 사용한	0원	
(원금	0원, 이자	0원)을 공제한 회계별 잉여금총액	1,963,206,153원은 회계별로 다음연도에
각각 이월한다.			
0 다음연도 이월액 중에는			
. 명시이월	0원 (자금 없는 명시이월액	0원)	
. 사고이월	0원 (자금 없는 사고이월액	0원)	
. 계속비이월	0원 (자금 없는 계속비이월액	0원)	
. (국·도비)보조금실제반납금	14,088,788원이 포함되어 있으며 이를 공제한 순세계잉여금은		1,949,117,365원이다.

(3) 기타특별회계 내용으로

□ 의료급여기금특별회계는(은)

0 예산현액	1,052,654,000원(전년도 이월금	0원포함)에 대하여	
수납액은	1,081,962,670원이고		
지출액은	1,033,874,700원이며		
0 그 결산상 잉여금은	48,087,970원으로서 지방회계법 제19조에 따라 기존채무상환에 사용한	0원	
(원금	0원, 이자	0원)을 공제한 회계별 잉여금총액	48,087,970원은 회계별로 다음연도에
각각 이월한다.			
0 다음연도 이월액 중에는			
. 명시이월	0원 (자금 없는 명시이월액	0원)	
. 사고이월	0원 (자금 없는 사고이월액	0원)	
. 계속비이월	0원 (자금 없는 계속비이월액	0원)	
. 보조금실제반납금	14,088,788원이 포함되어 있으며 이를 공제한 순세계잉여금은		33,999,182원이다.

□ 발전소주변지역지원사업특별회계는(은)

0 예산현액	747,282,000원(전년도 이월금	0원포함)에 대하여	
수납액은	2,542,399,653원이고		
지출액은	627,281,470원이며		
0 그 결산상 잉여금은	1,915,118,183원으로서 지방회계법 제19조에 따라 기존채무상환에 사용한	0원	
(원금	0원, 이자	0원)을 공제한 회계별 잉여금총액	1,915,118,183원은 회계별로 다음연도에
각각 이월한다.			
0 다음연도 이월액 중에는			
. 명시이월	0원 (자금 없는 명시이월액	0원)	
. 사고이월	0원 (자금 없는 사고이월액	0원)	
. 계속비이월	0원 (자금 없는 계속비이월액	0원)	
. 보조금실제반납금	0원이 포함되어 있으며 이를 공제한 순세계잉여금은		1,915,118,183원이다.

(4) 공기업특별회계는 기업회계운영방식에 따라 별도 결산을 하고 있으며(별책), 1개 공기업특별회계의 현금 수지를 표시하면 다음과 같다.

(단위:원)

회 계 명	예산현액	세 입 결산액	세 출 결산액	이 월 액					
				계	명시	사고	계속비	보조금 실제반납금	순세계잉여금
계	20,500,165,000	20,715,843,350	19,923,974,070	791,869,280	279,700,000	7,600,000	0	3,732,300	500,836,980
상수도사업공기업특별회계	20,500,165,000	20,715,843,350	19,923,974,070	791,869,280	279,700,000	7,600,000	0	3,732,300	500,836,980

4. 일반회계 및 각종 특별회계의 세입세출 결산내역은 별장과 같다.

(1) 세입결산총괄

(단위:원)

과목 장-관	예산액 ㉑	전년도 이월액㉒	예산현액 ㉓=㉑+㉒	징수 결정액㉔	수납액				불납결손액 ㉕	미수납액 ㉖=㉓-㉔-㉕	비율(%)	
					수납총액 ①	물납액 ②	환급액 ③	실제수납액 ④=①+②-③			④/㉓	④/㉔
합 계	816,573,337,000	128,273,957,070	944,847,294,070	952,259,425,961	950,992,370,521	0	1,777,446,710	949,214,923,811	161,445,130	2,883,057,020	100.5 %	99.7 %
지방세수입	30,304,478,000	0	30,304,478,000	34,507,306,550	33,577,688,190	0	369,003,760	33,208,684,430	160,908,350	1,137,713,770	109.6 %	96.2 %
보통세	29,954,478,000	0	29,954,478,000	33,333,245,300	33,024,190,970	0	214,102,930	32,810,088,040	3,725,140	519,432,120	109.5 %	98.4 %
지난년도수입	350,000,000	0	350,000,000	1,174,061,250	553,497,220	0	154,900,830	398,596,390	157,183,210	618,281,650	113.9 %	34.0 %
세외수입	20,598,373,000	0	20,598,373,000	26,361,808,150	24,667,605,070	0	51,676,950	24,615,928,120	536,780	1,745,343,250	119.5 %	93.4 %
경상적세외수입	12,272,379,000	0	12,272,379,000	12,941,343,950	12,879,342,650	0	12,035,790	12,867,306,860	0	74,037,090	104.8 %	99.4 %
임시적세외수입	7,791,584,000	0	7,791,584,000	12,339,292,300	11,128,428,800	0	38,730,160	11,089,698,640	536,780	1,249,056,880	142.3 %	89.9 %
지방행정제재·부과금	534,410,000	0	534,410,000	1,081,171,900	659,833,620	0	911,000	658,922,620	0	422,249,280	123.3 %	60.9 %
지방교부세	306,843,000,000	0	306,843,000,000	306,539,953,810	306,539,953,810	0	0	306,539,953,810	0	0	99.9 %	100.0 %
지방교부세	306,843,000,000	0	306,843,000,000	306,539,953,810	306,539,953,810	0	0	306,539,953,810	0	0	99.9 %	100.0 %
조정교부금등	22,315,914,000	0	22,315,914,000	19,067,139,000	19,067,139,000	0	0	19,067,139,000	0	0	85.4 %	100.0 %
시·군조정교부금등	22,315,914,000	0	22,315,914,000	19,067,139,000	19,067,139,000	0	0	19,067,139,000	0	0	85.4 %	100.0 %
보조금	367,359,783,000	0	367,359,783,000	366,580,099,750	367,936,865,750	0	1,356,766,000	366,580,099,750	0	0	99.8 %	100.0 %
국고보조금등	277,786,946,000	0	277,786,946,000	278,050,397,720	279,272,463,720	0	1,222,066,000	278,050,397,720	0	0	100.1 %	100.0 %
시·도비보조금등	89,572,837,000	0	89,572,837,000	88,529,702,030	88,664,402,030	0	134,700,000	88,529,702,030	0	0	98.8 %	100.0 %
지방채	13,700,000,000	0	13,700,000,000	13,700,000,000	13,700,000,000	0	0	13,700,000,000	0	0	100.0 %	100.0 %
국내차입금	13,700,000,000	0	13,700,000,000	13,700,000,000	13,700,000,000	0	0	13,700,000,000	0	0	100.0 %	100.0 %

(단위:원)

과목 장-관	예산액 ㉠	전년도 이월액㉡	예산현액 ㉢=㉠+㉡	징수 결정액㉣	수납액				불납결손액 ㉥	미수납액 ㉦=㉢-㉣-㉥	비율(%)	
					수납총액 ㉧	물납액 ㉨	환급액 ㉩	실제수납액 ㉪=㉧-㉨-㉩			㉪/㉧	㉪/㉨
보전수입등및내부거래	55,451,789,000	128,273,957,070	183,725,746,070	185,503,118,701	185,503,118,701	0	0	185,503,118,701	0	0	101.0 %	100.0 %
보전수입등	45,760,958,000	128,273,957,070	174,034,915,070	175,817,214,321	175,817,214,321	0	0	175,817,214,321	0	0	101.0 %	100.0 %
내부거래	9,690,831,000	0	9,690,831,000	9,685,904,380	9,685,904,380	0	0	9,685,904,380	0	0	99.9 %	100.0 %
일 반 회 계	794,280,836,000	128,266,357,070	922,547,193,070	927,829,827,308	926,644,427,868	0	1,769,709,730	924,874,718,138	161,445,130	2,793,664,040	100.3 %	99.7 %
지방세수입	30,304,478,000	0	30,304,478,000	34,507,306,550	33,577,688,190	0	369,003,760	33,208,684,430	160,908,350	1,137,713,770	109.6 %	96.2 %
보통세	29,954,478,000	0	29,954,478,000	33,333,245,300	33,024,190,970	0	214,102,930	32,810,088,040	3,725,140	519,432,120	109.5 %	98.4 %
지나년도수입	350,000,000	0	350,000,000	1,174,061,250	553,497,220	0	154,900,830	398,596,390	157,183,210	618,281,650	113.9 %	34.0 %
세외수입	15,799,560,000	0	15,799,560,000	21,121,867,950	19,511,128,870	0	45,747,970	19,465,380,900	536,780	1,655,950,270	123.2 %	92.2 %
경상적세외수입	7,612,409,000	0	7,612,409,000	7,888,242,020	7,868,779,840	0	6,146,810	7,862,633,030	0	25,608,990	103.3 %	99.7 %
임시적세외수입	7,681,141,000	0	7,681,141,000	12,179,354,030	11,009,455,410	0	38,730,160	10,970,725,250	536,780	1,208,092,000	142.8 %	90.1 %
지방행정제재·부과금	506,010,000	0	506,010,000	1,054,271,900	632,893,620	0	871,000	632,022,620	0	422,249,280	124.9 %	59.9 %
지방교부세	306,843,000,000	0	306,843,000,000	306,539,953,810	306,539,953,810	0	0	306,539,953,810	0	0	99.9 %	100.0 %
지방교부세	306,843,000,000	0	306,843,000,000	306,539,953,810	306,539,953,810	0	0	306,539,953,810	0	0	99.9 %	100.0 %
조정교부금등	22,315,914,000	0	22,315,914,000	19,067,139,000	19,067,139,000	0	0	19,067,139,000	0	0	85.4 %	100.0 %
시·군조정교부금등	22,315,914,000	0	22,315,914,000	19,067,139,000	19,067,139,000	0	0	19,067,139,000	0	0	85.4 %	100.0 %
보조금	360,347,787,000	0	360,347,787,000	359,657,103,750	361,012,061,750	0	1,354,958,000	359,657,103,750	0	0	99.8 %	100.0 %
국고보조금등	271,488,828,000	0	271,488,828,000	271,841,279,720	273,061,899,720	0	1,220,620,000	271,841,279,720	0	0	100.1 %	100.0 %
시·도비보조금등	88,858,959,000	0	88,858,959,000	87,815,824,030	87,950,162,030	0	134,338,000	87,815,824,030	0	0	98.8 %	100.0 %

(단위:원)

과목		예산액 ㉑	전년도 이월액㉒	예산현액 ㉓=㉑+㉒	징수 결정액㉔	수납액				불납결손액 ㉕	미수납액 ㉖=㉓-㉔-㉕	비율(%)	
장·관						수납총액 ①	물납액 ②	환급액 ③	실제수납액 ④=①+②-③			④/㉓	④/㉔
지방채		13,700,000,000	0	13,700,000,000	13,700,000,000	0	0	13,700,000,000	0	0	100.0 %	100.0 %	
	국내차입금	13,700,000,000	0	13,700,000,000	13,700,000,000	0	0	13,700,000,000	0	0	100.0 %	100.0 %	
	보전수입등및내부거래	44,970,097,000	128,266,357,070	173,236,454,070	173,236,456,248	0	0	173,236,456,248	0	0	100.0 %	100.0 %	
	보전수입등	44,970,097,000	128,266,357,070	173,236,454,070	173,236,456,248	0	0	173,236,456,248	0	0	100.0 %	100.0 %	
공기업특별회계		20,492,565,000	7,600,000	20,500,165,000	20,805,236,330	20,721,772,330	0	5,928,980	20,715,843,350	0	89,392,980	101.1 %	99.6 %
세외수입		4,798,813,000	0	4,798,813,000	5,192,883,470	5,109,419,470	0	5,928,980	5,103,490,490	0	89,392,980	106.3 %	98.3 %
	경상적세외수입	4,659,970,000	0	4,659,970,000	5,039,996,430	4,997,457,310	0	5,888,980	4,991,568,330	0	48,428,100	107.1 %	99.0 %
	임시적세외수입	110,443,000	0	110,443,000	125,987,040	85,022,160	0	0	85,022,160	0	40,964,880	77.0 %	67.5 %
	지방행정제재·부과금	28,400,000	0	28,400,000	26,900,000	26,940,000	0	40,000	26,900,000	0	0	94.7 %	100.0 %
	보조금	6,144,800,000	0	6,144,800,000	6,055,800,000	6,055,800,000	0	0	6,055,800,000	0	0	98.6 %	100.0 %
국고보조금등		5,491,000,000	0	5,491,000,000	5,402,000,000	5,402,000,000	0	0	5,402,000,000	0	0	98.4 %	100.0 %
	시·도비보조금등	653,800,000	0	653,800,000	653,800,000	653,800,000	0	0	653,800,000	0	0	100.0 %	100.0 %
보전수입등및내부거래		9,548,952,000	7,600,000	9,556,552,000	9,556,552,860	9,556,552,860	0	0	9,556,552,860	0	0	100.0 %	100.0 %
보전수입등		590,019,000	7,600,000	597,619,000	597,619,860	597,619,860	0	0	597,619,860	0	0	100.0 %	100.0 %
	내부거래	8,958,933,000	0	8,958,933,000	8,958,933,000	8,958,933,000	0	0	8,958,933,000	0	0	100.0 %	100.0 %
기타특별회계		1,799,936,000	0	1,799,936,000	3,624,362,323	3,626,170,323	0	1,808,000	3,624,362,323	0	0	201.4 %	100.0 %
세외수입		0	0	0	47,056,730	47,056,730	0	0	47,056,730	0	0	0.0 %	100.0 %
	경상적세외수입	0	0	0	13,105,500	13,105,500	0	0	13,105,500	0	0	0.0 %	100.0 %

(단위:원)

과목 장-관		예산액 ㉑	전년도 이월액㉒	예산현액 ㉓ -㉑+㉒	징수 결정액㉔	수납액				불납결손액 ㉕	미수납액 ㉖ -㉔-㉕-㉗	비율(%)	
						수납총액 ①	물납액 ②	환급액 ③	실제수납액 ④=①+②-③			④/㉔	④/㉕
	임시적세외수입	0	0	0	33,951,230	33,951,230	0	0	33,951,230	0	0	0.0 %	100.0 %
	보조금	867,196,000	0	867,196,000	867,196,000	869,004,000	0	1,808,000	867,196,000	0	0	100.0 %	100.0 %
	국고보조금등	807,118,000	0	807,118,000	807,118,000	808,564,000	0	1,446,000	807,118,000	0	0	100.0 %	100.0 %
	시·도비보조금등	60,078,000	0	60,078,000	60,078,000	60,440,000	0	362,000	60,078,000	0	0	100.0 %	100.0 %
	보전수입등및내부거래	932,740,000	0	932,740,000	2,710,109,593	2,710,109,593	0	0	2,710,109,593	0	0	290.6 %	100.0 %
	보전수입등	200,842,000	0	200,842,000	1,983,138,213	1,983,138,213	0	0	1,983,138,213	0	0	987.4 %	100.0 %
	내부거래	731,898,000	0	731,898,000	726,971,380	726,971,380	0	0	726,971,380	0	0	99.3 %	100.0 %

(2) 세출결산총괄

(단위:원)

구 분	예산액 ㉑	예산성립후 증감액 ㉒	예산현액 ㉓=㉑+㉒	지출액 ㉔	다음연도 이월액				보조금 반납금 ㉕	집행잔액 ㉖=㉓-㉑-㉒-㉔-㉕			
					계 ㉖= ①+②+③	명시 이월 ①	사고 이월 ②	계속비 이월 ③		계 ㉗=④+⑤ +⑥+⑦+⑧+⑨	보조금 정산잔액 ④	예산절감액 ⑤	계획변경등 집행사유 미발생 ⑥
											낙찰차액 ⑦	지출잔액 ⑧	예비비 ⑨
합 계	816,573,337,000	128,273,957,070	944,847,294,070	767,052,738,050	152,256,419,670 [152,383,811,670] (127,392,000)	101,134,757,850 [101,262,149,850] (127,392,000)	40,858,745,400 (0)	10,262,916,420 (0)	7,039,879,760	18,370,864,590	5,415,268,870	675,908,290	1,977,638,960
일반공공행정	23,110,755,000	1,308,156,250	24,418,911,250	20,860,769,270	2,539,196,570 (0)	1,871,760,500 (0)	667,436,070 (0)	0 (0)	5,679,470	1,013,265,940	5,439,120	141,432,090	22,568,000
											10,101,000	833,725,730	0
공공질서및안전	32,385,011,000	9,333,264,360	41,718,275,360	23,747,330,860	17,554,938,420 (0)	14,107,260,030 (0)	3,447,678,390 (0)	0 (0)	262,267,100	153,738,980	4,763,300	3,275,900	18,744,000
											0	126,955,780	0
교육	5,148,458,000	0	5,148,458,000	4,954,985,450	115,200,000 (0)	115,200,000 (0)	0 (0)	0 (0)	2,038,940	76,233,610	42,764,610	598,000	0
											0	32,871,000	0
문화및관광	70,290,984,000	32,130,805,040	102,421,789,040	72,139,483,920	26,473,553,030 (0)	12,265,618,560 (0)	8,580,911,350 (0)	5,627,023,120 (0)	575,249,130	3,233,502,960	427,377,900	127,742,800	90,384,400
											41,035,870	2,546,961,990	0
환경	89,257,980,000	13,637,295,830	102,895,275,830	86,696,021,220	14,100,155,150 (0)	11,561,310,480 (0)	2,538,844,670 (0)	0 (0)	374,152,690	1,724,946,770	229,301,690	84,847,200	1,009,365,990
											16,748,110	334,683,780	50,000,000
사회복지	150,029,630,000	6,487,073,550	156,516,703,550	150,582,000,380	1,929,826,940 (0)	814,342,250 (0)	1,115,484,690 (0)	0 (0)	2,016,278,670	1,988,597,560	1,129,951,830	4,679,000	9,567,000
											1,674,000	842,725,730	0
보건	12,151,663,000	804,362,000	12,956,025,000	10,010,709,560	2,527,150,150 (0)	2,527,150,150 (0)	0 (0)	0 (0)	316,885,730	101,269,560	15,996,770	1,383,000	41,717,030
											0	42,172,760	0
농림해양수산	209,735,485,000	31,468,435,750	241,203,920,750	204,705,741,500	28,374,384,420 (127,392,000)	17,827,865,890 (127,392,000)	10,546,518,530 (0)	0 (0)	3,225,212,140	4,898,582,690	2,348,994,490	121,387,000	599,526,540
											16,916,990	1,811,757,670	0
산업·중소기업및에너지	24,495,706,000	460,500,960	24,956,206,960	22,448,620,290	2,146,650,000 (0)	2,146,650,000 (0)	0 (0)	0 (0)	76,956,830	283,979,840	116,978,270	107,114,000	4,900,000
											0	54,987,570	0
교통및물류	25,538,574,000	3,349,931,770	28,888,505,770	22,922,900,360	4,940,141,190 (0)	4,169,308,890 (0)	770,832,300 (0)	0 (0)	27,424,460	998,039,760	733,209,690	13,143,000	167,866,000
											8,562,630	75,258,440	0
국토및지역개발	84,161,293,000	34,666,383,560	118,827,676,560	66,429,835,600	51,682,615,800 (0)	33,855,683,100 (0)	13,191,039,400 (0)	4,635,893,300 (0)	108,122,720	607,102,440	340,911,320	8,835,000	13,000,000
											28,807,860	215,548,260	0
예비비	7,347,086,000	△5,372,252,000	1,974,834,000	0	0 (0)	0 (0)	0 (0)	0 (0)	0	1,974,834,000	0	0	0
											0	0	1,974,834,000
기타	82,920,712,000	0	82,920,712,000	81,554,339,640	0 (0)	0 (0)	0 (0)	0 (0)	49,601,880	1,316,770,480	19,579,880	61,471,300	0
											260,700	1,235,458,600	0
일 반 회 계	794,280,836,000	128,266,357,070	922,547,193,070	745,467,607,810	151,969,119,670 [152,096,511,670] (127,392,000)	100,855,057,850 [100,982,449,850] (127,392,000)	40,851,145,400 (0)	10,262,916,420 (0)	7,022,058,672	17,961,014,918	5,409,163,388	675,908,290	1,977,638,960
											124,107,160	7,799,363,120	1,974,834,000

※다음연도 이월액은 자금없는 이월액을 포함, 자금없는 이월액은 ()로 별도 표시

(단위:원)

구 분	예산액 가	예산성립후 증감액 나	예산현액 다=가+나	지출액 라	다음연도 이월액				보조금 반납금 바	집행잔액 사=다-라-마-바			
					계 마= ①+②+③	명시 이월 ①	사고 이월 ②	계속비 이월 ③		계 사=④+⑤ +⑥+⑦+⑧+⑨	보조금 정산잔액 ④	예산절감액 ⑤	계획변경등 집행사유 미발생 ⑥
											낙찰차액 ⑦	지출잔액 ⑧	예비비 ⑨
일반공공행정	23,110,755,000	1,308,156,250	24,418,911,250	20,860,769,270	2,539,196,570	1,871,760,500	667,436,070	0	5,679,470	1,013,265,940	5,439,120	141,432,090	22,568,000
					(0)	(0)	(0)	(0)				10,101,000	833,725,730
공공질서및안전	32,385,011,000	9,333,264,360	41,718,275,360	23,747,330,860	17,554,938,420	14,107,260,030	3,447,678,390	0	262,267,100	153,738,980	4,763,300	3,275,900	18,744,000
					(0)	(0)	(0)	(0)				0	126,955,780
교육	5,148,458,000	0	5,148,458,000	4,954,985,450	115,200,000	115,200,000	0	0	2,038,940	76,233,610	42,764,610	598,000	0
					(0)	(0)	(0)	(0)				0	32,871,000
문화및관광	70,290,984,000	32,130,805,040	102,421,789,040	72,139,483,920	26,473,553,030	12,265,618,560	8,580,911,350	5,627,023,120	575,249,130	3,233,502,960	427,377,900	127,742,800	90,384,400
					(0)	(0)	(0)	(0)				41,035,870	2,546,961,990
환경	69,732,080,000	13,629,695,830	83,361,775,830	67,725,768,620	13,812,855,150	11,281,610,480	2,531,244,670	0	370,420,390	1,452,731,670	227,886,720	84,847,200	1,009,365,990
					(0)	(0)	(0)	(0)				16,748,110	113,883,650
사회복지	149,095,960,000	6,487,073,550	155,583,033,550	149,653,763,500	1,929,826,940	814,342,250	1,115,484,690	0	2,010,846,010	1,988,597,100	1,129,951,370	4,679,000	9,567,000
					(0)	(0)	(0)	(0)				1,674,000	842,725,730
보건	12,151,663,000	804,362,000	12,956,025,000	10,010,709,560	2,527,150,150	2,527,150,150	0	0	316,895,730	101,269,560	15,996,770	1,383,000	41,717,030
					(0)	(0)	(0)	(0)				0	42,172,760
농림해양수산	209,735,485,000	31,468,435,750	241,203,920,750	204,705,741,500	28,374,384,420	17,827,865,890	10,546,518,530	0	3,225,212,140	4,898,582,690	2,348,994,490	121,387,000	599,526,540
					(127,392,000)	(127,392,000)	(0)	(0)				16,916,990	1,811,757,670
산업·중소기업및에너지	24,495,706,000	460,500,960	24,956,206,960	22,448,620,290	2,146,650,000	2,146,650,000	0	0	76,956,830	283,979,840	116,978,270	107,114,000	4,900,000
					(0)	(0)	(0)	(0)				0	54,987,570
교통및물류	25,538,574,000	3,349,931,770	28,888,505,770	22,922,900,360	4,940,141,190	4,169,308,890	770,832,300	0	27,424,460	998,039,760	733,209,690	13,143,000	167,866,000
					(0)	(0)	(0)	(0)				8,562,630	75,258,440
국토및지역개발	83,414,011,000	34,666,383,560	118,080,394,560	65,802,554,130	51,682,615,800	33,855,683,100	13,191,039,400	4,635,893,300	108,122,720	487,101,910	340,911,320	8,835,000	13,000,000
					(0)	(0)	(0)	(0)				28,807,860	95,547,730
예비비	7,347,086,000	△5,372,252,000	1,974,834,000	0	0	0	0	0	0	1,974,834,000	0	0	0
					(0)	(0)	(0)	(0)				0	0
기타	81,835,063,000	0	81,835,063,000	80,494,980,350	0	0	0	0	40,945,752	1,299,136,898	14,889,828	61,471,300	0
					(0)	(0)	(0)	(0)				260,700	1,222,515,070
공기업특별회계	20,492,565,000	7,600,000	20,500,165,000	19,923,974,070	287,300,000	279,700,000	7,600,000	0	3,732,300	285,158,630	1,414,970	0	0
					(0)	(0)	(0)	(0)				0	233,743,660
환경	19,525,900,000	7,600,000	19,533,500,000	18,970,252,600	287,300,000	279,700,000	7,600,000	0	3,732,300	272,215,100	1,414,970	0	0
					(0)	(0)	(0)	(0)				0	220,800,130
기타	966,665,000	0	966,665,000	953,721,470	0	0	0	0	0	12,943,530	0	0	0
					(0)	(0)	(0)	(0)				0	12,943,530
기타특별회계	1,799,936,000	0	1,799,936,000	1,661,156,170	0	0	0	0	14,088,788	124,691,042	4,690,512	0	0
					(0)	(0)	(0)	(0)				0	120,000,530

(단위:원)

구 분	예산액 가	예산성립후 증감액 나	예산현액 다=가+나	지출액 라	다음연도 이월액				보조금 반납금 바	집행잔액 사=다-라-마-바			
					계 매= ①+②+③	명시 이월 ①	사고 이월 ②	계속비 이월 ③		계 사=④+⑤ +⑥+⑦+⑧+⑨	보조금 정산잔액 ④	예산절감액 ⑤	계획변경등 집행사유 미발생 ⑥
											낙찰차액 ⑦	지출잔액 ⑧	예비비 ⑨
사회복지	933,670,000	0	933,670,000	928,236,880	0 (0)	0 (0)	0 (0)	0 (0)	5,432,660	460	460	0	0
국토및지역개발	747,282,000	0	747,282,000	627,281,470	0 (0)	0 (0)	0 (0)	0 (0)	0	120,000,530	0	0	0
기타	118,984,000	0	118,984,000	105,637,820	0 (0)	0 (0)	0 (0)	0 (0)	8,656,128	4,690,052	4,690,052	0	0
											0	0	0

(3) 결산상 세입·세출 처리상황

(단위:원)

구 분	예산현액 ㉑	결 산						결산상 잉여금 세부내역							
		세입㉒	㉒/ ㉑	세출㉓	㉓/ ㉑	결산상 잉여금 ㉔=(㉒-㉓)	㉔/ ㉑	다음연도 이월액				보조금 실제반납금㉕		현 년 도 채무상환 ㉖	순세계 잉여금 ㉗=㉔-㉕-㉖-㉘
								계 ㉕=㉑+㉒+㉓	명시이월 ①	사고이월 ②	계속비 이월③	보조금 반납금	교부차액		
합 계	944,847,294,070	949,214,923,811	100 %	767,052,738,050	81 %	182,162,185,761	19 %	152,256,419,670 [152,383,811,670] (127,392,000)	101,134,757,850 [101,262,149,850] (127,392,000)	40,858,745,400 (0)	10,262,916,420 (0)	7,039,879,760	0	0	22,865,886,331
일 반 회 계	922,547,193,070	924,874,718,138	100 %	745,467,607,810	81 %	179,407,110,328	19 %	151,969,119,670 [152,096,511,670] (127,392,000)	100,855,057,850 [100,982,449,850] (127,392,000)	40,851,145,400 (0)	10,262,916,420 (0)	7,022,058,672	0	0	20,415,931,986
특 별 회 계	22,300,101,000	24,340,205,673	109 %	21,585,130,240	97 %	2,755,075,433	12 %	287,300,000 (0)	279,700,000 (0)	7,600,000 (0)	0 (0)	17,821,088	0	0	2,449,954,345
공기업특별회계	20,500,165,000	20,715,843,350	101 %	19,923,974,070	97 %	791,869,280	4 %	287,300,000 (0)	279,700,000 (0)	7,600,000 (0)	0 (0)	3,732,300	0	0	500,836,980
상수도사업 공기업특별회계	20,500,165,000	20,715,843,350	101 %	19,923,974,070	97 %	791,869,280	4 %	287,300,000 (0)	279,700,000 (0)	7,600,000 (0)	0 (0)	3,732,300	0	0	500,836,980
기타특별회계	1,799,936,000	3,624,362,323	201 %	1,661,156,170	92 %	1,963,206,153	109 %	0 (0)	0 (0)	0 (0)	0 (0)	14,088,788	0	0	1,949,117,365
의료급여기금 특별회계	1,052,654,000	1,081,962,670	103 %	1,033,874,700	98 %	48,087,970	5 %	0 (0)	0 (0)	0 (0)	0 (0)	14,088,788	0	0	33,999,182
발전소주변지역 지원사업 특별회계	747,282,000	2,542,399,653	340 %	627,281,470	84 %	1,915,118,183	256 %	0 (0)	0 (0)	0 (0)	0 (0)	0	0	0	1,915,118,183

※ 1. 현년도 채무상환은 결산상 잉여금에서 다음연도 이월액(명시이월, 사고이월, 계속비이월), 보조금반납금을 공제한 금액에서 하여야 함
2. 다음연도 이월액(명시이월, 사고이월 및 계속비이월)에는 자금없는 이월액을 포함하지 아니하고, 자금없는 이월액은 ()로 별도 표시, 자금없는 이월액이 포함된 금액은 []로 표시함

(4) 순세계잉여금 발생내역

(단위:원)

과 목	순세계잉여금 [㉠-㉡+㉢]	초 세입금 ㉣	집 행 잔 액㉤						
			소 계	보조금 정산잔액	예산절감액	계획변경등집 행사유미발생	낙찰차액	예비비	지출잔액
합 계	22,865,886,331	4,367,629,741	18,498,256,590	5,415,268,870	675,908,290	1,977,638,960	124,107,160	2,024,834,000	8,280,499,310
일 반 회 계	20,415,931,986	2,327,525,068	18,088,406,918	5,409,163,388	675,908,290	1,977,638,960	124,107,160	1,974,834,000	7,926,755,120
특 별 회 계	2,449,954,345	2,040,104,673	409,849,672	6,105,482	0	0	0	50,000,000	353,744,190
공기업특별회계	500,836,980	215,678,350	285,158,630	1,414,970	0	0	0	50,000,000	233,743,660
상수도사업공기업특별회계	500,836,980	215,678,350	285,158,630	1,414,970	0	0	0	50,000,000	233,743,660
기타특별회계	1,949,117,365	1,824,426,323	124,691,042	4,690,512	0	0	0	0	120,000,530
의료급여기금특별회계	33,999,182	29,308,670	4,690,512	4,690,512	0	0	0	0	0
발전소주변지역지원사업특별회계	1,915,118,183	1,795,117,653	120,000,530	0	0	0	0	0	120,000,530

※ 1. 자금없는 이월액 127,392,000원
2. 보조금 반납금과 보조금 실제 반납금의 차액
위 2가지 사항으로 세출결산총괄의 지출잔액과 순세계 잉여금발생내역의 지출잔액은 상이함

제2장 일반회계 세입·세출결산

○ 2021년도 일반회계

- 세입결산 총액은 924,874,718,138 원
- 세출결산 총액은 745,467,607,810 원

결산내용은 다음과 같다.

가. 세입결산

○ 총괄(관별)

일반회계

(단위:원)

과목 장 - 관	예산액 ㉑	전년도 이월액 ㉒	예산현액 ㉓=㉑+㉒	징 결 정 액 ㉔	수납액				불납결손액	미수납액
					수납총액 ①	물납액 ②	환급액③	실제수납액 ④=①+②-③		
합 계	794,280,836,000	128,266,357,070	922,547,193,070	927,829,827,308	926,644,427,868	0	1,769,709,730	924,874,718,138	161,445,130	2,793,664,040
100 지방세수입	30,304,478,000	0	30,304,478,000	34,507,306,550	33,577,688,190	0	369,003,760	33,208,684,430	160,908,350	1,137,713,770
110 지방세	30,304,478,000	0	30,304,478,000	34,507,306,550	33,577,688,190	0	369,003,760	33,208,684,430	160,908,350	1,137,713,770
200 세외수입	15,799,560,000	0	15,799,560,000	21,121,867,950	19,511,128,870	0	45,747,970	19,465,380,900	536,780	1,655,950,270
210 경상적세외수입	7,612,409,000	0	7,612,409,000	7,888,242,020	7,868,779,840	0	6,146,810	7,862,633,030	0	25,608,990
220 임시적세외수입	7,681,141,000	0	7,681,141,000	12,179,354,030	11,009,455,410	0	38,730,160	10,970,725,250	536,780	1,208,092,000
230 지방행정제재·부과금	506,010,000	0	506,010,000	1,054,271,900	632,893,620	0	871,000	632,022,620	0	422,249,280
300 지방교부세	306,843,000,000	0	306,843,000,000	306,539,953,810	306,539,953,810	0	0	306,539,953,810	0	0
310 지방교부세	306,843,000,000	0	306,843,000,000	306,539,953,810	306,539,953,810	0	0	306,539,953,810	0	0
400 조정교부금등	22,315,914,000	0	22,315,914,000	19,067,139,000	19,067,139,000	0	0	19,067,139,000	0	0
420 시·군조정교부금등	22,315,914,000	0	22,315,914,000	19,067,139,000	19,067,139,000	0	0	19,067,139,000	0	0
500 보조금	360,347,787,000	0	360,347,787,000	359,657,103,750	361,012,061,750	0	1,354,958,000	359,657,103,750	0	0
510 국고보조금등	271,488,828,000	0	271,488,828,000	271,841,279,720	273,061,899,720	0	1,220,620,000	271,841,279,720	0	0

일반회계

(단위:원)

과목		예산액 ㉑	전년도 이월액 ㉒	예산현액 ㉓=㉑+㉒	징수 결정액 ㉔	수납액				불납결손액	미수납액
장 - 관						수납총액 ①	물납액 ②	환급액③	실제수납액 ④=①+②-③		
	520 시·도비보조금등	88,858,959,000	0	88,858,959,000	87,815,824,030	87,950,162,030	0	134,338,000	87,815,824,030	0	0
600 지방채		13,700,000,000	0	13,700,000,000	13,700,000,000	13,700,000,000	0	0	13,700,000,000	0	0
	610 국내차입금	13,700,000,000	0	13,700,000,000	13,700,000,000	13,700,000,000	0	0	13,700,000,000	0	0
700 보전수입등및내부거래		44,970,097,000	128,266,357,070	173,236,454,070	173,236,456,248	173,236,456,248	0	0	173,236,456,248	0	0
	710 보전수입등	44,970,097,000	128,266,357,070	173,236,454,070	173,236,456,248	173,236,456,248	0	0	173,236,456,248	0	0

○ 목별조서

일반회계

(단위:원)

과목 조직-장-관-항-목	예산액 ㉑	전년도 이월액 ㉒	예산현액 ㉓=㉑+㉒	징 수 결 정 액 ㉔	수납액				불납결손액	미수납액
					수납총액 ①	물납액 ②	환급액 ③	실제수납액 ④=①+②-③		
합 계	794,280,836,000	128,266,357,070	922,547,193,070	927,829,827,308	926,644,427,868	0	1,769,709,730	924,874,718,138	161,445,130	2,793,664,040
100 지방세수입	30,304,478,000	0	30,304,478,000	34,507,306,550	33,577,688,190	0	369,003,760	33,208,684,430	160,908,350	1,137,713,770
110 지방세	30,304,478,000	0	30,304,478,000	34,507,306,550	33,577,688,190	0	369,003,760	33,208,684,430	160,908,350	1,137,713,770
111 보통세	29,954,478,000	0	29,954,478,000	33,333,245,300	33,024,190,970	0	214,102,930	32,810,088,040	3,725,140	519,432,120
111-03 주민세	886,000,000	0	886,000,000	978,796,430	967,882,050	0	180,610	967,701,440	195,700	10,899,290
111-04 재산세	4,427,000,000	0	4,427,000,000	5,132,334,110	5,071,224,570	0	2,120,270	5,069,104,300	33,040	63,196,770
111-05 자동차세	7,370,000,000	0	7,370,000,000	8,545,104,150	8,357,390,770	0	77,007,450	8,280,383,320	2,304,160	262,416,670
111-07 담배소비세	3,516,371,000	0	3,516,371,000	3,860,987,320	3,861,536,510	0	549,190	3,860,987,320	0	0
111-08 지방소비세	8,405,107,000	0	8,405,107,000	8,458,107,000	8,458,107,000	0	0	8,458,107,000	0	0
111-09 지방소득세	5,350,000,000	0	5,350,000,000	6,357,916,290	6,308,050,070	0	134,245,410	6,173,804,660	1,192,240	182,919,390
113 지난년도수입	350,000,000	0	350,000,000	1,174,061,250	553,497,220	0	154,900,830	398,596,390	157,183,210	618,281,650
113-01 지난년도수입	350,000,000	0	350,000,000	1,174,061,250	553,497,220	0	154,900,830	398,596,390	157,183,210	618,281,650
200 세외수입	15,799,560,000	0	15,799,560,000	21,121,867,950	19,511,128,870	0	45,747,970	19,465,380,900	536,780	1,655,950,270
210 경상적세외수입	7,612,409,000	0	7,612,409,000	7,888,242,020	7,868,779,840	0	6,146,810	7,862,633,030	0	25,608,990
211 재산임대수입	917,147,000	0	917,147,000	852,417,650	835,363,960	0	2,640,730	832,723,230	0	19,694,420
211-01 국유재산임대료	10,000,000	0	10,000,000	14,470,880	14,438,500	0	0	14,438,500	0	32,380
211-02 공유재산임대료	907,147,000	0	907,147,000	837,946,770	820,925,460	0	2,640,730	818,284,730	0	19,662,040
212 사용료수입	2,553,862,000	0	2,553,862,000	2,558,392,970	2,555,922,020	0	3,402,080	2,552,519,940	0	5,873,030

일반회계

(단위:원)

과목 조직-장-관-항-목		예산액 ㉑	전년도 이월액 ㉒	예산현액 ㉓=㉑+㉒	징 결 정액 ㉔	수납액				불납결손액	미수납액
						수납총액 ①	물납액 ②	환급액 ③	실제수납액 ④=①+②-③		
	212-01 도로사용료	85,000,000	0	85,000,000	94,521,150	93,564,230	0	0	93,564,230	0	956,920
	212-02 하천사용료	0	0	0	22,540	22,540	0	0	22,540	0	0
	212-03 하수도사용료	655,369,000	0	655,369,000	706,535,550	704,320,150	0	2,562,960	701,757,190	0	4,778,360
	212-05 공유수면사용료	0	0	0	835,731,800	835,731,800	0	0	835,731,800	0	0
	212-06 시장사용료	9,500,000	0	9,500,000	8,657,370	8,584,790	0	43,120	8,541,670	0	115,700
	212-07 입장료수입	356,162,000	0	356,162,000	256,499,150	256,499,150	0	0	256,499,150	0	0
	212-09 기타사용료	1,447,831,000	0	1,447,831,000	656,425,410	657,199,360	0	796,000	656,403,360	0	22,050
	213 수수료수입	1,858,339,000	0	1,858,339,000	1,761,685,100	1,761,654,000	0	0	1,761,654,000	0	31,100
	213-01 증지수입	261,914,000	0	261,914,000	237,917,370	237,894,270	0	0	237,894,270	0	23,100
	213-02 생활폐기물처리수수료	626,555,000	0	626,555,000	836,997,560	836,989,560	0	0	836,989,560	0	8,000
	213-03 재활용품수거판매수입	80,000,000	0	80,000,000	93,949,240	93,949,240	0	0	93,949,240	0	0
	213-04 보건의료수수료	725,070,000	0	725,070,000	564,785,380	564,785,380	0	0	564,785,380	0	0
	213-05 기타수수료	164,800,000	0	164,800,000	28,035,550	28,035,550	0	0	28,035,550	0	0
	214 사업수입	233,000,000	0	233,000,000	289,112,740	289,102,740	0	0	289,102,740	0	10,000
	214-01 사업장생산수입	103,500,000	0	103,500,000	103,960,890	103,960,890	0	0	103,960,890	0	0
	214-02 청산금수입	0	0	0	675,420	675,420	0	0	675,420	0	0
	214-05 기타사업수입	129,500,000	0	129,500,000	184,476,430	184,466,430	0	0	184,466,430	0	10,000
	215 징수교부금수입	550,061,000	0	550,061,000	718,374,880	718,374,880	0	0	718,374,880	0	0
	215-01 징수교부금수입	550,061,000	0	550,061,000	718,374,880	718,374,880	0	0	718,374,880	0	0

일반회계

(단위:원)

과목 조직-장-관-항-목		예산액 ㉑	전년도 이월액 ㉒	예산현액 ㉓=㉑+㉒	징 결 정액 ㉔	수납액				불납결손액	미수납액
						수납총액 ①	물납액 ②	환급액 ③	실제수납액 ④=①+②-③		
	216 이자수입	1,500,000,000	0	1,500,000,000	1,708,258,680	1,708,362,240	0	104,000	1,708,258,240	0	440
	216-01 공공예금이자수입	1,500,000,000	0	1,500,000,000	1,688,860,000	1,688,860,000	0	0	1,688,860,000	0	0
	216-03 기타이자수입	0	0	0	19,398,680	19,502,240	0	104,000	19,398,240	0	440
	220 임시적세외수입	7,681,141,000	0	7,681,141,000	12,179,354,030	11,009,455,410	0	38,730,160	10,970,725,250	536,780	1,208,092,000
	221 재산매각수입	1,857,000,000	0	1,857,000,000	1,935,974,750	1,772,149,270	0	0	1,772,149,270	0	163,825,480
	221-03 공유재산매각수입금	1,840,000,000	0	1,840,000,000	1,905,128,650	1,741,303,170	0	0	1,741,303,170	0	163,825,480
	221-04 불용품매각대금	17,000,000	0	17,000,000	30,846,100	30,846,100	0	0	30,846,100	0	0
	222 자치단체간부담금	0	0	0	0	0	0	0	0	0	0
	222-01 자치단체간부담금	0	0	0	0	0	0	0	0	0	0
	223 보조금반환수입	0	0	0	534,584,160	534,584,160	0	0	534,584,160	0	0
	223-02 자체보조금반환수입	0	0	0	534,584,160	534,584,160	0	0	534,584,160	0	0
	224 기타수입	5,548,341,000	0	5,548,341,000	8,550,525,790	8,362,329,760	0	0	8,362,329,760	0	188,196,030
	224-04 지적재조사조정금	18,100,000	0	18,100,000	220,455,490	32,259,460	0	0	32,259,460	0	188,196,030
	224-05 지방교부세감소분보전수입	4,500,000,000	0	4,500,000,000	5,916,530,720	5,916,530,720	0	0	5,916,530,720	0	0
	224-06 위약금	0	0	0	18,240,370	18,240,370	0	0	18,240,370	0	0
	224-07 그외수입	1,030,241,000	0	1,030,241,000	2,395,299,210	2,395,299,210	0	0	2,395,299,210	0	0
	225 지난연도수입	275,800,000	0	275,800,000	1,158,269,330	340,392,220	0	38,730,160	301,662,060	536,780	856,070,490
	225-01 지난연도수입	275,800,000	0	275,800,000	1,158,269,330	340,392,220	0	38,730,160	301,662,060	536,780	856,070,490
	230 지방행정제재·부과금	506,010,000	0	506,010,000	1,054,271,900	632,893,620	0	871,000	632,022,620	0	422,249,280

일반회계

(단위:원)

과목 조직-장-관-항-목		예산액 ㉑	전년도 이월액 ㉒	예산현액 ㉓=㉑+㉒	징 결 정액 ㉔	수납액				불납결손액	미수납액
						수납총액 ①	물납액 ②	환급액 ③	실제수납액 ④=①+②-③		
	231 과징금	20,000,000	0	20,000,000	132,194,540	126,931,690	0	0	126,931,690	0	5,262,850
	231-01 과징금	20,000,000	0	20,000,000	132,194,540	126,931,690	0	0	126,931,690	0	5,262,850
	232 이행강제금	50,000,000	0	50,000,000	205,904,300	123,610,500	0	857,000	122,753,500	0	83,150,800
	232-01 이행강제금	50,000,000	0	50,000,000	205,904,300	123,610,500	0	857,000	122,753,500	0	83,150,800
	233 변상금	10,000,000	0	10,000,000	24,962,680	12,414,740	0	0	12,414,740	0	12,547,940
	233-01 변상금	10,000,000	0	10,000,000	24,962,680	12,414,740	0	0	12,414,740	0	12,547,940
	234 과태료	189,240,000	0	189,240,000	358,482,500	218,497,020	0	14,000	218,483,020	0	139,999,480
	234-01 차량관련과태료	110,000,000	0	110,000,000	258,123,600	124,259,120	0	6,000	124,253,120	0	133,870,480
	234-02 기타과태료	79,240,000	0	79,240,000	100,358,900	94,237,900	0	8,000	94,229,900	0	6,129,000
	235 환수금	0	0	0	221,127,780	40,746,570	0	0	40,746,570	0	180,381,210
	235-01 부정이익환수금	0	0	0	221,127,780	40,746,570	0	0	40,746,570	0	180,381,210
	236 부담금	236,770,000	0	236,770,000	111,600,100	110,693,100	0	0	110,693,100	0	907,000
	236-01 부담금	236,770,000	0	236,770,000	111,600,100	110,693,100	0	0	110,693,100	0	907,000
	300 지방교부세	306,843,000,000	0	306,843,000,000	306,539,953,810	306,539,953,810	0	0	306,539,953,810	0	0
	310 지방교부세	306,843,000,000	0	306,843,000,000	306,539,953,810	306,539,953,810	0	0	306,539,953,810	0	0
	311 지방교부세	306,843,000,000	0	306,843,000,000	306,539,953,810	306,539,953,810	0	0	306,539,953,810	0	0
	311-01 보통교부세	275,924,000,000	0	275,924,000,000	275,924,864,610	275,924,864,610	0	0	275,924,864,610	0	0
	311-02 특별교부세	4,937,000,000	0	4,937,000,000	4,937,000,000	4,937,000,000	0	0	4,937,000,000	0	0
	311-03 부동산교부세	25,982,000,000	0	25,982,000,000	25,678,089,200	25,678,089,200	0	0	25,678,089,200	0	0

일반회계

(단위:원)

과목 조직-장-관-항-목	예산액 ㉑	전년도 이월액 ㉒	예산현액 ㉓=㉑+㉒	징 결 정액 ㉔	수납액				불납결손액	미수납액
					수납총액 ①	물납액 ②	환급액 ③	실제수납액 ④=①+②-③		
400 조정교부금등	22,315,914,000	0	22,315,914,000	19,067,139,000	19,067,139,000	0	0	19,067,139,000	0	0
420 시·군조정교부금등	22,315,914,000	0	22,315,914,000	19,067,139,000	19,067,139,000	0	0	19,067,139,000	0	0
421 시·군조정교부금등	22,315,914,000	0	22,315,914,000	19,067,139,000	19,067,139,000	0	0	19,067,139,000	0	0
421-01 시·군일반조정교부금	18,503,914,000	0	18,503,914,000	15,255,139,000	15,255,139,000	0	0	15,255,139,000	0	0
421-02 시·군특별조정교부금	3,812,000,000	0	3,812,000,000	3,812,000,000	3,812,000,000	0	0	3,812,000,000	0	0
500 보조금	360,347,787,000	0	360,347,787,000	359,657,103,750	361,012,061,750	0	1,354,958,000	359,657,103,750	0	0
510 국고보조금등	271,488,828,000	0	271,488,828,000	271,841,279,720	273,061,899,720	0	1,220,620,000	271,841,279,720	0	0
511 국고보조금등	271,488,828,000	0	271,488,828,000	271,841,279,720	273,061,899,720	0	1,220,620,000	271,841,279,720	0	0
511-01 국고보조금	190,860,586,000	0	190,860,586,000	191,386,940,120	192,220,583,120	0	833,643,000	191,386,940,120	0	0
511-02 국가균형발전특별회계보조금	33,919,386,000	0	33,919,386,000	33,878,632,000	33,881,032,000	0	2,400,000	33,878,632,000	0	0
511-03 기금	46,708,856,000	0	46,708,856,000	46,575,707,600	46,960,284,600	0	384,577,000	46,575,707,600	0	0
520 시·도비보조금등	88,858,959,000	0	88,858,959,000	87,815,824,030	87,950,162,030	0	134,338,000	87,815,824,030	0	0
521 시·도비보조금등	88,858,959,000	0	88,858,959,000	87,815,824,030	87,950,162,030	0	134,338,000	87,815,824,030	0	0
521-01 시·도비보조금등	88,858,959,000	0	88,858,959,000	87,815,824,030	87,950,162,030	0	134,338,000	87,815,824,030	0	0
600 지방채	13,700,000,000	0	13,700,000,000	13,700,000,000	13,700,000,000	0	0	13,700,000,000	0	0
610 국내차입금	13,700,000,000	0	13,700,000,000	13,700,000,000	13,700,000,000	0	0	13,700,000,000	0	0
611 차입금	13,700,000,000	0	13,700,000,000	13,700,000,000	13,700,000,000	0	0	13,700,000,000	0	0
611-01 정부자금채	13,700,000,000	0	13,700,000,000	13,700,000,000	13,700,000,000	0	0	13,700,000,000	0	0
700 보전수입등및내부거래	44,970,097,000	128,266,357,070	173,236,454,070	173,236,456,248	173,236,456,248	0	0	173,236,456,248	0	0

일반회계

(단위:원)

과목 조직-장-관-항-목	예산액 ㉑	전년도 이월액 ㉒	예산현액 ㉓=㉑+㉒	징 수 결 정 액 ㉔	수납액				불납결손액	미수납액
					수납총액 ①	물납액 ②	환급액 ③	실제수납액 ④=①+②-③		
710 보전수입등	44,970,097,000	128,266,357,070	173,236,454,070	173,236,456,248	173,236,456,248	0	0	173,236,456,248	0	0
711 잉여금	32,253,421,000	0	32,253,421,000	32,253,421,846	32,253,421,846	0	0	32,253,421,846	0	0
711-01 순세계잉여금	32,253,421,000	0	32,253,421,000	32,253,421,846	32,253,421,846	0	0	32,253,421,846	0	0
712 전년도이월금	12,716,676,000	128,266,357,070	140,983,033,070	140,983,034,402	140,983,034,402	0	0	140,983,034,402	0	0
712-01 국고보조금사용잔액	9,095,261,000	0	9,095,261,000	9,095,261,708	9,095,261,708	0	0	9,095,261,708	0	0
712-02 시·도비보조금사용잔액	3,621,415,000	0	3,621,415,000	3,621,415,624	3,621,415,624	0	0	3,621,415,624	0	0
712-03 전년도이월사업비	0	128,266,357,070	128,266,357,070	128,266,357,070	128,266,357,070	0	0	128,266,357,070	0	0

○ 목별조서

【일반회계】 【기획예산담당관】

(단위:원)

과목 조직-장-관-항-목	예산액 ㉑	전년도 이월액 ㉒	예산현액 ㉓=㉑+㉒	징 결 정액 ㉔	수납액				불납결손액	미수납액
					수납총액 ①	물납액 ②	환급액 ③	실제수납액 ④=①+②-③		
합 계	794,280,836,000	128,266,357,070	922,547,193,070	927,829,827,308	926,644,427,868	0	1,769,709,730	924,874,718,138	161,445,130	2,793,664,040
기획예산담당관	13,769,113,000	0	13,769,113,000	13,769,486,880	13,769,486,880	0	0	13,769,486,880	0	0
200 세외수입	2,651,000	0	2,651,000	3,024,880	3,024,880	0	0	3,024,880	0	0
210 경상직세외수입	1,142,000	0	1,142,000	1,143,280	1,143,280	0	0	1,143,280	0	0
211 재산임대수입	542,000	0	542,000	542,640	542,640	0	0	542,640	0	0
211-02 공유재산임대료	542,000	0	542,000	542,640	542,640	0	0	542,640	0	0
212 사용료수입	600,000	0	600,000	600,000	600,000	0	0	600,000	0	0
212-09 기타사용료	600,000	0	600,000	600,000	600,000	0	0	600,000	0	0
216 이자수입	0	0	0	640	640	0	0	640	0	0
216-03 기타이자수입	0	0	0	640	640	0	0	640	0	0
220 임시직세외수입	1,509,000	0	1,509,000	934,300	934,300	0	0	934,300	0	0
224 기타수입	1,509,000	0	1,509,000	934,300	934,300	0	0	934,300	0	0
224-07 그외수입	1,509,000	0	1,509,000	934,300	934,300	0	0	934,300	0	0
230 지방행정제재·부과금	0	0	0	947,300	947,300	0	0	947,300	0	0
235 환수금	0	0	0	947,300	947,300	0	0	947,300	0	0
235-01 부정이익환수금	0	0	0	947,300	947,300	0	0	947,300	0	0
500 보조금	66,462,000	0	66,462,000	66,462,000	66,462,000	0	0	66,462,000	0	0
520 시·도비보조금등	66,462,000	0	66,462,000	66,462,000	66,462,000	0	0	66,462,000	0	0

【일반회계】 【기획예산담당관】

(단위:원)

과목 조직-장-관-항-목		예산액 ㉑	전년도 이월액 ㉒	예산현액 ㉓=㉑+㉒	징 수 결 정 액 ㉔	수납액				불납결손액	미수납액
						수납총액 ①	물납액 ②	환급액 ③	실제수납액 ④=①+②-③		
	521 시·도비보조금등	66,462,000	0	66,462,000	66,462,000	66,462,000	0	0	66,462,000	0	0
	521-01 시·도비보조금등	66,462,000	0	66,462,000	66,462,000	66,462,000	0	0	66,462,000	0	0
	600 지방채	13,700,000,000	0	13,700,000,000	13,700,000,000	13,700,000,000	0	0	13,700,000,000	0	0
	610 국내차입금	13,700,000,000	0	13,700,000,000	13,700,000,000	13,700,000,000	0	0	13,700,000,000	0	0
	611 차입금	13,700,000,000	0	13,700,000,000	13,700,000,000	13,700,000,000	0	0	13,700,000,000	0	0
	611-01 정부자금채	13,700,000,000	0	13,700,000,000	13,700,000,000	13,700,000,000	0	0	13,700,000,000	0	0

【일반회계】 【농생명지원과】

(단위:원)

과목 조직-장-관-항-목	예산액 ㉑	전년도 이월액 ㉒	예산현액 ㉓=㉑+㉒	징 결 정액 ㉔	수납액				불납결손액	미수납액
					수납총액 ①	물납액 ②	환급액 ③	실제수납액 ④=①+②-③		
농생명지원과	61,095,588,000	0	61,095,588,000	61,129,767,460	61,149,906,460	0	20,139,000	61,129,767,460	0	0
200 세외수입	183,235,000	0	183,235,000	304,233,460	304,233,460	0	0	304,233,460	0	0
210 경상적세외수입	40,000,000	0	40,000,000	109,625,730	109,625,730	0	0	109,625,730	0	0
211 재산임대수입	0	0	0	5,311,020	5,311,020	0	0	5,311,020	0	0
211-02 공유재산임대료	0	0	0	5,311,020	5,311,020	0	0	5,311,020	0	0
213 수수료수입	40,000,000	0	40,000,000	0	0	0	0	0	0	0
213-05 기타수수료	40,000,000	0	40,000,000	0	0	0	0	0	0	0
215 징수교부금수입	0	0	0	104,268,800	104,268,800	0	0	104,268,800	0	0
215-01 징수교부금수입	0	0	0	104,268,800	104,268,800	0	0	104,268,800	0	0
216 이자수입	0	0	0	45,910	45,910	0	0	45,910	0	0
216-03 기타이자수입	0	0	0	45,910	45,910	0	0	45,910	0	0
220 임시적세외수입	143,235,000	0	143,235,000	193,049,730	193,049,730	0	0	193,049,730	0	0
223 보조금반환수입	0	0	0	777,180	777,180	0	0	777,180	0	0
223-02 자체보조금반환수입	0	0	0	777,180	777,180	0	0	777,180	0	0
224 기타수입	143,235,000	0	143,235,000	192,272,550	192,272,550	0	0	192,272,550	0	0
224-07 그외수입	143,235,000	0	143,235,000	192,272,550	192,272,550	0	0	192,272,550	0	0
230 지방행정제재·부과금	0	0	0	1,558,000	1,558,000	0	0	1,558,000	0	0
234 과태료	0	0	0	640,000	640,000	0	0	640,000	0	0
234-02 기타과태료	0	0	0	640,000	640,000	0	0	640,000	0	0

【일반회계】 【농생명지원과】

(단위:원)

과목 조직-장-관-항-목		예산액 ㉑	전년도 이월액 ㉒	예산현액 ㉓=㉑+㉒	징 결 정액 ㉔	수납액				불납결손액	미수납액
						수납총액 ①	물납액 ②	환급액 ③	실제수납액 ④=①+②-③		
	235 환수금	0	0	0	918,000	918,000	0	0	918,000	0	0
	235-01 부정이익환수금	0	0	0	918,000	918,000	0	0	918,000	0	0
400	조정교부금등	300,000,000	0	300,000,000	300,000,000	300,000,000	0	0	300,000,000	0	0
420	시·군조정교부금등	300,000,000	0	300,000,000	300,000,000	300,000,000	0	0	300,000,000	0	0
421	시·군조정교부금등	300,000,000	0	300,000,000	300,000,000	300,000,000	0	0	300,000,000	0	0
421-02	시·군특별조정교부금	300,000,000	0	300,000,000	300,000,000	300,000,000	0	0	300,000,000	0	0
500	보조금	60,612,353,000	0	60,612,353,000	60,525,534,000	60,545,673,000	0	20,139,000	60,525,534,000	0	0
510	국고보조금등	49,673,891,000	0	49,673,891,000	49,673,952,000	49,686,844,000	0	12,892,000	49,673,952,000	0	0
511	국고보조금등	49,673,891,000	0	49,673,891,000	49,673,952,000	49,686,844,000	0	12,892,000	49,673,952,000	0	0
511-01	국고보조금	10,968,040,000	0	10,968,040,000	10,968,040,000	10,980,932,000	0	12,892,000	10,968,040,000	0	0
511-03	기금	38,705,851,000	0	38,705,851,000	38,705,912,000	38,705,912,000	0	0	38,705,912,000	0	0
520	시·도비보조금등	10,938,462,000	0	10,938,462,000	10,851,582,000	10,858,829,000	0	7,247,000	10,851,582,000	0	0
521	시·도비보조금등	10,938,462,000	0	10,938,462,000	10,851,582,000	10,858,829,000	0	7,247,000	10,851,582,000	0	0
521-01	시·도비보조금등	10,938,462,000	0	10,938,462,000	10,851,582,000	10,858,829,000	0	7,247,000	10,851,582,000	0	0

【일반회계】 【농어촌식품과】

(단위:원)

과목 조직-장-관-항-목	예산액 ㉑	전년도 이월액 ㉒	예산현액 ㉓=㉑+㉒	징 결 정액 ㉔	수납액				불납결손액	미수납액
					수납총액 ①	물납액 ②	환급액 ③	실제수납액 ④=①+②-③		
농어촌식품과	14,279,134,000	0	14,279,134,000	14,572,976,250	14,340,979,250	0	92,534,960	14,248,444,290	0	324,531,960
200 세외수입	392,805,000	0	392,805,000	1,031,646,250	709,649,250	0	2,534,960	707,114,290	0	324,531,960
210 경상적세외수입	392,805,000	0	392,805,000	358,702,430	343,237,390	0	2,534,960	340,702,430	0	18,000,000
211 재산임대수입	392,805,000	0	392,805,000	358,152,020	342,686,980	0	2,534,960	340,152,020	0	18,000,000
211-02 공유재산임대료	392,805,000	0	392,805,000	358,152,020	342,686,980	0	2,534,960	340,152,020	0	18,000,000
216 이자수입	0	0	0	550,410	550,410	0	0	550,410	0	0
216-03 기타이자수입	0	0	0	550,410	550,410	0	0	550,410	0	0
220 임시적세외수입	0	0	0	495,605,860	366,411,860	0	0	366,411,860	0	129,194,000
221 재산매각수입	0	0	0	3,655,000	3,655,000	0	0	3,655,000	0	0
221-04 불용품매각대금	0	0	0	3,655,000	3,655,000	0	0	3,655,000	0	0
223 보조금반환수입	0	0	0	283,490,400	283,490,400	0	0	283,490,400	0	0
223-02 자체보조금반환수입	0	0	0	283,490,400	283,490,400	0	0	283,490,400	0	0
224 기타수입	0	0	0	61,266,460	61,266,460	0	0	61,266,460	0	0
224-07 그외수입	0	0	0	61,266,460	61,266,460	0	0	61,266,460	0	0
225 지난연도수입	0	0	0	147,194,000	18,000,000	0	0	18,000,000	0	129,194,000
225-01 지난연도수입	0	0	0	147,194,000	18,000,000	0	0	18,000,000	0	129,194,000
230 지방행정제재·부과금	0	0	0	177,337,960	0	0	0	0	0	177,337,960
235 환수금	0	0	0	177,337,960	0	0	0	0	0	177,337,960
235-01 부정이익환수금	0	0	0	177,337,960	0	0	0	0	0	177,337,960

【일반회계】 【농어촌식품과】

(단위:원)

과목 조직-장-관-항-목	예산액 ②	전년도 이월액 ④	예산현액 ④=②+①	징 결 정 액 ⑤	수납액				불납결손액	미수납액
					수납총액 ①	물납액 ②	환급액 ③	실제수납액 ④=①+②-③		
300 지방교부세	500,000,000	0	500,000,000	500,000,000	500,000,000	0	0	500,000,000	0	0
310 지방교부세	500,000,000	0	500,000,000	500,000,000	500,000,000	0	0	500,000,000	0	0
311 지방교부세	500,000,000	0	500,000,000	500,000,000	500,000,000	0	0	500,000,000	0	0
311-02 특별교부세	500,000,000	0	500,000,000	500,000,000	500,000,000	0	0	500,000,000	0	0
500 보조금	13,386,329,000	0	13,386,329,000	13,041,330,000	13,131,330,000	0	90,000,000	13,041,330,000	0	0
510 국고보조금등	8,692,024,000	0	8,692,024,000	8,387,024,000	8,450,024,000	0	63,000,000	8,387,024,000	0	0
511 국고보조금등	8,692,024,000	0	8,692,024,000	8,387,024,000	8,450,024,000	0	63,000,000	8,387,024,000	0	0
511-01 국고보조금	3,686,024,000	0	3,686,024,000	3,381,024,000	3,444,024,000	0	63,000,000	3,381,024,000	0	0
511-02 국가균형발전특별회계보조금	5,006,000,000	0	5,006,000,000	5,006,000,000	5,006,000,000	0	0	5,006,000,000	0	0
520 시·도비보조금등	4,694,305,000	0	4,694,305,000	4,654,306,000	4,681,306,000	0	27,000,000	4,654,306,000	0	0
521 시·도비보조금등	4,694,305,000	0	4,694,305,000	4,654,306,000	4,681,306,000	0	27,000,000	4,654,306,000	0	0
521-01 시·도비보조금등	4,694,305,000	0	4,694,305,000	4,654,306,000	4,681,306,000	0	27,000,000	4,654,306,000	0	0

【일반회계】 【해양수산과】

(단위:원)

과목 조직-장-관-항-목	예산액 ㉑	전년도 이월액 ㉒	예산현액 ㉓=㉑+㉒	징 결 정액 ㉔	수납액				불납결손액	미수납액
					수납총액 ①	물납액 ②	환급액 ③	실제수납액 ④=①+②-③		
해양수산과	20,226,371,000	0	20,226,371,000	19,805,920,750	19,776,758,260	0	0	19,776,758,260	0	29,162,490
200 세외수입	1,482,223,000	0	1,482,223,000	1,461,267,750	1,432,105,260	0	0	1,432,105,260	0	29,162,490
210 경상적세외수입	1,146,223,000	0	1,146,223,000	1,101,850,150	1,101,828,100	0	0	1,101,828,100	0	22,050
211 재산임대수입	340,223,000	0	340,223,000	260,021,810	260,021,810	0	0	260,021,810	0	0
211-02 공유재산임대료	340,223,000	0	340,223,000	260,021,810	260,021,810	0	0	260,021,810	0	0
212 사용료수입	806,000,000	0	806,000,000	841,173,180	841,151,130	0	0	841,151,130	0	22,050
212-05 공유수면사용료	0	0	0	835,731,800	835,731,800	0	0	835,731,800	0	0
212-09 기타사용료	806,000,000	0	806,000,000	5,441,380	5,419,330	0	0	5,419,330	0	22,050
216 이자수입	0	0	0	655,160	655,160	0	0	655,160	0	0
216-03 기타이자수입	0	0	0	655,160	655,160	0	0	655,160	0	0
220 임시적세외수입	326,000,000	0	326,000,000	345,446,660	328,979,160	0	0	328,979,160	0	16,467,500
224 기타수입	326,000,000	0	326,000,000	328,979,160	328,979,160	0	0	328,979,160	0	0
224-07 그외수입	326,000,000	0	326,000,000	328,979,160	328,979,160	0	0	328,979,160	0	0
225 지난연도수입	0	0	0	16,467,500	0	0	0	0	0	16,467,500
225-01 지난연도수입	0	0	0	16,467,500	0	0	0	0	0	16,467,500
230 지방행정제재·부과금	10,000,000	0	10,000,000	13,970,940	1,298,000	0	0	1,298,000	0	12,672,940
233 변상금	0	0	0	12,547,940	0	0	0	0	0	12,547,940
233-01 변상금	0	0	0	12,547,940	0	0	0	0	0	12,547,940
234 과태료	0	0	0	1,013,000	888,000	0	0	888,000	0	125,000

【일반회계】 【해양수산과】

(단위:원)

과목			예산액 ㉠	전년도 이월액 ㉡	예산현액 ㉢=㉠+㉡	징 결 수 정 액 ㉣	수납액				불납결손액	미수납액
조직-장-관-항-목							수납총액 ①	물납액 ②	환급액 ③	실제수납액 ④=①+②-③		
		234-02 기타과태료	0	0	0	1,013,000	888,000	0	0	888,000	0	125,000
		235 환수금	0	0	0	410,000	410,000	0	0	410,000	0	0
		235-01 부정이익환수금	0	0	0	410,000	410,000	0	0	410,000	0	0
		236 부담금	10,000,000	0	10,000,000	0	0	0	0	0	0	0
		236-01 부담금	10,000,000	0	10,000,000	0	0	0	0	0	0	0
300 지방교부세			800,000,000	0	800,000,000	800,000,000	800,000,000	0	0	800,000,000	0	0
		310 지방교부세	800,000,000	0	800,000,000	800,000,000	800,000,000	0	0	800,000,000	0	0
		311 지방교부세	800,000,000	0	800,000,000	800,000,000	800,000,000	0	0	800,000,000	0	0
		311-02 특별교부세	800,000,000	0	800,000,000	800,000,000	800,000,000	0	0	800,000,000	0	0
400 조정교부금등			20,000,000	0	20,000,000	20,000,000	20,000,000	0	0	20,000,000	0	0
		420 시·군조정교부금등	20,000,000	0	20,000,000	20,000,000	20,000,000	0	0	20,000,000	0	0
		421 시·군조정교부금등	20,000,000	0	20,000,000	20,000,000	20,000,000	0	0	20,000,000	0	0
		421-02 시·군특별조정교부금	20,000,000	0	20,000,000	20,000,000	20,000,000	0	0	20,000,000	0	0
500 보조금			17,924,148,000	0	17,924,148,000	17,524,653,000	17,524,653,000	0	0	17,524,653,000	0	0
		510 국고보조금등	12,995,675,000	0	12,995,675,000	12,897,700,120	12,897,700,120	0	0	12,897,700,120	0	0
		511 국고보조금등	12,995,675,000	0	12,995,675,000	12,897,700,120	12,897,700,120	0	0	12,897,700,120	0	0
		511-01 국고보조금	10,359,675,000	0	10,359,675,000	10,261,700,120	10,261,700,120	0	0	10,261,700,120	0	0
		511-02 국가균형발전특별회계보조금	2,636,000,000	0	2,636,000,000	2,636,000,000	2,636,000,000	0	0	2,636,000,000	0	0
520 시·도비보조금등			4,928,473,000	0	4,928,473,000	4,626,952,880	4,626,952,880	0	0	4,626,952,880	0	0

【일반회계】 【해양수산과】

(단위:원)

과목 조직-장-관-항-목			예산액 가	전년도 이월액 나	예산현액 다=가+나	징 수 결 정 액 라	수납액				불납결손액	미수납액
							수납총액 ①	물납액 ②	환급액 ③	실제수납액 ④=①+②-③		
	521	시·도비보조금등	4,928,473,000	0	4,928,473,000	4,626,952,880	4,626,952,880	0	0	4,626,952,880	0	0
	521-01	시·도비보조금등	4,928,473,000	0	4,928,473,000	4,626,952,880	4,626,952,880	0	0	4,626,952,880	0	0

【일반회계】 【축산과】

(단위:원)

과목 조직-장-관-항-목	예산액 ㉑	전년도 이월액 ㉒	예산현액 ㉓=㉑+㉒	징 결 정액 ㉔	수납액				불납결손액	미수납액
					수납총액 ①	물납액 ②	환급액 ③	실제수납액 ④=①+②-③		
축산과	13,477,055,000	0	13,477,055,000	13,379,566,100	13,496,916,100	0	117,350,000	13,379,566,100	0	0
200 세외수입	64,000,000	0	64,000,000	106,296,100	106,296,100	0	0	106,296,100	0	0
210 경상적세외수입	64,000,000	0	64,000,000	67,494,010	67,494,010	0	0	67,494,010	0	0
213 수수료수입	64,000,000	0	64,000,000	67,493,690	67,493,690	0	0	67,493,690	0	0
213-02 생활폐기물처리수수료	0	0	0	67,493,690	67,493,690	0	0	67,493,690	0	0
213-05 기타수수료	64,000,000	0	64,000,000	0	0	0	0	0	0	0
216 이자수입	0	0	0	320	320	0	0	320	0	0
216-03 기타이자수입	0	0	0	320	320	0	0	320	0	0
220 임시적세외수입	0	0	0	33,029,090	33,029,090	0	0	33,029,090	0	0
223 보조금반환수입	0	0	0	11,550,000	11,550,000	0	0	11,550,000	0	0
223-02 자체보조금반환수입	0	0	0	11,550,000	11,550,000	0	0	11,550,000	0	0
224 기타수입	0	0	0	21,479,090	21,479,090	0	0	21,479,090	0	0
224-07 그외수입	0	0	0	21,479,090	21,479,090	0	0	21,479,090	0	0
230 지방행정제재·부과금	0	0	0	5,773,000	5,773,000	0	0	5,773,000	0	0
234 과태료	0	0	0	5,200,000	5,200,000	0	0	5,200,000	0	0
234-02 기타과태료	0	0	0	5,200,000	5,200,000	0	0	5,200,000	0	0
235 환수금	0	0	0	573,000	573,000	0	0	573,000	0	0
235-01 부정이익환수금	0	0	0	573,000	573,000	0	0	573,000	0	0
300 지방교부세	170,000,000	0	170,000,000	170,000,000	170,000,000	0	0	170,000,000	0	0

【일반회계】 【축산과】

(단위:원)

과목		예산액 ㉑	전년도 이월액 ㉒	예산현액 ㉓=㉑+㉒	징 수 결 정 액 ㉔	수납액				불납결손액	미수납액
						수납총액 ①	물납액 ②	환급액 ③	실제수납액 ④=①+②-③		
	310 지방교부세	170,000,000	0	170,000,000	170,000,000	0	0	170,000,000	0	0	
	311 지방교부세	170,000,000	0	170,000,000	170,000,000	0	0	170,000,000	0	0	
	311-02 특별교부세	170,000,000	0	170,000,000	170,000,000	0	0	170,000,000	0	0	
500 보조금		13,243,055,000	0	13,243,055,000	13,103,270,000	13,220,620,000	0	117,350,000	13,103,270,000	0	0
510 국고보조금등		9,979,587,000	0	9,979,587,000	9,860,130,000	9,959,730,000	0	99,600,000	9,860,130,000	0	0
511 국고보조금등		9,979,587,000	0	9,979,587,000	9,860,130,000	9,959,730,000	0	99,600,000	9,860,130,000	0	0
511-01 국고보조금		8,739,110,000	0	8,739,110,000	8,741,360,000	8,840,960,000	0	99,600,000	8,741,360,000	0	0
511-03 기금		1,240,477,000	0	1,240,477,000	1,118,770,000	1,118,770,000	0	0	1,118,770,000	0	0
520 시·도비보조금등		3,263,468,000	0	3,263,468,000	3,243,140,000	3,260,890,000	0	17,750,000	3,243,140,000	0	0
521 시·도비보조금등		3,263,468,000	0	3,263,468,000	3,243,140,000	3,260,890,000	0	17,750,000	3,243,140,000	0	0
521-01 시·도비보조금등		3,263,468,000	0	3,263,468,000	3,243,140,000	3,260,890,000	0	17,750,000	3,243,140,000	0	0

【일반회계】 【상생경제과】

(단위:원)

과목 조직-장-관-항-목	예산액 ㉠	전년도 이월액 ㉡	예산현액 ㉢=㉠+㉡	징 결 정액 ㉣	수납액				불납결손액	미수납액
					수납총액 ①	물납액 ②	환급액 ③	실제수납액 ④=①+②-③		
상생경제과	23,245,392,000	0	23,245,392,000	24,050,470,550	23,306,184,860	0	22,701,120	23,283,483,740	66,480	766,920,330
200 세외수입	1,909,648,000	0	1,909,648,000	2,594,035,770	1,827,170,080	0	121,120	1,827,048,960	66,480	766,920,330
210 경상적세외수입	64,408,000	0	64,408,000	61,937,610	60,478,390	0	43,120	60,435,270	0	1,502,340
211 재산임대수입	22,423,000	0	22,423,000	27,898,920	26,512,280	0	0	26,512,280	0	1,386,640
211-02 공유재산임대료	22,423,000	0	22,423,000	27,898,920	26,512,280	0	0	26,512,280	0	1,386,640
212 사용료수입	11,675,000	0	11,675,000	8,657,370	8,584,790	0	43,120	8,541,670	0	115,700
212-06 시장사용료	9,500,000	0	9,500,000	8,657,370	8,584,790	0	43,120	8,541,670	0	115,700
212-09 기타사용료	2,175,000	0	2,175,000	0	0	0	0	0	0	0
213 수수료수입	30,310,000	0	30,310,000	18,571,760	18,571,760	0	0	18,571,760	0	0
213-01 증지수입	30,310,000	0	30,310,000	18,571,760	18,571,760	0	0	18,571,760	0	0
215 징수교부금수입	0	0	0	15,000	15,000	0	0	15,000	0	0
215-01 징수교부금수입	0	0	0	15,000	15,000	0	0	15,000	0	0
216 이자수입	0	0	0	6,794,560	6,794,560	0	0	6,794,560	0	0
216-03 기타이자수입	0	0	0	6,794,560	6,794,560	0	0	6,794,560	0	0
220 임시적세외수입	1,717,000,000	0	1,717,000,000	2,228,786,880	1,598,931,290	0	72,000	1,598,859,290	66,480	629,861,110
221 재산매각수입	1,500,000,000	0	1,500,000,000	1,454,711,760	1,302,041,780	0	0	1,302,041,780	0	152,669,980
221-03 공유재산매각수입금	1,500,000,000	0	1,500,000,000	1,454,711,760	1,302,041,780	0	0	1,302,041,780	0	152,669,980
224 기타수입	147,000,000	0	147,000,000	237,386,930	237,386,930	0	0	237,386,930	0	0
224-07 그외수입	147,000,000	0	147,000,000	237,386,930	237,386,930	0	0	237,386,930	0	0

【일반회계】 【상생경제과】

(단위:원)

과목 조직-장-관-항-목		예산액 ㉠	전년도 이월액 ㉡	예산현액 ㉢=㉠+㉡	징 결 정액 ㉣	수납액				불납결손액	미수납액
						수납총액 ①	물납액 ②	환급액 ③	실제수납액 ④=①+②-③		
	225 지난연도수입	70,000,000	0	70,000,000	536,688,190	59,502,580	0	72,000	59,430,580	66,480	477,191,130
	225-01 지난연도수입	70,000,000	0	70,000,000	536,688,190	59,502,580	0	72,000	59,430,580	66,480	477,191,130
	230 지방행정제재·부과금	128,240,000	0	128,240,000	303,311,280	167,760,400	0	6,000	167,754,400	0	135,556,880
	231 과징금	16,000,000	0	16,000,000	21,058,280	21,058,280	0	0	21,058,280	0	0
	231-01 과징금	16,000,000	0	16,000,000	21,058,280	21,058,280	0	0	21,058,280	0	0
	234 과태료	112,240,000	0	112,240,000	263,090,000	127,539,120	0	6,000	127,533,120	0	135,556,880
	234-01 차량관련과태료	110,000,000	0	110,000,000	258,123,600	124,259,120	0	6,000	124,253,120	0	133,870,480
	234-02 기타과태료	2,240,000	0	2,240,000	4,966,400	3,280,000	0	0	3,280,000	0	1,686,400
	235 환수금	0	0	0	19,163,000	19,163,000	0	0	19,163,000	0	0
	235-01 부정이익환수금	0	0	0	19,163,000	19,163,000	0	0	19,163,000	0	0
	300 지방교부세	400,000,000	0	400,000,000	400,000,000	400,000,000	0	0	400,000,000	0	0
	310 지방교부세	400,000,000	0	400,000,000	400,000,000	400,000,000	0	0	400,000,000	0	0
	311 지방교부세	400,000,000	0	400,000,000	400,000,000	400,000,000	0	0	400,000,000	0	0
	311-02 특별교부세	400,000,000	0	400,000,000	400,000,000	400,000,000	0	0	400,000,000	0	0
	500 보조금	20,935,744,000	0	20,935,744,000	21,056,434,780	21,079,014,780	0	22,580,000	21,056,434,780	0	0
	510 국고보조금등	17,910,521,000	0	17,910,521,000	18,035,767,000	18,058,167,000	0	22,400,000	18,035,767,000	0	0
	511 국고보조금등	17,910,521,000	0	17,910,521,000	18,035,767,000	18,058,167,000	0	22,400,000	18,035,767,000	0	0
	511-01 국고보조금	5,999,544,000	0	5,999,544,000	6,265,544,000	6,285,544,000	0	20,000,000	6,265,544,000	0	0
	511-02 국가균형발전특별회계보조금	11,829,615,000	0	11,829,615,000	11,688,861,000	11,691,261,000	0	2,400,000	11,688,861,000	0	0

【일반회계】 【상생경제과】

(단위:원)

과목				예산액 ㉔	전년도 이월액 ㉕	예산현액 ㉔=㉔+㉕	징 수 결 정 액 ㉖	수납액				불납결손액	미수납액
조직-장-관-항-목								수납총액 ①	물납액 ②	환급액 ③	실제수납액 ④=①+②-③		
			511-03 기금	81,362,000	0	81,362,000	81,362,000	81,362,000	0	0	81,362,000	0	0
			520 시·도비보조금등	3,025,223,000	0	3,025,223,000	3,020,667,780	3,020,847,780	0	180,000	3,020,667,780	0	0
			521 시·도비보조금등	3,025,223,000	0	3,025,223,000	3,020,667,780	3,020,847,780	0	180,000	3,020,667,780	0	0
			521-01 시·도비보조금등	3,025,223,000	0	3,025,223,000	3,020,667,780	3,020,847,780	0	180,000	3,020,667,780	0	0

【일반회계】 【재난안전과】

(단위:원)

과목 조직-장-관-항-목	예산액 ㉠	전년도 이월액 ㉡	예산현액 ㉢=㉠+㉡	징 결 정액 ㉣	수납액				불납결손액	미수납액
					수납총액 ①	물납액 ②	환급액 ③	실제수납액 ④=①+②-③		
재난안전과	39,962,687,000	0	39,962,687,000	39,944,295,930	39,944,025,350	0	0	39,944,025,350	0	270,580
200 세외수입	3,340,000	0	3,340,000	20,473,320	20,202,740	0	0	20,202,740	0	270,580
210 경상적세외수입	3,340,000	0	3,340,000	3,547,100	3,276,520	0	0	3,276,520	0	270,580
211 재산임대수입	1,590,000	0	1,590,000	1,672,410	1,401,830	0	0	1,401,830	0	270,580
211-02 공유재산임대료	1,590,000	0	1,590,000	1,672,410	1,401,830	0	0	1,401,830	0	270,580
212 사용료수입	0	0	0	22,540	22,540	0	0	22,540	0	0
212-02 하천사용료	0	0	0	22,540	22,540	0	0	22,540	0	0
215 징수교부금수입	1,750,000	0	1,750,000	1,784,030	1,784,030	0	0	1,784,030	0	0
215-01 징수교부금수입	1,750,000	0	1,750,000	1,784,030	1,784,030	0	0	1,784,030	0	0
216 이자수입	0	0	0	68,120	68,120	0	0	68,120	0	0
216-03 기타이자수입	0	0	0	68,120	68,120	0	0	68,120	0	0
220 임시적세외수입	0	0	0	15,272,230	15,272,230	0	0	15,272,230	0	0
224 기타수입	0	0	0	15,129,490	15,129,490	0	0	15,129,490	0	0
224-07 그외수입	0	0	0	15,129,490	15,129,490	0	0	15,129,490	0	0
225 지난연도수입	0	0	0	142,740	142,740	0	0	142,740	0	0
225-01 지난연도수입	0	0	0	142,740	142,740	0	0	142,740	0	0
230 지방행정제재·부과금	0	0	0	1,653,990	1,653,990	0	0	1,653,990	0	0
233 변상금	0	0	0	446,590	446,590	0	0	446,590	0	0
233-01 변상금	0	0	0	446,590	446,590	0	0	446,590	0	0

【일반회계】 【재난안전과】

(단위:원)

과목 조직-장-관-항-목		예산액 ㉠	전년도 이월액 ㉡	예산현액 ㉢=㉠+㉡	징 결 정액 ㉣	수납액				불납결손액	미수납액
						수납총액 ①	물납액 ②	환급액 ③	실제수납액 ④=①+②-③		
	234 과태료	0	0	0	80,000	80,000	0	0	80,000	0	0
	234-02 기타과태료	0	0	0	80,000	80,000	0	0	80,000	0	0
	235 환수금	0	0	0	1,127,400	1,127,400	0	0	1,127,400	0	0
	235-01 부정이익환수금	0	0	0	1,127,400	1,127,400	0	0	1,127,400	0	0
	300 지방교부세	940,000,000	0	940,000,000	940,000,000	940,000,000	0	0	940,000,000	0	0
	310 지방교부세	940,000,000	0	940,000,000	940,000,000	940,000,000	0	0	940,000,000	0	0
	311 지방교부세	940,000,000	0	940,000,000	940,000,000	940,000,000	0	0	940,000,000	0	0
	311-02 특별교부세	940,000,000	0	940,000,000	940,000,000	940,000,000	0	0	940,000,000	0	0
	500 보조금	39,019,347,000	0	39,019,347,000	38,983,822,610	38,983,822,610	0	0	38,983,822,610	0	0
	510 국고보조금등	15,557,495,000	0	15,557,495,000	15,557,492,000	15,557,492,000	0	0	15,557,492,000	0	0
	511 국고보조금등	15,557,495,000	0	15,557,495,000	15,557,492,000	15,557,492,000	0	0	15,557,492,000	0	0
	511-01 국고보조금	15,557,495,000	0	15,557,495,000	15,557,492,000	15,557,492,000	0	0	15,557,492,000	0	0
	520 시·도비보조금등	23,461,852,000	0	23,461,852,000	23,426,330,610	23,426,330,610	0	0	23,426,330,610	0	0
	521 시·도비보조금등	23,461,852,000	0	23,461,852,000	23,426,330,610	23,426,330,610	0	0	23,426,330,610	0	0
	521-01 시·도비보조금등	23,461,852,000	0	23,461,852,000	23,426,330,610	23,426,330,610	0	0	23,426,330,610	0	0

【일반회계】 【건설도시과】

(단위:원)

과목 조직-장-관-항-목	예산액 ㉑	전년도 이월액 ㉒	예산현액 ㉓=㉑+㉒	징 결 정액 ㉔	수납액				불납결손액	미수납액
					수납총액 ①	물납액 ②	환급액 ③	실제수납액 ④=①+②-③		
건설도시과	22,933,018,000	0	22,933,018,000	23,931,087,500	24,473,108,830	0	591,600,000	23,881,508,830	0	49,578,670
200 세외수입	118,571,000	0	118,571,000	295,463,700	245,885,030	0	0	245,885,030	0	49,578,670
210 경상적세외수입	104,571,000	0	104,571,000	132,352,890	131,358,770	0	0	131,358,770	0	994,120
211 재산임대수입	10,000,000	0	10,000,000	16,615,330	16,578,130	0	0	16,578,130	0	37,200
211-01 국유재산임대료	10,000,000	0	10,000,000	14,470,880	14,438,500	0	0	14,438,500	0	32,380
211-02 공유재산임대료	0	0	0	2,144,450	2,139,630	0	0	2,139,630	0	4,820
212 사용료수입	85,000,000	0	85,000,000	95,221,150	94,264,230	0	0	94,264,230	0	956,920
212-01 도로사용료	85,000,000	0	85,000,000	94,521,150	93,564,230	0	0	93,564,230	0	956,920
212-09 기타사용료	0	0	0	700,000	700,000	0	0	700,000	0	0
214 사업수입	0	0	0	675,420	675,420	0	0	675,420	0	0
214-02 청산금수입	0	0	0	675,420	675,420	0	0	675,420	0	0
215 징수교부금수입	9,571,000	0	9,571,000	19,694,900	19,694,900	0	0	19,694,900	0	0
215-01 징수교부금수입	9,571,000	0	9,571,000	19,694,900	19,694,900	0	0	19,694,900	0	0
216 이자수입	0	0	0	146,090	146,090	0	0	146,090	0	0
216-03 기타이자수입	0	0	0	146,090	146,090	0	0	146,090	0	0
220 임시적세외수입	0	0	0	142,667,460	95,389,910	0	0	95,389,910	0	47,277,550
221 재산매각수입	0	0	0	26,960,100	15,804,600	0	0	15,804,600	0	11,155,500
221-03 공유재산매각수입금	0	0	0	26,960,100	15,804,600	0	0	15,804,600	0	11,155,500
224 기타수입	0	0	0	61,320,340	61,320,340	0	0	61,320,340	0	0

【일반회계】 【건설도시과】

(단위:원)

과목			예산액 ㉠	전년도 이월액 ㉡	예산현액 ㉢=㉠+㉡	징 결 정액 ㉣	수납액				불납결손액	미수납액	
조직-장-관-항-목							수납총액 ①	물납액 ②	환급액 ③	실제수납액 ④=①+②-③			
		224-07 그외수입	0	0	0	61,320,340	61,320,340	0	0	61,320,340	0	0	
		225 지난연도수입	0	0	0	54,387,020	18,264,970	0	0	18,264,970	0	36,122,050	
		225-01 지난연도수입	0	0	0	54,387,020	18,264,970	0	0	18,264,970	0	36,122,050	
		230 지방행정제재·부과금	14,000,000	0	14,000,000	20,443,350	19,136,350	0	0	19,136,350	0	1,307,000	
		233 변상금	10,000,000	0	10,000,000	11,968,150	11,968,150	0	0	11,968,150	0	0	
		233-01 변상금	10,000,000	0	10,000,000	11,968,150	11,968,150	0	0	11,968,150	0	0	
		234 과태료	4,000,000	0	4,000,000	4,957,000	3,650,000	0	0	3,650,000	0	1,307,000	
		234-02 기타과태료	4,000,000	0	4,000,000	4,957,000	3,650,000	0	0	3,650,000	0	1,307,000	
		235 환수금	0	0	0	3,518,200	3,518,200	0	0	3,518,200	0	0	
		235-01 부정이익환수금	0	0	0	3,518,200	3,518,200	0	0	3,518,200	0	0	
	300 지방교부세			1,250,000,000	0	1,250,000,000	1,250,000,000	1,250,000,000	0	0	1,250,000,000	0	0
		310 지방교부세		1,250,000,000	0	1,250,000,000	1,250,000,000	1,250,000,000	0	0	1,250,000,000	0	0
			311 지방교부세	1,250,000,000	0	1,250,000,000	1,250,000,000	1,250,000,000	0	0	1,250,000,000	0	0
			311-02 특별교부세	1,250,000,000	0	1,250,000,000	1,250,000,000	1,250,000,000	0	0	1,250,000,000	0	0
400 조정교부금등			2,252,000,000	0	2,252,000,000	2,252,000,000	2,252,000,000	0	0	2,252,000,000	0	0	
	420 시·군조정교부금등		2,252,000,000	0	2,252,000,000	2,252,000,000	2,252,000,000	0	0	2,252,000,000	0	0	
		421 시·군조정교부금등	2,252,000,000	0	2,252,000,000	2,252,000,000	2,252,000,000	0	0	2,252,000,000	0	0	
		421-02 시·군특별조정교부금	2,252,000,000	0	2,252,000,000	2,252,000,000	2,252,000,000	0	0	2,252,000,000	0	0	
500 보조금			19,312,447,000	0	19,312,447,000	20,133,623,800	20,725,223,800	0	591,600,000	20,133,623,800	0	0	

【일반회계】 【건설도시과】

(단위:원)

과목 조직-장-관-항-목		예산액 ㉔	전년도 이월액 ㉕	예산현액 ㉔=㉔+㉕	징 수 결 정 액 ㉔	수납액				불납결손액	미수납액
						수납총액 ①	물납액 ②	환급액 ③	실제수납액 ④=①+②-③		
	510 국고보조금등	12,949,000,000	0	12,949,000,000	13,461,173,000	14,052,773,000	0	591,600,000	13,461,173,000	0	0
	511 국고보조금등	12,949,000,000	0	12,949,000,000	13,461,173,000	14,052,773,000	0	591,600,000	13,461,173,000	0	0
	511-01 국고보조금	5,034,000,000	0	5,034,000,000	5,546,173,000	6,137,773,000	0	591,600,000	5,546,173,000	0	0
	511-02 국가균형발전특별회계보조금	7,915,000,000	0	7,915,000,000	7,915,000,000	7,915,000,000	0	0	7,915,000,000	0	0
	520 시·도비보조금등	6,363,447,000	0	6,363,447,000	6,672,450,800	6,672,450,800	0	0	6,672,450,800	0	0
	521 시·도비보조금등	6,363,447,000	0	6,363,447,000	6,672,450,800	6,672,450,800	0	0	6,672,450,800	0	0
	521-01 시·도비보조금등	6,363,447,000	0	6,363,447,000	6,672,450,800	6,672,450,800	0	0	6,672,450,800	0	0

【일반회계】 【문화예술과】

(단위:원)

과목 조직-장-관-항-목	예산액 ㉑	전년도 이월액 ㉒	예산현액 ㉓=㉑+㉒	징 결 정액 ㉔	수납액				불납결손액	미수납액
					수납총액 ①	물납액 ②	환급액 ③	실제수납액 ④=①+②-③		
문화예술과	3,628,112,000	0	3,628,112,000	3,665,635,090	3,665,385,090	0	0	3,665,385,090	0	250,000
200 세외수입	53,220,000	0	53,220,000	90,743,090	90,493,090	0	0	90,493,090	0	250,000
210 경상적세외수입	52,220,000	0	52,220,000	34,109,110	34,109,110	0	0	34,109,110	0	0
212 사용료수입	50,220,000	0	50,220,000	32,825,550	32,825,550	0	0	32,825,550	0	0
212-07 입장료수입	0	0	0	4,801,350	4,801,350	0	0	4,801,350	0	0
212-09 기타사용료	50,220,000	0	50,220,000	28,024,200	28,024,200	0	0	28,024,200	0	0
214 사업수입	2,000,000	0	2,000,000	0	0	0	0	0	0	0
214-05 기타사업수입	2,000,000	0	2,000,000	0	0	0	0	0	0	0
216 이자수입	0	0	0	1,283,560	1,283,560	0	0	1,283,560	0	0
216-01 공공예금이자수입	0	0	0	26,120	26,120	0	0	26,120	0	0
216-03 기타이자수입	0	0	0	1,257,440	1,257,440	0	0	1,257,440	0	0
220 임시적세외수입	1,000,000	0	1,000,000	56,303,980	56,303,980	0	0	56,303,980	0	0
224 기타수입	1,000,000	0	1,000,000	56,303,980	56,303,980	0	0	56,303,980	0	0
224-07 그외수입	1,000,000	0	1,000,000	56,303,980	56,303,980	0	0	56,303,980	0	0
230 지방행정제재·부과금	0	0	0	330,000	80,000	0	0	80,000	0	250,000
231 과징금	0	0	0	250,000	0	0	0	0	0	250,000
231-01 과징금	0	0	0	250,000	0	0	0	0	0	250,000
234 과태료	0	0	0	80,000	80,000	0	0	80,000	0	0
234-02 기타과태료	0	0	0	80,000	80,000	0	0	80,000	0	0

【일반회계】 【문화예술과】

(단위:원)

과목 조직-장-관-항-목	예산액 ㉑	전년도 이월액 ㉒	예산현액 ㉓=㉑+㉒	징 수 결 정 액 ㉔	수납액				불납결손액	미수납액
					수납총액 ①	물납액 ②	환급액 ③	실제수납액 ④=①+②-③		
500 보조금	3,574,892,000	0	3,574,892,000	3,574,892,000	3,574,892,000	0	0	3,574,892,000	0	0
510 국고보조금등	3,286,285,000	0	3,286,285,000	3,286,285,000	3,286,285,000	0	0	3,286,285,000	0	0
511 국고보조금등	3,286,285,000	0	3,286,285,000	3,286,285,000	3,286,285,000	0	0	3,286,285,000	0	0
511-01 국고보조금	839,791,000	0	839,791,000	839,791,000	839,791,000	0	0	839,791,000	0	0
511-02 국가균형발전특별회계보조 금	2,037,000,000	0	2,037,000,000	2,037,000,000	2,037,000,000	0	0	2,037,000,000	0	0
511-03 기금	409,494,000	0	409,494,000	409,494,000	409,494,000	0	0	409,494,000	0	0
520 시·도비보조금등	288,607,000	0	288,607,000	288,607,000	288,607,000	0	0	288,607,000	0	0
521 시·도비보조금등	288,607,000	0	288,607,000	288,607,000	288,607,000	0	0	288,607,000	0	0
521-01 시·도비보조금등	288,607,000	0	288,607,000	288,607,000	288,607,000	0	0	288,607,000	0	0

【일반회계】 【문화유산관광과】

(단위:원)

과목 조직-장-관-항-목	예산액 ㉠	전년도 이월액 ㉡	예산현액 ㉢=㉠+㉡	징 결 정액 ㉣	수납액				불납결손액	미수납액
					수납총액 ①	물납액 ②	환급액 ③	실제수납액 ④=①+②-③		
문화유산관광과	16,531,482,000	0	16,531,482,000	16,619,158,280	16,619,158,280	0	0	16,619,158,280	0	0
200 세외수입	468,349,000	0	468,349,000	556,025,280	556,025,280	0	0	556,025,280	0	0
210 경상적세외수입	468,349,000	0	468,349,000	375,843,310	375,843,310	0	0	375,843,310	0	0
211 재산임대수입	86,437,000	0	86,437,000	95,680,410	95,680,410	0	0	95,680,410	0	0
211-02 공유재산임대료	86,437,000	0	86,437,000	95,680,410	95,680,410	0	0	95,680,410	0	0
212 사용료수입	381,912,000	0	381,912,000	279,366,100	279,366,100	0	0	279,366,100	0	0
212-07 입장료수입	356,162,000	0	356,162,000	251,697,800	251,697,800	0	0	251,697,800	0	0
212-09 기타사용료	25,750,000	0	25,750,000	27,668,300	27,668,300	0	0	27,668,300	0	0
216 이자수입	0	0	0	796,800	796,800	0	0	796,800	0	0
216-01 공공예금이자수입	0	0	0	110	110	0	0	110	0	0
216-03 기타이자수입	0	0	0	796,690	796,690	0	0	796,690	0	0
220 임시적세외수입	0	0	0	179,801,970	179,801,970	0	0	179,801,970	0	0
221 재산매각수입	0	0	0	2,193,000	2,193,000	0	0	2,193,000	0	0
221-04 불용품매각대금	0	0	0	2,193,000	2,193,000	0	0	2,193,000	0	0
222 자치단체간부담금	0	0	0	0	0	0	0	0	0	0
222-01 자치단체간부담금	0	0	0	0	0	0	0	0	0	0
223 보조금반환수입	0	0	0	33,174,430	33,174,430	0	0	33,174,430	0	0
223-02 자체보조금반환수입	0	0	0	33,174,430	33,174,430	0	0	33,174,430	0	0
224 기타수입	0	0	0	144,434,540	144,434,540	0	0	144,434,540	0	0

【일반회계】 【문화유산관광과】

(단위:원)

과목 조직-장-관-항-목	예산액 ㉑	전년도 이월액 ㉒	예산현액 ㉓=㉑+㉒	징 결 정액 ㉔	수납액				불납결손액	미수납액
					수납총액 ①	물납액 ②	환급액 ③	실제수납액 ④=①+②-③		
224-07 그외수입	0	0	0	144,434,540	144,434,540	0	0	144,434,540	0	0
230 지방행정제재·부과금	0	0	0	380,000	380,000	0	0	380,000	0	0
235 환수금	0	0	0	380,000	380,000	0	0	380,000	0	0
235-01 부정이익환수금	0	0	0	380,000	380,000	0	0	380,000	0	0
400 조정교부금등	170,000,000	0	170,000,000	170,000,000	170,000,000	0	0	170,000,000	0	0
420 시·군조정교부금등	170,000,000	0	170,000,000	170,000,000	170,000,000	0	0	170,000,000	0	0
421 시·군조정교부금등	170,000,000	0	170,000,000	170,000,000	170,000,000	0	0	170,000,000	0	0
421-02 시·군특별조정교부금	170,000,000	0	170,000,000	170,000,000	170,000,000	0	0	170,000,000	0	0
500 보조금	15,893,133,000	0	15,893,133,000	15,893,133,000	15,893,133,000	0	0	15,893,133,000	0	0
510 국고보조금등	9,053,905,000	0	9,053,905,000	9,053,905,000	9,053,905,000	0	0	9,053,905,000	0	0
511 국고보조금등	9,053,905,000	0	9,053,905,000	9,053,905,000	9,053,905,000	0	0	9,053,905,000	0	0
511-01 국고보조금	6,692,205,000	0	6,692,205,000	6,692,205,000	6,692,205,000	0	0	6,692,205,000	0	0
511-03 기금	2,361,700,000	0	2,361,700,000	2,361,700,000	2,361,700,000	0	0	2,361,700,000	0	0
520 시·도비보조금등	6,839,228,000	0	6,839,228,000	6,839,228,000	6,839,228,000	0	0	6,839,228,000	0	0
521 시·도비보조금등	6,839,228,000	0	6,839,228,000	6,839,228,000	6,839,228,000	0	0	6,839,228,000	0	0
521-01 시·도비보조금등	6,839,228,000	0	6,839,228,000	6,839,228,000	6,839,228,000	0	0	6,839,228,000	0	0

【일반회계】 【사회복지과】

(단위:원)

과목 조직-장-관-항-목	예산액 ㉑	전년도 이월액 ㉒	예산현액 ㉓=㉑+㉒	징 결 정액 ㉔	수납액				불납결손액	미수납액
					수납총액 ①	물납액 ②	환급액 ③	실제수납액 ④=①+②-③		
사회복지과	105,520,383,000	0	105,520,383,000	105,834,396,190	105,975,793,390	0	145,184,000	105,830,609,390	0	3,786,800
200 세외수입	164,740,000	0	164,740,000	489,042,190	485,255,390	0	0	485,255,390	0	3,786,800
210 경상적세외수입	159,090,000	0	159,090,000	188,626,180	188,626,180	0	0	188,626,180	0	0
212 사용료수입	159,090,000	0	159,090,000	186,894,690	186,894,690	0	0	186,894,690	0	0
212-09 기타사용료	159,090,000	0	159,090,000	186,894,690	186,894,690	0	0	186,894,690	0	0
216 이자수입	0	0	0	1,731,490	1,731,490	0	0	1,731,490	0	0
216-03 기타이자수입	0	0	0	1,731,490	1,731,490	0	0	1,731,490	0	0
220 임시적세외수입	3,650,000	0	3,650,000	292,211,500	289,282,300	0	0	289,282,300	0	2,929,200
224 기타수입	3,650,000	0	3,650,000	279,802,960	279,802,960	0	0	279,802,960	0	0
224-07 그외수입	3,650,000	0	3,650,000	279,802,960	279,802,960	0	0	279,802,960	0	0
225 지난연도수입	0	0	0	12,408,540	9,479,340	0	0	9,479,340	0	2,929,200
225-01 지난연도수입	0	0	0	12,408,540	9,479,340	0	0	9,479,340	0	2,929,200
230 지방행정제재·부과금	2,000,000	0	2,000,000	8,204,510	7,346,910	0	0	7,346,910	0	857,600
234 과태료	2,000,000	0	2,000,000	5,933,600	5,076,000	0	0	5,076,000	0	857,600
234-02 기타과태료	2,000,000	0	2,000,000	5,933,600	5,076,000	0	0	5,076,000	0	857,600
235 환수금	0	0	0	2,270,910	2,270,910	0	0	2,270,910	0	0
235-01 부정이익환수금	0	0	0	2,270,910	2,270,910	0	0	2,270,910	0	0
300 지방교부세	13,000,000	0	13,000,000	13,000,000	13,000,000	0	0	13,000,000	0	0
310 지방교부세	13,000,000	0	13,000,000	13,000,000	13,000,000	0	0	13,000,000	0	0

【일반회계】 【사회복지과】

(단위:원)

과목 조직-장-관-항-목		예산액 ㉑	전년도 이월액 ㉒	예산현액 ㉓=㉑+㉒	징 결 정액 ㉔	수납액				불납결손액	미수납액
						수납총액 ①	물납액 ②	환급액 ③	실제수납액 ④=①+②-③		
	311 지방교부세	13,000,000	0	13,000,000	13,000,000	13,000,000	0	0	13,000,000	0	0
	311-02 특별교부세	13,000,000	0	13,000,000	13,000,000	13,000,000	0	0	13,000,000	0	0
	500 보조금	105,342,643,000	0	105,342,643,000	105,332,354,000	105,477,538,000	0	145,184,000	105,332,354,000	0	0
	510 국고보조금등	90,690,129,000	0	90,690,129,000	90,681,826,000	90,794,853,000	0	113,027,000	90,681,826,000	0	0
	511 국고보조금등	90,690,129,000	0	90,690,129,000	90,681,826,000	90,794,853,000	0	113,027,000	90,681,826,000	0	0
	511-01 국고보조금	89,432,573,000	0	89,432,573,000	89,428,572,000	89,462,022,000	0	33,450,000	89,428,572,000	0	0
	511-02 국가균형발전특별회계보조 금	349,471,000	0	349,471,000	349,471,000	349,471,000	0	0	349,471,000	0	0
	511-03 기금	908,085,000	0	908,085,000	903,783,000	983,360,000	0	79,577,000	903,783,000	0	0
	520 시·도비보조금등	14,652,514,000	0	14,652,514,000	14,650,528,000	14,682,685,000	0	32,157,000	14,650,528,000	0	0
	521 시·도비보조금등	14,652,514,000	0	14,652,514,000	14,650,528,000	14,682,685,000	0	32,157,000	14,650,528,000	0	0
	521-01 시·도비보조금등	14,652,514,000	0	14,652,514,000	14,650,528,000	14,682,685,000	0	32,157,000	14,650,528,000	0	0

【일반회계】 【종합민원과】

(단위:원)

과목 조직-장-관-항-목	예산액 ㉑	전년도 이월액 ㉒	예산현액 ㉓=㉑+㉒	징 결 정액 ㉔	수납액				불납결손액	미수납액
					수납총액 ①	물납액 ②	환급액 ③	실제수납액 ④=①+②-③		
종합민원과	2,859,884,000	0	2,859,884,000	3,545,761,530	3,138,707,760	0	865,000	3,137,842,760	0	407,918,770
200 세외수입	515,270,000	0	515,270,000	1,201,147,530	794,093,760	0	865,000	793,228,760	0	407,918,770
210 경상적세외수입	224,160,000	0	224,160,000	232,023,040	231,999,940	0	0	231,999,940	0	23,100
213 수수료수입	224,160,000	0	224,160,000	230,805,050	230,781,950	0	0	230,781,950	0	23,100
213-01 증지수입	211,160,000	0	211,160,000	202,872,590	202,849,490	0	0	202,849,490	0	23,100
213-05 기타수수료	13,000,000	0	13,000,000	27,932,460	27,932,460	0	0	27,932,460	0	0
216 이자수입	0	0	0	1,217,990	1,217,990	0	0	1,217,990	0	0
216-03 기타이자수입	0	0	0	1,217,990	1,217,990	0	0	1,217,990	0	0
220 임시적세외수입	224,110,000	0	224,110,000	645,369,090	325,637,070	0	0	325,637,070	0	319,732,020
224 기타수입	18,310,000	0	18,310,000	298,228,430	110,032,400	0	0	110,032,400	0	188,196,030
224-04 지적재조사조정금	18,100,000	0	18,100,000	220,455,490	32,259,460	0	0	32,259,460	0	188,196,030
224-07 그외수입	210,000	0	210,000	77,772,940	77,772,940	0	0	77,772,940	0	0
225 지난연도수입	205,800,000	0	205,800,000	347,140,660	215,604,670	0	0	215,604,670	0	131,535,990
225-01 지난연도수입	205,800,000	0	205,800,000	347,140,660	215,604,670	0	0	215,604,670	0	131,535,990
230 지방행정제재·부과금	67,000,000	0	67,000,000	323,755,400	236,456,750	0	865,000	235,591,750	0	88,163,650
231 과징금	4,000,000	0	4,000,000	110,386,260	105,373,410	0	0	105,373,410	0	5,012,850
231-01 과징금	4,000,000	0	4,000,000	110,386,260	105,373,410	0	0	105,373,410	0	5,012,850
232 이행강제금	50,000,000	0	50,000,000	205,904,300	123,610,500	0	857,000	122,753,500	0	83,150,800
232-01 이행강제금	50,000,000	0	50,000,000	205,904,300	123,610,500	0	857,000	122,753,500	0	83,150,800

【일반회계】 【종합민원과】

(단위:원)

과목 조직-장-관-항-목		예산액 ㉑	전년도 이월액 ㉒	예산현액 ㉓=㉑+㉒	징 결 정액 ㉔	수납액				불납결손액	미수납액
						수납총액 ①	물납액 ②	환급액 ③	실제수납액 ④=①+②-③		
	234 과태료	10,000,000	0	10,000,000	6,042,900	6,050,900	0	8,000	6,042,900	0	0
	234-02 기타과태료	10,000,000	0	10,000,000	6,042,900	6,050,900	0	8,000	6,042,900	0	0
	235 환수금	0	0	0	1,040,000	1,040,000	0	0	1,040,000	0	0
	235-01 부정이익환수금	0	0	0	1,040,000	1,040,000	0	0	1,040,000	0	0
	236 부담금	3,000,000	0	3,000,000	381,940	381,940	0	0	381,940	0	0
	236-01 부담금	3,000,000	0	3,000,000	381,940	381,940	0	0	381,940	0	0
	300 지방교부세	5,000,000	0	5,000,000	5,000,000	5,000,000	0	0	5,000,000	0	0
	310 지방교부세	5,000,000	0	5,000,000	5,000,000	5,000,000	0	0	5,000,000	0	0
	311 지방교부세	5,000,000	0	5,000,000	5,000,000	5,000,000	0	0	5,000,000	0	0
	311-02 특별교부세	5,000,000	0	5,000,000	5,000,000	5,000,000	0	0	5,000,000	0	0
	500 보조금	2,339,614,000	0	2,339,614,000	2,339,614,000	2,339,614,000	0	0	2,339,614,000	0	0
	510 국고보조금등	1,911,150,000	0	1,911,150,000	1,911,150,000	1,911,150,000	0	0	1,911,150,000	0	0
	511 국고보조금등	1,911,150,000	0	1,911,150,000	1,911,150,000	1,911,150,000	0	0	1,911,150,000	0	0
	511-01 국고보조금	1,911,150,000	0	1,911,150,000	1,911,150,000	1,911,150,000	0	0	1,911,150,000	0	0
	520 시·도비보조금등	428,464,000	0	428,464,000	428,464,000	428,464,000	0	0	428,464,000	0	0
	521 시·도비보조금등	428,464,000	0	428,464,000	428,464,000	428,464,000	0	0	428,464,000	0	0
	521-01 시·도비보조금등	428,464,000	0	428,464,000	428,464,000	428,464,000	0	0	428,464,000	0	0

【일반회계】 【생태환경과】

(단위:원)

과목 조직-장-관-항-목	예산액 ㉑	전년도 이월액 ㉒	예산현액 ㉓=㉑+㉒	징 결 정액 ㉔	수납액				불납결손액	미수납액
					수납총액 ①	물납액 ②	환급액 ③	실제수납액 ④=①+②-③		
생태환경과	10,069,119,000	0	10,069,119,000	10,093,634,630	10,087,305,930	0	0	10,087,305,930	470,300	5,858,400
200 세외수입	302,967,000	0	302,967,000	334,681,870	328,353,170	0	0	328,353,170	470,300	5,858,400
210 경상적세외수입	241,265,000	0	241,265,000	236,648,360	236,648,360	0	0	236,648,360	0	0
211 재산임대수입	4,865,000	0	4,865,000	4,865,600	4,865,600	0	0	4,865,600	0	0
211-02 공유재산임대료	4,865,000	0	4,865,000	4,865,600	4,865,600	0	0	4,865,600	0	0
212 사용료수입	178,800,000	0	178,800,000	181,367,800	181,367,800	0	0	181,367,800	0	0
212-09 기타사용료	178,800,000	0	178,800,000	181,367,800	181,367,800	0	0	181,367,800	0	0
215 징수교부금수입	57,600,000	0	57,600,000	50,111,210	50,111,210	0	0	50,111,210	0	0
215-01 징수교부금수입	57,600,000	0	57,600,000	50,111,210	50,111,210	0	0	50,111,210	0	0
216 이자수입	0	0	0	303,750	303,750	0	0	303,750	0	0
216-03 기타이자수입	0	0	0	303,750	303,750	0	0	303,750	0	0
220 임시적세외수입	702,000	0	702,000	28,749,510	24,573,810	0	0	24,573,810	470,300	3,705,400
223 보조금반환수입	0	0	0	450,000	450,000	0	0	450,000	0	0
223-02 자체보조금반환수입	0	0	0	450,000	450,000	0	0	450,000	0	0
224 기타수입	702,000	0	702,000	18,072,310	18,072,310	0	0	18,072,310	0	0
224-07 그외수입	702,000	0	702,000	18,072,310	18,072,310	0	0	18,072,310	0	0
225 지난연도수입	0	0	0	10,227,200	6,051,500	0	0	6,051,500	470,300	3,705,400
225-01 지난연도수입	0	0	0	10,227,200	6,051,500	0	0	6,051,500	470,300	3,705,400
230 지방행정제재·부과금	61,000,000	0	61,000,000	69,284,000	67,131,000	0	0	67,131,000	0	2,153,000

【일반회계】 【생태환경과】

(단위:원)

과목 조직-장-관-항-목		예산액 ㉑	전년도 이월액 ㉒	예산현액 ㉓=㉑+㉒	징 결 정액 ㉔	수납액				불납결손액	미수납액
						수납총액 ①	물납액 ②	환급액 ③	실제수납액 ④=①+②-③		
	234 과태료	61,000,000	0	61,000,000	68,876,000	66,723,000	0	0	66,723,000	0	2,153,000
	234-02 기타과태료	61,000,000	0	61,000,000	68,876,000	66,723,000	0	0	66,723,000	0	2,153,000
	235 환수금	0	0	0	408,000	408,000	0	0	408,000	0	0
	235-01 부정이익환수금	0	0	0	408,000	408,000	0	0	408,000	0	0
	300 지방교부세	500,000,000	0	500,000,000	500,000,000	500,000,000	0	0	500,000,000	0	0
	310 지방교부세	500,000,000	0	500,000,000	500,000,000	500,000,000	0	0	500,000,000	0	0
	311 지방교부세	500,000,000	0	500,000,000	500,000,000	500,000,000	0	0	500,000,000	0	0
	311-02 특별교부세	500,000,000	0	500,000,000	500,000,000	500,000,000	0	0	500,000,000	0	0
	500 보조금	9,266,152,000	0	9,266,152,000	9,258,952,760	9,258,952,760	0	0	9,258,952,760	0	0
	510 국고보조금등	7,345,379,000	0	7,345,379,000	7,338,178,600	7,338,178,600	0	0	7,338,178,600	0	0
	511 국고보조금등	7,345,379,000	0	7,345,379,000	7,338,178,600	7,338,178,600	0	0	7,338,178,600	0	0
	511-01 국고보조금	7,217,916,000	0	7,217,916,000	7,217,916,000	7,217,916,000	0	0	7,217,916,000	0	0
	511-03 기금	127,463,000	0	127,463,000	120,262,600	120,262,600	0	0	120,262,600	0	0
	520 시·도비보조금등	1,920,773,000	0	1,920,773,000	1,920,774,160	1,920,774,160	0	0	1,920,774,160	0	0
	521 시·도비보조금등	1,920,773,000	0	1,920,773,000	1,920,774,160	1,920,774,160	0	0	1,920,774,160	0	0
	521-01 시·도비보조금등	1,920,773,000	0	1,920,773,000	1,920,774,160	1,920,774,160	0	0	1,920,774,160	0	0

【일반회계】 【산림공원과】

(단위:원)

과목 조직-장-관-항-목	예산액 ㉑	전년도 이월액 ㉒	예산현액 ㉓=㉑+㉒	징 결 정액 ㉔	수납액				불납결손액	미수납액
					수납총액 ①	물납액 ②	환급액 ③	실제수납액 ④=①+②-③		
산림공원과	6,406,683,000	0	6,406,683,000	6,625,446,390	6,627,477,570	0	3,689,380	6,623,788,190	0	1,658,200
200 세외수입	23,770,000	0	23,770,000	88,691,390	90,722,570	0	3,689,380	87,033,190	0	1,658,200
210 경상적세외수입	0	0	0	18,919,410	18,919,410	0	0	18,919,410	0	0
211 재산임대수입	0	0	0	15,000,000	15,000,000	0	0	15,000,000	0	0
211-02 공유재산임대료	0	0	0	15,000,000	15,000,000	0	0	15,000,000	0	0
212 사용료수입	0	0	0	3,390	3,390	0	0	3,390	0	0
212-09 기타사용료	0	0	0	3,390	3,390	0	0	3,390	0	0
213 수수료수입	0	0	0	3,915,730	3,915,730	0	0	3,915,730	0	0
213-02 생활폐기물처리수수료	0	0	0	3,915,730	3,915,730	0	0	3,915,730	0	0
216 이자수입	0	0	0	290	290	0	0	290	0	0
216-03 기타이자수입	0	0	0	290	290	0	0	290	0	0
220 임시적세외수입	0	0	0	2,226,050	5,164,230	0	3,689,380	1,474,850	0	751,200
224 기타수입	0	0	0	1,943,230	1,943,230	0	0	1,943,230	0	0
224-07 그외수입	0	0	0	1,943,230	1,943,230	0	0	1,943,230	0	0
225 지난연도수입	0	0	0	282,820	3,221,000	0	3,689,380	△468,380	0	751,200
225-01 지난연도수입	0	0	0	282,820	3,221,000	0	3,689,380	△468,380	0	751,200
230 지방행정제재·부과금	23,770,000	0	23,770,000	67,545,930	66,638,930	0	0	66,638,930	0	907,000
234 과태료	0	0	0	2,570,000	2,570,000	0	0	2,570,000	0	0
234-02 기타과태료	0	0	0	2,570,000	2,570,000	0	0	2,570,000	0	0

【일반회계】 【산림공원과】

(단위:원)

과목 조직-장-관-항-목		예산액 ㉑	전년도 이월액 ㉒	예산현액 ㉓=㉑+㉒	징 결 정액 ㉔	수납액				불납결손액	미수납액
						수납총액 ①	물납액 ②	환급액 ③	실제수납액 ④=①+②-③		
	235 환수금	0	0	0	1,220,000	1,220,000	0	0	1,220,000	0	0
	235-01 부정이익환수금	0	0	0	1,220,000	1,220,000	0	0	1,220,000	0	0
	236 부담금	23,770,000	0	23,770,000	63,755,930	62,848,930	0	0	62,848,930	0	907,000
	236-01 부담금	23,770,000	0	23,770,000	63,755,930	62,848,930	0	0	62,848,930	0	907,000
	300 지방교부세	200,000,000	0	200,000,000	200,000,000	200,000,000	0	0	200,000,000	0	0
	310 지방교부세	200,000,000	0	200,000,000	200,000,000	200,000,000	0	0	200,000,000	0	0
	311 지방교부세	200,000,000	0	200,000,000	200,000,000	200,000,000	0	0	200,000,000	0	0
	311-02 특별교부세	200,000,000	0	200,000,000	200,000,000	200,000,000	0	0	200,000,000	0	0
	400 조정교부금등	720,000,000	0	720,000,000	720,000,000	720,000,000	0	0	720,000,000	0	0
	420 시·군조정교부금등	720,000,000	0	720,000,000	720,000,000	720,000,000	0	0	720,000,000	0	0
	421 시·군조정교부금등	720,000,000	0	720,000,000	720,000,000	720,000,000	0	0	720,000,000	0	0
	421-02 시·군특별조정교부금	720,000,000	0	720,000,000	720,000,000	720,000,000	0	0	720,000,000	0	0
	500 보조금	5,462,913,000	0	5,462,913,000	5,616,755,000	5,616,755,000	0	0	5,616,755,000	0	0
	510 국고보조금등	2,160,329,000	0	2,160,329,000	2,314,170,000	2,314,170,000	0	0	2,314,170,000	0	0
	511 국고보조금등	2,160,329,000	0	2,160,329,000	2,314,170,000	2,314,170,000	0	0	2,314,170,000	0	0
	511-01 국고보조금	1,692,029,000	0	1,692,029,000	1,845,870,000	1,845,870,000	0	0	1,845,870,000	0	0
	511-02 국가균형발전특별회계보조금	468,300,000	0	468,300,000	468,300,000	468,300,000	0	0	468,300,000	0	0
	520 시·도비보조금등	3,302,584,000	0	3,302,584,000	3,302,585,000	3,302,585,000	0	0	3,302,585,000	0	0
	521 시·도비보조금등	3,302,584,000	0	3,302,584,000	3,302,585,000	3,302,585,000	0	0	3,302,585,000	0	0

【일반회계】 【산림공원과】

(단위:원)

과목				예산액 ㉔	전년도 이월액 ㉕	예산현액 ㉖=㉔+㉕	징 수 결 정 액 ㉗	수납액				불납결손액	미수납액
조직-장-관-항-목								수납총액 ㉘	물납액 ㉙	환급액 ㉚	실제수납액 ㉛=㉘-㉚		
		521-01 시·도비보조금등		3,302,584,000	0	3,302,584,000	3,302,585,000	0	0	3,302,585,000	0	0	

【일반회계】 【재무과】

(단위:원)

과목 조직-장-관-항-목	예산액 ㉠	전년도 이월액 ㉡	예산현액 ㉢=㉠+㉡	징 결 정액 ㉣	수납액				불납결손액	미수납액
					수납총액 ①	물납액 ②	환급액 ③	실제수납액 ④=①+②-③		
재무과	403,768,856,000	128,266,357,070	532,035,213,070	534,794,677,318	533,896,572,178	0	404,078,310	533,492,493,868	160,908,350	1,141,275,100
100 지방세수입	30,304,478,000	0	30,304,478,000	34,507,306,550	33,577,688,190	0	369,003,760	33,208,684,430	160,908,350	1,137,713,770
110 지방세	30,304,478,000	0	30,304,478,000	34,507,306,550	33,577,688,190	0	369,003,760	33,208,684,430	160,908,350	1,137,713,770
111 보통세	29,954,478,000	0	29,954,478,000	33,333,245,300	33,024,190,970	0	214,102,930	32,810,088,040	3,725,140	519,432,120
111-03 주민세	886,000,000	0	886,000,000	978,796,430	967,882,050	0	180,610	967,701,440	195,700	10,899,290
111-04 재산세	4,427,000,000	0	4,427,000,000	5,132,334,110	5,071,224,570	0	2,120,270	5,069,104,300	33,040	63,196,770
111-05 자동차세	7,370,000,000	0	7,370,000,000	8,545,104,150	8,357,390,770	0	77,007,450	8,280,383,320	2,304,160	262,416,670
111-07 담배소비세	3,516,371,000	0	3,516,371,000	3,860,987,320	3,861,536,510	0	549,190	3,860,987,320	0	0
111-08 지방소비세	8,405,107,000	0	8,405,107,000	8,458,107,000	8,458,107,000	0	0	8,458,107,000	0	0
111-09 지방소득세	5,350,000,000	0	5,350,000,000	6,357,916,290	6,308,050,070	0	134,245,410	6,173,804,660	1,192,240	182,919,390
113 지난년도수입	350,000,000	0	350,000,000	1,174,061,250	553,497,220	0	154,900,830	398,596,390	157,183,210	618,281,650
113-01 지난년도수입	350,000,000	0	350,000,000	1,174,061,250	553,497,220	0	154,900,830	398,596,390	157,183,210	618,281,650
200 세외수입	7,284,530,000	0	7,284,530,000	9,292,984,710	9,324,497,930	0	35,074,550	9,289,423,380	0	3,561,330
210 경상적세외수입	2,027,530,000	0	2,027,530,000	2,288,417,500	2,288,523,270	0	105,770	2,288,417,500	0	0
211 재산임대수입	46,390,000	0	46,390,000	55,289,010	55,394,780	0	105,770	55,289,010	0	0
211-02 공유재산임대료	46,390,000	0	46,390,000	55,289,010	55,394,780	0	105,770	55,289,010	0	0
215 징수교부금수입	481,140,000	0	481,140,000	542,500,940	542,500,940	0	0	542,500,940	0	0
215-01 징수교부금수입	481,140,000	0	481,140,000	542,500,940	542,500,940	0	0	542,500,940	0	0
216 이자수입	1,500,000,000	0	1,500,000,000	1,690,627,550	1,690,627,550	0	0	1,690,627,550	0	0

【일반회계】 【재무과】

(단위:원)

과목			예산액 ㉑	전년도 이월액 ㉒	예산현액 ㉓=㉑+㉒	징 결 정액 ㉔	수납액				불납결손액	미수납액
조직-장-관-항-목							수납총액 ①	물납액 ②	환급액 ③	실제수납액 ④=①+②-③		
		216-01 공공예금이자수입	1,500,000,000	0	1,500,000,000	1,688,833,770	0	0	1,688,833,770	0	0	
		216-03 기타이자수입	0	0	0	1,793,780	0	0	1,793,780	0	0	
	220 임시직세외수입		5,257,000,000	0	5,257,000,000	6,995,622,400	0	34,968,780	6,995,104,320	0	518,080	
		221 재산매각수입	357,000,000	0	357,000,000	442,711,640	0	0	442,711,640	0	0	
		221-03 공유재산매각수입금	340,000,000	0	340,000,000	423,456,790	0	0	423,456,790	0	0	
		221-04 불용품매각대금	17,000,000	0	17,000,000	19,254,850	0	0	19,254,850	0	0	
	223 보조금반환수입		0	0	0	150,000,000	0	0	150,000,000	0	0	
		223-02 자체보조금반환수입	0	0	0	150,000,000	0	0	150,000,000	0	0	
	224 기타수입		4,900,000,000	0	4,900,000,000	6,437,200,670	0	0	6,437,200,670	0	0	
		224-05 지방교부세감소분보전수입	4,500,000,000	0	4,500,000,000	5,916,530,720	0	0	5,916,530,720	0	0	
		224-06 위약금	0	0	0	18,240,370	0	0	18,240,370	0	0	
		224-07 그외수입	400,000,000	0	400,000,000	502,429,580	0	0	502,429,580	0	0	
	225 지난연도수입		0	0	0	△34,289,910	160,790	0	34,968,780	△34,807,990	0	518,080
		225-01 지난연도수입	0	0	0	△34,289,910	160,790	0	34,968,780	△34,807,990	0	518,080
	230 지방행정제재·부과금		0	0	0	8,944,810	5,901,560	0	0	5,901,560	0	3,043,250
		235 환수금	0	0	0	8,944,810	5,901,560	0	0	5,901,560	0	3,043,250
		235-01 부정이익환수금	0	0	0	8,944,810	5,901,560	0	0	5,901,560	0	3,043,250
	300 지방교부세		301,906,000,000	0	301,906,000,000	301,602,953,810	301,602,953,810	0	0	301,602,953,810	0	0
		310 지방교부세	301,906,000,000	0	301,906,000,000	301,602,953,810	301,602,953,810	0	0	301,602,953,810	0	0

【일반회계】 【재무과】

(단위:원)

과목 조직-장-관-항-목		예산액 ㉠	전년도 이월액 ㉡	예산현액 ㉢=㉠+㉡	징 결 정액 ㉣	수납액				불납결손액	미수납액
						수납총액 ①	물납액 ②	환급액 ③	실제수납액 ④=①+②-③		
	311 지방교부세	301,906,000,000	0	301,906,000,000	301,602,953,810	301,602,953,810	0	0	301,602,953,810	0	0
	311-01 보통교부세	275,924,000,000	0	275,924,000,000	275,924,864,610	275,924,864,610	0	0	275,924,864,610	0	0
	311-03 부동산교부세	25,982,000,000	0	25,982,000,000	25,678,089,200	25,678,089,200	0	0	25,678,089,200	0	0
	400 조정교부금등	18,503,914,000	0	18,503,914,000	15,255,139,000	15,255,139,000	0	0	15,255,139,000	0	0
	420 시·군조정교부금등	18,503,914,000	0	18,503,914,000	15,255,139,000	15,255,139,000	0	0	15,255,139,000	0	0
	421 시·군조정교부금등	18,503,914,000	0	18,503,914,000	15,255,139,000	15,255,139,000	0	0	15,255,139,000	0	0
	421-01 시·군일반조정교부금	18,503,914,000	0	18,503,914,000	15,255,139,000	15,255,139,000	0	0	15,255,139,000	0	0
	500 보조금	799,837,000	0	799,837,000	899,837,000	899,837,000	0	0	899,837,000	0	0
	510 국고보조금등	463,635,000	0	463,635,000	563,635,000	563,635,000	0	0	563,635,000	0	0
	511 국고보조금등	463,635,000	0	463,635,000	563,635,000	563,635,000	0	0	563,635,000	0	0
	511-01 국고보조금	150,635,000	0	150,635,000	150,635,000	150,635,000	0	0	150,635,000	0	0
	511-02 국가균형발전특별회계보조금	313,000,000	0	313,000,000	413,000,000	413,000,000	0	0	413,000,000	0	0
	520 시·도비보조금등	336,202,000	0	336,202,000	336,202,000	336,202,000	0	0	336,202,000	0	0
	521 시·도비보조금등	336,202,000	0	336,202,000	336,202,000	336,202,000	0	0	336,202,000	0	0
	521-01 시·도비보조금등	336,202,000	0	336,202,000	336,202,000	336,202,000	0	0	336,202,000	0	0
	700 보전수입등및내부거래	44,970,097,000	128,266,357,070	173,236,454,070	173,236,456,248	173,236,456,248	0	0	173,236,456,248	0	0
	710 보전수입등	44,970,097,000	128,266,357,070	173,236,454,070	173,236,456,248	173,236,456,248	0	0	173,236,456,248	0	0
	711 잉여금	32,253,421,000	0	32,253,421,000	32,253,421,846	32,253,421,846	0	0	32,253,421,846	0	0
	711-01 순세계잉여금	32,253,421,000	0	32,253,421,000	32,253,421,846	32,253,421,846	0	0	32,253,421,846	0	0

【일반회계】 【재무과】

(단위:원)

과목 조직-장-관-항-목		예산액 ㉑	전년도 이월액 ㉒	예산현액 ㉓=㉑+㉒	징 수 결 정 액 ㉔	수납액				불납결손액	미수납액
						수납총액 ①	물납액 ②	환급액 ③	실제수납액 ④=①+②-③		
	712 전년도이월금	12,716,676,000	128,266,357,070	140,983,033,070	140,983,034,402	140,983,034,402	0	0	140,983,034,402	0	0
	712-01 국고보조금사용잔액	9,095,261,000	0	9,095,261,000	9,095,261,708	9,095,261,708	0	0	9,095,261,708	0	0
	712-02 시·도비보조금사용잔액	3,621,415,000	0	3,621,415,000	3,621,415,624	3,621,415,624	0	0	3,621,415,624	0	0
	712-03 전년도이월사업비	0	128,266,357,070	128,266,357,070	128,266,357,070	128,266,357,070	0	0	128,266,357,070	0	0

【일반회계】 【울력행정과】

(단위:원)

과목 조직-장-관-항-목	예산액 ㉠	전년도 이월액 ㉡	예산현액 ㉢=㉠+㉡	징 결 정액 ㉣	수납액				불납결손액	미수납액
					수납총액 ①	물납액 ②	환급액 ③	실제수납액 ④=①+②-③		
울력행정과	404,866,000	0	404,866,000	764,074,100	711,274,100	0	0	711,274,100	0	52,800,000
200 세외수입	19,135,000	0	19,135,000	381,343,100	328,543,100	0	0	328,543,100	0	52,800,000
210 경상적세외수입	16,200,000	0	16,200,000	23,225,690	23,225,690	0	0	23,225,690	0	0
212 사용료수입	16,200,000	0	16,200,000	22,683,140	22,683,140	0	0	22,683,140	0	0
212-09 기타사용료	16,200,000	0	16,200,000	22,683,140	22,683,140	0	0	22,683,140	0	0
213 수수료수입	0	0	0	103,090	103,090	0	0	103,090	0	0
213-05 기타수수료	0	0	0	103,090	103,090	0	0	103,090	0	0
216 이자수입	0	0	0	439,460	439,460	0	0	439,460	0	0
216-03 기타이자수입	0	0	0	439,460	439,460	0	0	439,460	0	0
220 임시적세외수입	2,935,000	0	2,935,000	358,084,210	305,284,210	0	0	305,284,210	0	52,800,000
224 기타수입	2,935,000	0	2,935,000	305,284,210	305,284,210	0	0	305,284,210	0	0
224-07 그외수입	2,935,000	0	2,935,000	305,284,210	305,284,210	0	0	305,284,210	0	0
225 지난연도수입	0	0	0	52,800,000	0	0	0	0	0	52,800,000
225-01 지난연도수입	0	0	0	52,800,000	0	0	0	0	0	52,800,000
230 지방행정제재·부과금	0	0	0	33,200	33,200	0	0	33,200	0	0
235 환수금	0	0	0	33,200	33,200	0	0	33,200	0	0
235-01 부정이익환수금	0	0	0	33,200	33,200	0	0	33,200	0	0
300 지방교부세	123,000,000	0	123,000,000	123,000,000	123,000,000	0	0	123,000,000	0	0
310 지방교부세	123,000,000	0	123,000,000	123,000,000	123,000,000	0	0	123,000,000	0	0

【일반회계】 【울력행정과】

(단위:원)

과목 조직-장-관-항-목		예산액 ㉑	전년도 이월액 ㉒	예산현액 ㉓=㉑+㉒	징 결 수 정 액 ㉔	수납액				불납결손액	미수납액
						수납총액 ①	물납액 ②	환급액 ③	실제수납액 ④=①+②-③		
	311 지방교부세	123,000,000	0	123,000,000	123,000,000	123,000,000	0	0	123,000,000	0	0
	311-02 특별교부세	123,000,000	0	123,000,000	123,000,000	123,000,000	0	0	123,000,000	0	0
	500 보조금	262,731,000	0	262,731,000	259,731,000	259,731,000	0	0	259,731,000	0	0
	520 시·도비보조금등	262,731,000	0	262,731,000	259,731,000	259,731,000	0	0	259,731,000	0	0
	521 시·도비보조금등	262,731,000	0	262,731,000	259,731,000	259,731,000	0	0	259,731,000	0	0
	521-01 시·도비보조금등	262,731,000	0	262,731,000	259,731,000	259,731,000	0	0	259,731,000	0	0

【일반회계】 【의회사무과】

(단위:원)

과목 조직-장-관-항-목	예산액 ㉑	전년도 이월액 ㉒	예산현액 ㉓=㉑+㉒	징 결 정액 ㉔	수납액				불납결손액	미수납액
					수납총액 ①	물납액 ②	환급액 ③	실제수납액 ④=①+②-③		
의회사무과	0	0	0	140,000	140,000	0	0	140,000	0	0
200 세외수입	0	0	0	140,000	140,000	0	0	140,000	0	0
220 임시적세외수입	0	0	0	60,000	60,000	0	0	60,000	0	0
224 기타수입	0	0	0	60,000	60,000	0	0	60,000	0	0
224-07 그외수입	0	0	0	60,000	60,000	0	0	60,000	0	0
230 지방행정제재·부과금	0	0	0	80,000	80,000	0	0	80,000	0	0
235 환수금	0	0	0	80,000	80,000	0	0	80,000	0	0
235-01 부정이익환수금	0	0	0	80,000	80,000	0	0	80,000	0	0

【일반회계】 【보건소】

(단위:원)

과목 조직-장-관-항-목	예산액 ㉑	전년도 이월액 ㉒	예산현액 ㉓=㉑+㉒	징 결 정액 ㉔	수납액				불납결손액	미수납액
					수납총액 ①	물납액 ②	환급액 ③	실제수납액 ④=①+②-③		
보건소	8,709,793,000	0	8,709,793,000	8,612,892,540	8,618,892,540	0	6,000,000	8,612,892,540	0	0
200 세외수입	745,514,000	0	745,514,000	651,695,740	651,695,740	0	0	651,695,740	0	0
210 경상적세외수입	745,514,000	0	745,514,000	583,830,870	583,830,870	0	0	583,830,870	0	0
213 수수료수입	745,514,000	0	745,514,000	581,258,400	581,258,400	0	0	581,258,400	0	0
213-01 증지수입	20,444,000	0	20,444,000	16,473,020	16,473,020	0	0	16,473,020	0	0
213-04 보건의료수수료	725,070,000	0	725,070,000	564,785,380	564,785,380	0	0	564,785,380	0	0
216 이자수입	0	0	0	2,572,470	2,572,470	0	0	2,572,470	0	0
216-03 기타이자수입	0	0	0	2,572,470	2,572,470	0	0	2,572,470	0	0
220 임시적세외수입	0	0	0	66,982,670	66,982,670	0	0	66,982,670	0	0
224 기타수입	0	0	0	66,953,170	66,953,170	0	0	66,953,170	0	0
224-07 그외수입	0	0	0	66,953,170	66,953,170	0	0	66,953,170	0	0
225 지난연도수입	0	0	0	29,500	29,500	0	0	29,500	0	0
225-01 지난연도수입	0	0	0	29,500	29,500	0	0	29,500	0	0
230 지방행정제재·부과금	0	0	0	882,200	882,200	0	0	882,200	0	0
235 환수금	0	0	0	882,200	882,200	0	0	882,200	0	0
235-01 부정이익환수금	0	0	0	882,200	882,200	0	0	882,200	0	0
300 지방교부세	36,000,000	0	36,000,000	36,000,000	36,000,000	0	0	36,000,000	0	0
310 지방교부세	36,000,000	0	36,000,000	36,000,000	36,000,000	0	0	36,000,000	0	0
311 지방교부세	36,000,000	0	36,000,000	36,000,000	36,000,000	0	0	36,000,000	0	0

【일반회계】 【보건소】

(단위:원)

과목				예산액 ㉔	전년도 이월액 ㉕	예산현액 ㉔=㉔+㉕	징 수 결 정 액 ㉖	수납액				불납결손액	미수납액
조직-장-관-항-목								수납총액 ①	물납액 ②	환급액 ③	실제수납액 ④=①+②-③		
			311-02 특별교부세	36,000,000	0	36,000,000	36,000,000	0	0	36,000,000	0	0	
500 보조금				7,928,279,000	0	7,928,279,000	7,925,196,800	0	6,000,000	7,925,196,800	0	0	
		510 국고보조금등		6,890,439,000	0	6,890,439,000	6,888,508,000	0	5,000,000	6,888,508,000	0	0	
		511 국고보조금등		6,890,439,000	0	6,890,439,000	6,888,508,000	0	5,000,000	6,888,508,000	0	0	
		511-01 국고보조금		4,330,129,000	0	4,330,129,000	4,328,198,000	0	0	4,328,198,000	0	0	
		511-02 국가균형발전특별회계보조 금		105,000,000	0	105,000,000	105,000,000	0	0	105,000,000	0	0	
		511-03 기금		2,455,310,000	0	2,455,310,000	2,455,310,000	0	5,000,000	2,455,310,000	0	0	
		520 시·도비보조금등		1,037,840,000	0	1,037,840,000	1,036,688,800	0	1,000,000	1,036,688,800	0	0	
		521 시·도비보조금등		1,037,840,000	0	1,037,840,000	1,036,688,800	0	1,000,000	1,036,688,800	0	0	
		521-01 시·도비보조금등		1,037,840,000	0	1,037,840,000	1,036,688,800	0	1,000,000	1,036,688,800	0	0	

【일반회계】 【농업기술센터】

(단위:원)

과목 조직-장-관-항-목	예산액 ㉠	전년도 이월액 ㉡	예산현액 ㉢=㉠+㉡	징 결 정액 ㉣	수납액				불납결손액	미수납액
					수납총액 ①	물납액 ②	환급액 ③	실제수납액 ④=①+②-③		
농업기술센터	4,930,859,000	0	4,930,859,000	5,023,771,550	5,036,733,600	0	14,865,000	5,021,868,600	0	1,902,950
200 세외수입	273,816,000	0	273,816,000	365,428,550	363,785,600	0	260,000	363,525,600	0	1,902,950
210 경상적세외수입	273,816,000	0	273,816,000	350,631,020	350,880,580	0	260,000	350,620,580	0	10,440
212 사용료수입	42,816,000	0	42,816,000	61,885,000	62,041,000	0	156,000	61,885,000	0	0
212-09 기타사용료	42,816,000	0	42,816,000	61,885,000	62,041,000	0	156,000	61,885,000	0	0
214 사업수입	231,000,000	0	231,000,000	288,437,320	288,427,320	0	0	288,427,320	0	10,000
214-01 사업장생산수입	103,500,000	0	103,500,000	103,960,890	103,960,890	0	0	103,960,890	0	0
214-05 기타사업수입	127,500,000	0	127,500,000	184,476,430	184,466,430	0	0	184,466,430	0	10,000
216 이자수입	0	0	0	308,700	412,260	0	104,000	308,260	0	440
216-03 기타이자수입	0	0	0	308,700	412,260	0	104,000	308,260	0	440
220 임시적세외수입	0	0	0	14,313,730	12,421,220	0	0	12,421,220	0	1,892,510
221 재산매각수입	0	0	0	2,086,000	2,086,000	0	0	2,086,000	0	0
221-04 불용품매각대금	0	0	0	2,086,000	2,086,000	0	0	2,086,000	0	0
223 보조금반환수입	0	0	0	8,942,150	8,942,150	0	0	8,942,150	0	0
223-02 자체보조금반환수입	0	0	0	8,942,150	8,942,150	0	0	8,942,150	0	0
224 기타수입	0	0	0	1,393,070	1,393,070	0	0	1,393,070	0	0
224-07 그외수입	0	0	0	1,393,070	1,393,070	0	0	1,393,070	0	0
225 지난연도수입	0	0	0	1,892,510	0	0	0	0	0	1,892,510
225-01 지난연도수입	0	0	0	1,892,510	0	0	0	0	0	1,892,510

【일반회계】 【농업기술센터】

(단위:원)

과목 조직-장-관-항-목		예산액 ㉑	전년도 이월액 ㉒	예산현액 ㉓=㉑+㉒	징 결 정액 ㉔	수납액				불납결손액	미수납액
						수납총액 ①	물납액 ②	환급액 ③	실제수납액 ④=①+②-③		
230	지방행정제재·부과금	0	0	0	483,800	483,800	0	0	483,800	0	0
235	환수금	0	0	0	483,800	483,800	0	0	483,800	0	0
235-01	부정이익환수금	0	0	0	483,800	483,800	0	0	483,800	0	0
400	조정교부금등	300,000,000	0	300,000,000	300,000,000	300,000,000	0	0	300,000,000	0	0
420	시·군조정교부금등	300,000,000	0	300,000,000	300,000,000	300,000,000	0	0	300,000,000	0	0
421	시·군조정교부금등	300,000,000	0	300,000,000	300,000,000	300,000,000	0	0	300,000,000	0	0
421-02	시·군특별조정교부금	300,000,000	0	300,000,000	300,000,000	300,000,000	0	0	300,000,000	0	0
500	보조금	4,357,043,000	0	4,357,043,000	4,358,343,000	4,372,948,000	0	14,605,000	4,358,343,000	0	0
510	국고보조금등	3,424,070,000	0	3,424,070,000	3,425,070,000	3,438,171,000	0	13,101,000	3,425,070,000	0	0
511	국고보조금등	3,424,070,000	0	3,424,070,000	3,425,070,000	3,438,171,000	0	13,101,000	3,425,070,000	0	0
511-01	국고보조금	2,674,070,000	0	2,674,070,000	2,675,070,000	2,688,171,000	0	13,101,000	2,675,070,000	0	0
511-02	국가균형발전특별회계보조금	750,000,000	0	750,000,000	750,000,000	750,000,000	0	0	750,000,000	0	0
520	시·도비보조금등	932,973,000	0	932,973,000	933,273,000	934,777,000	0	1,504,000	933,273,000	0	0
521	시·도비보조금등	932,973,000	0	932,973,000	933,273,000	934,777,000	0	1,504,000	933,273,000	0	0
521-01	시·도비보조금등	932,973,000	0	932,973,000	933,273,000	934,777,000	0	1,504,000	933,273,000	0	0

【일반회계】 【체육청소년사업소】

(단위:원)

과목 조직-장-관-항-목	예산액 ㉠	전년도 이월액 ㉡	예산현액 ㉢=㉠+㉡	징 결 정액 ㉣	수납액				불납결손액	미수납액
					수납총액 ①	물납액 ②	환급액 ③	실제수납액 ④=①+②-③		
체육청소년사업소	4,291,455,000	0	4,291,455,000	4,336,317,360	4,664,657,360	0	328,340,000	4,336,317,360	0	0
200 세외수입	171,100,000	0	171,100,000	215,962,360	216,602,360	0	640,000	215,962,360	0	0
210 경상직세외수입	171,100,000	0	171,100,000	146,764,990	147,404,990	0	640,000	146,764,990	0	0
211 재산임대수입	4,920,000	0	4,920,000	4,920,000	4,920,000	0	0	4,920,000	0	0
211-02 공유재산임대료	4,920,000	0	4,920,000	4,920,000	4,920,000	0	0	4,920,000	0	0
212 사용료수입	166,180,000	0	166,180,000	141,157,510	141,797,510	0	640,000	141,157,510	0	0
212-09 기타사용료	166,180,000	0	166,180,000	141,157,510	141,797,510	0	640,000	141,157,510	0	0
216 이자수입	0	0	0	687,480	687,480	0	0	687,480	0	0
216-03 기타이자수입	0	0	0	687,480	687,480	0	0	687,480	0	0
220 임시직세외수입	0	0	0	68,147,370	68,147,370	0	0	68,147,370	0	0
221 재산매각수입	0	0	0	557,250	557,250	0	0	557,250	0	0
221-04 불용품매각대금	0	0	0	557,250	557,250	0	0	557,250	0	0
223 보조금반환수입	0	0	0	46,200,000	46,200,000	0	0	46,200,000	0	0
223-02 자체보조금반환수입	0	0	0	46,200,000	46,200,000	0	0	46,200,000	0	0
224 기타수입	0	0	0	21,390,120	21,390,120	0	0	21,390,120	0	0
224-07 그외수입	0	0	0	21,390,120	21,390,120	0	0	21,390,120	0	0
230 지방행정제재·부과금	0	0	0	1,050,000	1,050,000	0	0	1,050,000	0	0
231 과징금	0	0	0	500,000	500,000	0	0	500,000	0	0
231-01 과징금	0	0	0	500,000	500,000	0	0	500,000	0	0

【일반회계】 【체육청소년사업소】

(단위:원)

과목 조직-장-관-항-목		예산액 ㉑	전년도 이월액 ㉒	예산현액 ㉓=㉑+㉒	징 결 정액 ㉔	수납액				불납결손액	미수납액
						수납총액 ①	물납액 ②	환급액 ③	실제수납액 ④=①+②-③		
	235 환수금	0	0	0	550,000	550,000	0	0	550,000	0	0
	235-01 부정이익환수금	0	0	0	550,000	550,000	0	0	550,000	0	0
400	조정교부금등	50,000,000	0	50,000,000	50,000,000	50,000,000	0	0	50,000,000	0	0
420	시·군조정교부금등	50,000,000	0	50,000,000	50,000,000	50,000,000	0	0	50,000,000	0	0
421	시·군조정교부금등	50,000,000	0	50,000,000	50,000,000	50,000,000	0	0	50,000,000	0	0
421-02	시·군특별조정교부금	50,000,000	0	50,000,000	50,000,000	50,000,000	0	0	50,000,000	0	0
500	보조금	4,070,355,000	0	4,070,355,000	4,070,355,000	4,398,055,000	0	327,700,000	4,070,355,000	0	0
510	국고보조금등	2,941,714,000	0	2,941,714,000	2,941,714,000	3,241,714,000	0	300,000,000	2,941,714,000	0	0
511	국고보조금등	2,941,714,000	0	2,941,714,000	2,941,714,000	3,241,714,000	0	300,000,000	2,941,714,000	0	0
511-01	국고보조금	12,600,000	0	12,600,000	12,600,000	12,600,000	0	0	12,600,000	0	0
511-02	국가균형발전특별회계보조금	2,510,000,000	0	2,510,000,000	2,510,000,000	2,510,000,000	0	0	2,510,000,000	0	0
511-03	기금	419,114,000	0	419,114,000	419,114,000	719,114,000	0	300,000,000	419,114,000	0	0
520	시·도비보조금등	1,128,641,000	0	1,128,641,000	1,128,641,000	1,156,341,000	0	27,700,000	1,128,641,000	0	0
521	시·도비보조금등	1,128,641,000	0	1,128,641,000	1,128,641,000	1,156,341,000	0	27,700,000	1,128,641,000	0	0
521-01	시·도비보조금등	1,128,641,000	0	1,128,641,000	1,128,641,000	1,156,341,000	0	27,700,000	1,128,641,000	0	0

【일반회계】 【상하수도사업소】

(단위:원)

과목 조직-장-관-항-목	예산액 ㉠	전년도 이월액 ㉡	예산현액 ㉢=㉠+㉡	징 결 정액 ㉣	수납액				불납결손액	미수납액
					수납총액 ①	물납액 ②	환급액 ③	실제수납액 ④=①+②-③		
상하수도사업소	15,496,445,000	0	15,496,445,000	14,553,654,550	14,568,275,720	0	22,362,960	14,545,912,760	0	7,741,790
200 세외수입	862,309,000	0	862,309,000	777,018,550	771,839,720	0	2,562,960	769,276,760	0	7,741,790
210 경상적세외수입	662,309,000	0	662,309,000	712,967,760	710,752,360	0	2,562,960	708,189,400	0	4,778,360
211 재산임대수입	6,940,000	0	6,940,000	6,432,210	6,432,210	0	0	6,432,210	0	0
211-02 공유재산임대료	6,940,000	0	6,940,000	6,432,210	6,432,210	0	0	6,432,210	0	0
212 사용료수입	655,369,000	0	655,369,000	706,535,550	704,320,150	0	2,562,960	701,757,190	0	4,778,360
212-03 하수도사용료	655,369,000	0	655,369,000	706,535,550	704,320,150	0	2,562,960	701,757,190	0	4,778,360
220 임시적세외수입	0	0	0	15,968,560	13,005,130	0	0	13,005,130	0	2,963,430
221 재산매각수입	0	0	0	3,100,000	3,100,000	0	0	3,100,000	0	0
221-04 불용품매각대금	0	0	0	3,100,000	3,100,000	0	0	3,100,000	0	0
225 지난연도수입	0	0	0	12,868,560	9,905,130	0	0	9,905,130	0	2,963,430
225-01 지난연도수입	0	0	0	12,868,560	9,905,130	0	0	9,905,130	0	2,963,430
230 지방행정제재·부과금	200,000,000	0	200,000,000	48,082,230	48,082,230	0	0	48,082,230	0	0
235 환수금	0	0	0	620,000	620,000	0	0	620,000	0	0
235-01 부정이익환수금	0	0	0	620,000	620,000	0	0	620,000	0	0
236 부담금	200,000,000	0	200,000,000	47,462,230	47,462,230	0	0	47,462,230	0	0
236-01 부담금	200,000,000	0	200,000,000	47,462,230	47,462,230	0	0	47,462,230	0	0
500 보조금	14,634,136,000	0	14,634,136,000	13,776,636,000	13,796,436,000	0	19,800,000	13,776,636,000	0	0
510 국고보조금등	13,765,000,000	0	13,765,000,000	13,765,000,000	13,765,000,000	0	0	13,765,000,000	0	0

【일반회계】 【상하수도사업소】

(단위:원)

과목 조직-장-관-항-목		예산액 ㉑	전년도 이월액 ㉒	예산현액 ㉓=㉑+㉒	징 수 결 정 액 ㉔	수납액				불납결손액	미수납액
						수납총액 ①	물납액 ②	환급액 ③	실제수납액 ④=①+②-③		
	511 국고보조금등	13,765,000,000	0	13,765,000,000	13,765,000,000	13,765,000,000	0	0	13,765,000,000	0	0
	511-01 국고보조금	13,765,000,000	0	13,765,000,000	13,765,000,000	13,765,000,000	0	0	13,765,000,000	0	0
	520 시·도비보조금등	869,136,000	0	869,136,000	11,636,000	31,436,000	0	19,800,000	11,636,000	0	0
	521 시·도비보조금등	869,136,000	0	869,136,000	11,636,000	31,436,000	0	19,800,000	11,636,000	0	0
	521-01 시·도비보조금등	869,136,000	0	869,136,000	11,636,000	31,436,000	0	19,800,000	11,636,000	0	0

【일반회계】 【환경시설사업소】

(단위:원)

과목 조직-장-관-항-목	예산액 ㉑	전년도 이월액 ㉒	예산현액 ㉓=㉑+㉒	징 결 정액 ㉔	수납액				불납결손액	미수납액
					수납총액 ①	물납액 ②	환급액 ③	실제수납액 ④=①+②-③		
환경시설사업소	2,674,541,000	0	2,674,541,000	2,776,696,360	2,776,688,360	0	0	2,776,688,360	0	8,000
200 세외수입	758,367,000	0	758,367,000	860,522,360	860,514,360	0	0	860,514,360	0	8,000
210 경상적세외수입	754,367,000	0	754,367,000	859,581,580	859,573,580	0	0	859,573,580	0	8,000
211 재산임대수입	12,000	0	12,000	16,270	16,270	0	0	16,270	0	0
211-02 공유재산임대료	12,000	0	12,000	16,270	16,270	0	0	16,270	0	0
213 수수료수입	754,355,000	0	754,355,000	859,537,380	859,529,380	0	0	859,529,380	0	8,000
213-02 생활폐기물처리수수료	626,555,000	0	626,555,000	765,588,140	765,580,140	0	0	765,580,140	0	8,000
213-03 재활용품수거판매수입	80,000,000	0	80,000,000	93,949,240	93,949,240	0	0	93,949,240	0	0
213-05 기타수수료	47,800,000	0	47,800,000	0	0	0	0	0	0	0
216 이자수입	0	0	0	27,930	27,930	0	0	27,930	0	0
216-03 기타이자수입	0	0	0	27,930	27,930	0	0	27,930	0	0
220 임시적세외수입	4,000,000	0	4,000,000	720,780	720,780	0	0	720,780	0	0
224 기타수입	4,000,000	0	4,000,000	690,780	690,780	0	0	690,780	0	0
224-07 그외수입	4,000,000	0	4,000,000	690,780	690,780	0	0	690,780	0	0
225 지난연도수입	0	0	0	30,000	30,000	0	0	30,000	0	0
225-01 지난연도수입	0	0	0	30,000	30,000	0	0	30,000	0	0
230 지방행정제재·부과금	0	0	0	220,000	220,000	0	0	220,000	0	0
235 환수금	0	0	0	220,000	220,000	0	0	220,000	0	0
235-01 부정이의환수금	0	0	0	220,000	220,000	0	0	220,000	0	0

【일반회계】 【환경시설사업소】

(단위:원)

과목 조직-장-관-항-목	예산액 ㉔	전년도 이월액 ㉕	예산현액 ㉔=㉔+㉕	징 수 결 정 액 ㉔	수납액				불납결손액	미수납액
					수납총액 ①	물납액 ②	환급액 ③	실제수납액 ④=①+②-③		
500 보조금	1,916,174,000	0	1,916,174,000	1,916,174,000	1,916,174,000	0	0	1,916,174,000	0	0
510 국고보조금등	1,798,600,000	0	1,798,600,000	1,798,600,000	1,798,600,000	0	0	1,798,600,000	0	0
511 국고보조금등	1,798,600,000	0	1,798,600,000	1,798,600,000	1,798,600,000	0	0	1,798,600,000	0	0
511-01 국고보조금	1,798,600,000	0	1,798,600,000	1,798,600,000	1,798,600,000	0	0	1,798,600,000	0	0
520 시·도비보조금등	117,574,000	0	117,574,000	117,574,000	117,574,000	0	0	117,574,000	0	0
521 시·도비보조금등	117,574,000	0	117,574,000	117,574,000	117,574,000	0	0	117,574,000	0	0
521-01 시·도비보조금등	117,574,000	0	117,574,000	117,574,000	117,574,000	0	0	117,574,000	0	0

나. 세출결산

○ 총 괄
- 부문별조서

일반회계

(단위: 원)

과목 (분야-부문)	예산액 ㉑	예산성립후 증감㉒			예산현액 ㉓=㉑+㉒	지출액 ㉔	다음연도 이월액				보조금 반납액 ㉕	집행잔액 ㉖=㉑-㉔-㉕-㉗-㉘			
		전년도이월액	이용	수입대체경비			계 ㉗	명시이월 ①	사고이월 ②	계속비이월 ③		계 ㉘=㉑+㉓ +㉔+㉕+㉖+㉙	보조금 정산잔액④	예산 결감액⑤	계획변경등 집행사유미발생⑥
		예비비사용액	전용	변경									낙찰차액⑦	지출잔액⑧	예비비⑨
합 계	794,280,836,000	128,266,357,070	0	0	922,547,193,070	745,467,607,810	152,096,511,670	100,982,449,850	40,851,145,400	10,262,916,420	7,022,058,672	17,961,014,918	5,409,163,388	675,908,290	1,977,638,960
		0	0	0									124,107,160	7,799,363,120	1,974,834,000
일반공공행정	23,110,755,000	1,148,156,250	0	0	24,418,911,250	20,860,769,270	2,539,196,570	1,871,760,500	667,436,070	0	5,679,470	1,013,265,940	5,439,120	141,432,090	22,568,000
		160,000,000	0	0									10,101,000	833,725,730	0
입법및선거관리	993,939,000	0	0	0	993,939,000	961,792,020	0	0	0	0	0	32,146,980	0	18,213,000	0
		0	0	0									0	13,933,980	0
지방행정·재정지원	6,166,876,000	735,046,000	0	0	6,901,922,000	4,181,293,530	2,514,854,570	1,871,760,500	643,094,070	0	0	205,773,900	0	3,481,000	0
		0	0	0									0	202,292,900	0
일반행정	15,949,940,000	413,110,250	0	0	16,523,050,250	15,717,683,720	24,342,000	0	24,342,000	0	5,679,470	775,345,060	5,439,120	119,738,090	22,568,000
		160,000,000	0	0									10,101,000	617,498,850	0
공공질서및안전	32,385,011,000	9,289,024,360	0	0	41,718,275,360	23,747,330,860	17,554,938,420	14,107,260,030	3,447,678,390	0	262,267,100	153,738,980	4,763,300	3,275,900	18,744,000
		44,240,000	0	0									0	126,955,780	0
재난방재·민방위	32,385,011,000	9,289,024,360	0	0	41,718,275,360	23,747,330,860	17,554,938,420	14,107,260,030	3,447,678,390	0	262,267,100	153,738,980	4,763,300	3,275,900	18,744,000
		44,240,000	0	0									0	126,955,780	0
교육	5,148,458,000	0	0	0	5,148,458,000	4,954,985,450	115,200,000	115,200,000	0	0	2,038,940	76,233,610	42,764,610	598,000	0
		0	0	0									0	32,871,000	0
유아및초중등교육	4,151,648,000	0	0	0	4,151,648,000	3,966,455,450	115,200,000	115,200,000	0	0	2,038,940	67,953,610	37,754,610	598,000	0
		0	0	0									0	29,601,000	0
평생·직업교육	996,810,000	0	0	0	996,810,000	988,530,000	0	0	0	0	0	8,280,000	5,010,000	0	0
		0	0	0									0	3,270,000	0
문화및관광	70,290,984,000	32,091,205,040	0	0	102,421,789,040	72,139,483,920	26,473,553,030	12,265,618,560	8,580,911,350	5,627,023,120	575,249,130	3,233,502,960	427,377,900	127,742,800	90,384,400
		39,600,000	0	0									41,035,870	2,546,961,990	0
문화예술	8,686,181,000	6,005,695,260	0	0	14,691,876,260	8,547,506,130	5,652,740,670	2,265,325,410	3,387,415,260	0	60,848,710	430,780,750	138,103,050	61,821,000	85,000,000
		0	0	0									39,702,870	106,153,830	0
체육	9,518,885,000	17,382,615,710	0	0	26,941,100,710	17,493,521,170	7,438,582,230	2,871,604,910	4,566,977,320	0	26,895,730	1,982,101,580	40,854,860	63,535,800	0
		39,600,000	0	0									90,000	1,877,620,920	0
문화재	14,931,532,000	1,884,002,160	0	0	16,815,534,160	13,655,775,000	2,830,211,560	772,058,000	331,889,000	1,726,264,560	224,664,640	104,882,960	60,731,760	570,000	500
		0	0	0									0	43,580,700	0
문화및관광일반	37,154,386,000	6,818,891,910	0	0	43,973,277,910	32,442,681,620	10,552,018,570	6,356,630,240	294,629,770	3,900,758,560	262,840,050	715,737,670	187,688,230	1,816,000	5,383,900
		0	0	0									1,243,000	519,606,540	0

※다음연도 이월액은 자금없는 이월액을 포함

일반회계

(단위:원)

과목 (분야·부문)	예산액 ㉑	예산성립후 증감㉒			예산현액 ㉓=㉑+㉒	지출액 ㉔	다음연도 이월액				보조금 반납액 ㉕	집행잔액 ㉖=㉑-㉔-㉕-㉗-㉘			
		전년도이월액	이용	수입대체경비			계 ㉗	명시이월 ①	사고이월 ②	계속비이월 ③		계 ㉘=㉑+㉒+㉕+㉗+㉘+㉙	보조금 정산잔액④	예산 결감액⑤	계획변경등 집행사유미발생⑥
		예비비사용액	전용	변경											
환경	69,732,080,000	13,595,195,830 34,500,000	0 0	0 0	83,361,775,830	67,725,768,620	13,812,855,150	11,281,610,480	2,531,244,670	0	370,420,390	1,452,731,670	227,886,720 16,748,110	84,847,200 113,883,650	1,009,365,990 0
상하수도·수질	38,809,963,000	7,272,392,460 0	0 0	0 0	46,082,355,460	38,860,997,510	6,329,604,930	5,002,630,440	1,326,974,490	0	1,532,400	890,220,620	5,802,700 1,285,000	3,178,000 21,501,020	858,453,900 0
폐기물	7,808,846,000	3,082,333,100 0	0 0	0 0	10,891,179,100	10,365,275,690	247,577,020	117,899,380	129,677,640	0	8,430,420	269,895,970	13,155,160 10,800,060	73,214,000 21,814,660	150,912,090 0
자연	2,008,181,000	661,246,120 0	0 0	0 0	2,669,427,120	2,164,124,600	489,783,870	489,783,870	0	0	0	15,518,650	0 0	5,750,000 9,768,650	0 0
환경보호일반	21,105,090,000	2,579,224,150 34,500,000	0 0	0 0	23,718,814,150	16,335,370,820	6,745,889,330	5,671,296,790	1,074,592,540	0	360,457,570	277,096,430	208,928,860 4,663,050	2,705,200 60,799,320	0 0
사회복지	149,095,960,000	5,187,741,550 1,299,332,000	0 0	0 0	155,583,033,550	149,653,763,500	1,929,826,940	814,342,250	1,115,484,690	0	2,010,846,010	1,988,597,100	1,129,951,370 1,674,000	4,679,000 842,725,730	9,567,000 0
기초생활보장	12,157,594,000	0 0	0 0	0 0	12,157,594,000	11,578,743,620	0	0	0	0	506,496,270	72,354,110	72,354,110 0	0 0	0 0
취약계층지원	22,512,261,000	1,214,954,190 0	0 0	0 0	23,727,215,190	22,819,677,520	0	0	0	0	397,079,700	510,457,970	471,234,320 0	1,208,000 28,448,650	9,567,000 0
보육·가족및여성	13,576,683,000	284,728,150 0	0 0	0 0	13,861,411,150	13,045,858,220	101,380,000	60,000,000	41,380,000	0	361,872,250	352,300,680	173,191,210 0	0 179,109,470	0 0
노인·청소년	77,671,849,000	3,348,510,970 0	0 0	0 0	81,020,359,970	79,035,553,930	1,074,104,690	0	1,074,104,690	0	477,048,330	433,653,020	239,318,630 1,674,000	2,113,000 190,547,390	0 0
노동	4,501,315,000	139,548,240 0	0 0	0 0	4,640,863,240	3,610,479,290	754,342,250	754,342,250	0	0	137,468,220	138,573,480	134,339,640 0	878,000 3,355,840	0 0
주택	82,000,000	200,000,000 0	0 0	0 0	282,000,000	243,209,000	0	0	0	0	0	38,791,000	19,395,000 0	0 19,396,000	0 0
사회복지일반	18,594,258,000	0 1,299,332,000	0 0	0 0	19,893,590,000	19,320,241,920	0	0	0	0	130,881,240	442,466,840	20,118,460 0	480,000 421,868,380	0 0
보건	12,151,663,000	748,262,000 56,100,000	0 0	0 0	12,956,025,000	10,010,709,560	2,527,150,150	2,527,150,150	0	0	316,895,730	101,269,560	15,996,770 0	1,383,000 42,172,760	41,717,030 0
보건의료	11,706,338,000	748,262,000 56,100,000	0 0	0 0	12,510,700,000	9,567,866,010	2,527,150,150	2,527,150,150	0	0	316,892,560	98,791,280	13,518,490 0	1,383,000 42,172,760	41,717,030 0
식품의약품안전	445,325,000	0 0	0 0	0 0	445,325,000	442,843,550	0	0	0	0	3,170	2,478,280	2,478,280 0	0 0	0 0
농림해양수산	209,735,485,000	28,099,955,750 3,368,480,000	0 0	0 0	241,203,920,750	204,705,741,500	28,374,384,420	17,827,865,890	10,546,518,530	0	3,225,212,140	4,898,582,690	2,348,994,490 16,916,990	121,387,000 1,811,757,670	599,526,540 0
농업·농촌	166,090,770,000	13,308,789,760 3,192,727,000	0 0	0 0	182,592,286,760	161,740,577,120	15,380,461,590	9,537,105,780	5,843,355,810	0	2,272,878,550	3,198,369,500	1,410,400,220 4,088,740	109,143,000 1,474,731,000	200,006,540 0

일반회계

(단위:원)

과목 (분야-부문)	예산액 ㉔	예산성립후 증감㉕			예산현액 ㉖=㉔+㉕	지출액 ㉗	다음연도 이월액				보조금 반납액 ㉘	집행잔액 ㉙=㉔-㉗-㉘-㉚-㉛			
		전년도이월액	이용	수입대체경비			계 ㉚	명시이월 ①	사고이월 ②	계속비이월 ③		계 ㉛=㉔+㉕+ ㉖+㉗+㉘+㉙	보조금 정산잔액④	예산 결감액⑤	계획변경등 집행사유미발생⑥
		예비비사용액	전용	변경											
임업 · 산촌	14,120,370,000	5,143,112,400	0	0	19,439,235,400	13,483,074,920	5,503,358,490	3,371,396,670	2,131,961,820	0	182,071,520	270,730,470	217,475,890	0	0
		175,753,000	0	0									0	53,254,580	0
해양수산 · 어촌	29,524,345,000	9,648,053,590	0	0	39,172,398,590	29,482,089,460	7,490,564,340	4,919,363,440	2,571,200,900	0	770,262,070	1,429,482,720	721,118,380	12,244,000	399,520,000
		0	0	0									12,828,250	283,772,090	0
산업 · 중소기업및에너지	24,495,706,000	460,500,960	0	0	24,956,206,960	22,448,620,290	2,146,650,000	2,146,650,000	0	0	76,956,830	283,979,840	116,978,270	107,114,000	4,900,000
		0	0	0									0	54,987,570	0
산업금융지원	10,766,040,000	0	0	0	10,766,040,000	8,577,669,460	2,146,650,000	2,146,650,000	0	0	1,562,000	40,158,540	3,645,000	8,439,000	0
		0	0	0									0	28,074,540	0
에너지및자원개발	1,500,967,000	0	0	0	1,500,967,000	1,497,526,680	0	0	0	0	564,920	2,875,400	999,400	1,116,000	0
		0	0	0									0	760,000	0
산업 · 중소기업일반	12,228,699,000	460,500,960	0	0	12,689,199,960	12,373,424,150	0	0	0	0	74,829,910	240,945,900	112,333,870	97,559,000	4,900,000
		0	0	0									0	26,153,030	0
교통및물류	25,538,574,000	3,139,931,770	0	0	28,888,505,770	22,922,900,360	4,940,141,190	4,169,308,890	770,832,300	0	27,424,460	998,039,760	733,209,690	13,143,000	167,866,000
		210,000,000	0	0									8,562,630	75,258,440	0
도로	8,164,448,000	2,314,605,170	0	0	10,689,053,170	6,203,766,930	4,468,012,210	3,860,928,720	607,083,490	0	200	17,273,830	4,751,830	3,180,000	0
		210,000,000	0	0									2,932,200	6,409,800	0
대중교통 · 물류등기타	17,374,126,000	825,326,600	0	0	18,199,452,600	16,719,133,430	472,128,980	308,380,170	163,748,810	0	27,424,260	980,765,930	728,457,860	9,963,000	167,866,000
		0	0	0									5,630,430	68,848,640	0
국토및지역개발	83,414,011,000	34,506,383,560	0	0	118,080,394,560	65,802,554,130	51,682,615,800	33,855,683,100	13,191,039,400	4,635,893,300	108,122,720	487,101,910	340,911,320	8,835,000	13,000,000
		160,000,000	0	0									28,807,860	95,547,730	0
수자원	35,781,258,000	19,858,454,250	0	0	55,639,712,250	22,153,134,650	33,443,156,250	23,596,891,020	9,846,265,230	0	4,183,180	39,238,170	5,531,130	0	0
		0	0	0									25,195,860	8,511,180	0
지역및도시	41,272,218,000	10,796,892,940	0	0	52,229,110,940	39,474,857,800	12,252,402,640	9,179,906,370	3,072,496,270	0	102,933,690	398,916,810	326,025,190	7,820,000	13,000,000
		160,000,000	0	0									3,612,000	48,459,620	0
산업단지	6,360,535,000	3,851,036,370	0	0	10,211,571,370	4,174,561,680	5,987,056,910	1,078,885,710	272,277,900	4,635,893,300	1,005,850	48,946,930	9,355,000	1,015,000	0
		0	0	0									0	38,576,930	0
예비비	7,347,086,000	0	0	0	1,974,834,000	0	0	0	0	0	0	1,974,834,000	0	0	0
		△5,372,252,000	0	0									0	0	1,974,834,000
예비비	7,347,086,000	0	0	0	1,974,834,000	0	0	0	0	0	0	1,974,834,000	0	0	0
		△5,372,252,000	0	0									0	0	1,974,834,000
기타	81,835,063,000	0	0	0	81,835,063,000	80,494,980,350	0	0	0	0	40,945,752	1,299,136,898	14,889,828	61,471,300	0
		0	0	0									260,700	1,222,515,070	0
기타	81,835,063,000	0	0	0	81,835,063,000	80,494,980,350	0	0	0	0	40,945,752	1,299,136,898	14,889,828	61,471,300	0
		0	0	0									260,700	1,222,515,070	0

- 목별조서

일반회계

(단위:원)

과목 (목그룹-편성목-통계목)	예산액 ㉑	예산성립후 증감㉒			예산현액 ㉓=㉑+㉒	지출액 ㉔	다음연도 이월액				보조금 반납액 ㉕	집행잔액 ㉖=㉓-㉑-㉒-㉔			
		전년도이월액	이용	수입대체경비			계 ㉗	영시이월 ①	사고이월 ②	계속비이월 ③		계 ㉘=㉑+㉒+ ㉕+㉗+㉘+ ㉙	보조금 경산잔액④	예산 결감액⑤	계획변경등 집행사유미발생⑥
		예비비사용액	전용	변경											
합 계	794,280,836,000	128,266,357,070	0	0	922,547,193,070	745,467,607,810	152,096,511,670	100,982,449,850	40,851,145,400	10,262,916,420	7,022,058,672	17,961,014,918	5,409,163,388	675,908,290	1,977,638,960
		0	0	0									124,107,160	7,799,363,120	1,974,834,000
인건비	75,697,373,000	60,000,000	0	0	75,789,265,000	73,740,249,440	28,560,000	28,560,000	0	0	578,770,572	1,441,684,988	225,885,408	1,000	6,320,000
		3,988,000	27,904,000	0									260,700	1,209,217,880	0
인건비	75,697,373,000	60,000,000	0	0	75,789,265,000	73,740,249,440	28,560,000	28,560,000	0	0	578,770,572	1,441,684,988	225,885,408	1,000	6,320,000
		3,988,000	27,904,000	0									260,700	1,209,217,880	0
보수	46,712,356,000	0	0	0	46,712,196,000	46,067,196,050	0	0	0	0	20,788,642	624,211,308	2,310,738	0	0
		0	0	△160,000									0	621,900,570	0
기타직보수	2,672,757,000	0	0	0	2,672,757,000	2,485,845,100	0	0	0	0	0	186,911,900	0	0	0
		0	0	0									0	186,911,900	0
무기계약근로자보수	14,195,635,000	0	0	0	14,195,795,000	13,900,428,960	0	0	0	0	20,157,110	275,208,930	12,579,090	0	0
		0	0	160,000									260,700	262,369,140	0
기간제근로자등보수	12,116,625,000	60,000,000	0	0	12,208,517,000	11,286,779,330	28,560,000	28,560,000	0	0	537,824,820	355,352,850	210,995,580	1,000	6,320,000
		3,988,000	27,904,000	0									0	138,036,270	0
물건비	40,964,041,000	887,897,100	0	0	42,618,559,100	39,650,935,100	522,491,630	219,050,000	303,441,630	0	317,912,270	2,127,220,100	96,784,870	588,146,430	113,144,800
		733,685,000	32,936,000	0									23,780,640	1,305,363,360	0
일반운영비	28,371,987,000	96,916,040	0	0	28,779,868,040	26,720,277,930	134,523,630	29,000,000	105,523,630	0	266,357,170	1,658,709,310	63,082,380	496,787,030	105,418,800
		278,125,000	10,840,000	22,000,000									2,907,580	990,513,520	0
사무관리비	13,831,133,000	96,916,040	0	0	14,211,554,040	13,007,748,860	127,433,630	29,000,000	98,433,630	0	219,918,860	856,452,690	25,486,120	292,965,550	73,584,000
		255,525,000	10,840,000	17,140,000									363,320	464,053,700	0
공공운영비	11,865,300,000	0	0	0	11,892,760,000	11,149,687,800	0	0	0	0	29,585,980	713,486,220	24,267,090	183,461,480	28,834,800
		22,600,000	0	4,860,000									2,544,260	474,378,590	0
행사운영비	999,994,000	0	0	0	999,994,000	887,282,200	7,090,000	0	7,090,000	0	16,852,330	88,769,470	13,329,170	20,360,000	3,000,000
		0	0	0									0	52,080,300	0
맞춤형복지제도시행경비	1,675,560,000	0	0	0	1,675,560,000	1,675,559,070	0	0	0	0	0	930	0	0	0
		0	0	0									0	930	0
여비	1,796,913,000	0	0	0	1,794,913,000	1,569,763,010	0	0	0	0	13,089,210	212,060,780	11,544,240	35,517,400	7,726,000
		0	0	△2,000,000									0	157,273,140	0
국내여비	1,051,170,000	0	0	0	1,051,170,000	882,901,970	0	0	0	0	11,289,210	156,978,820	9,744,240	31,557,400	7,726,000
		0	0	0									0	107,951,180	0
월액여비	694,143,000	0	0	0	694,143,000	649,410,170	0	0	0	0	0	44,732,830	0	3,960,000	0
		0	0	0									0	40,772,830	0
국외업무여비	21,600,000	0	0	0	19,600,000	15,279,000	0	0	0	0	1,800,000	2,521,000	1,800,000	0	0
		0	0	△2,000,000									0	721,000	0

※다음연도 이월액은 자금없는 이월액을 포함

일반회계

(단위:원)

과목 (목그룹-편성목-통계목)		예산액 ㉑	예산성립후 증감㉒			예산현액 ㉓=㉑+㉒	지출액 ㉔	다음연도 이월액				보조금 반납액 ㉕	집행잔액 ㉖=㉓-㉔-㉕-㉗			
			전년도이월액	이용	수입대체경비			계 ㉗	영시이월 ①	사고이월 ②	계속비이월 ③		계 ㉘=㉑+㉒+ +㉖+㉗+㉘+ ⑨	보조금 정산잔액④	예산 결감액⑤	계획변경등 집행사유미발생⑥
공무원 교육여비	30,000,000	0	0	0	30,000,000	22,171,870	0	0	0	0	0	7,828,130	0	0	0	
		0	0	0									0	7,828,130	0	
업무추진비	629,037,000	0	0	0	629,037,000	563,447,650	0	0	0	0	0	65,589,350	0	29,221,000	0	
		0	0	0									0	36,368,350	0	
기관운영업무추진비	191,400,000	0	0	0	191,400,000	178,017,510	0	0	0	0	0	13,382,490	0	8,702,000	0	
		0	0	0									0	4,680,490	0	
정원가산업무추진비	57,465,000	0	0	0	57,465,000	36,218,000	0	0	0	0	0	21,247,000	0	5,747,000	0	
		0	0	0									0	15,500,000	0	
시책추진업무추진비	216,000,000	0	0	0	216,000,000	197,649,410	0	0	0	0	0	18,350,590	0	8,280,000	0	
		0	0	0									0	10,070,590	0	
부서운영업무추진비	164,172,000	0	0	0	164,172,000	151,562,730	0	0	0	0	0	12,609,270	0	6,492,000	0	
		0	0	0									0	6,117,270	0	
직무수행경비	2,100,060,000	0	0	0	2,100,060,000	2,082,334,270	0	0	0	0	0	17,725,730	0	0	0	
		0	0	0									0	17,725,730	0	
직책급여업무수행경비	108,300,000	0	0	0	108,300,000	98,627,910	0	0	0	0	0	9,672,090	0	0	0	
		0	0	0									0	9,672,090	0	
직급보조비	1,605,120,000	0	0	0	1,605,120,000	1,602,569,290	0	0	0	0	0	2,550,710	0	0	0	
		0	0	0									0	2,550,710	0	
특정업무경비	386,640,000	0	0	0	386,640,000	381,137,070	0	0	0	0	0	5,502,930	0	0	0	
		0	0	0									0	5,502,930	0	
의회비	569,420,000	0	0	0	569,420,000	555,479,860	0	0	0	0	0	13,940,140	0	3,645,000	0	
		0	0	0									0	10,295,140	0	
의정활동비	132,000,000	0	0	0	132,000,000	132,000,000	0	0	0	0	0	0	0	0	0	
		0	0	0									0	0	0	
월정수당	220,290,000	0	0	0	220,290,000	220,288,800	0	0	0	0	0	1,200	0	0	0	
		0	0	0									0	1,200	0	
의원국내여비	36,450,000	0	0	0	36,450,000	26,378,000	0	0	0	0	0	10,072,000	0	3,645,000	0	
		0	0	0									0	6,427,000	0	
의정운영공통경비	67,080,000	0	0	0	67,080,000	66,715,010	0	0	0	0	0	364,990	0	0	0	
		0	0	0									0	364,990	0	
의회운영업무추진비	82,200,000	0	0	0	82,200,000	81,948,130	0	0	0	0	0	251,870	0	0	0	
		0	0	0									0	251,870	0	
의원역량개발비(민간위탁)	10,000,000	0	0	0	10,000,000	8,830,000	0	0	0	0	0	1,170,000	0	0	0	
		0	0	0									0	1,170,000	0	
의정협의체부담금	7,000,000	0	0	0	7,000,000	7,000,000	0	0	0	0	0	0	0	0	0	
		0	0	0									0	0	0	

일반회계

(단위:원)

과목 (목그룹-편성목-통계목)		예산액 ㉑	예산성립후 증감㉒			예산현액 ㉓=㉑+㉒	지출액 ㉔	다음연도 이월액				보조금 반납액 ㉕	집행잔액 ㉖=㉓-㉔-㉕-㉗			
			전년도이월액	이용	수입대체경비			계 ㉗	영시이월 ①	사고이월 ②	계속비이월 ③		계 ㉖=㉓-㉔-㉕ +㉗+⑦+⑧+ ⑨	보조금 정산잔액④	예산 결감액⑤	계획변경등 집행사유미발생⑥
	의원국민연금부담금	4,800,000	0	0	0	4,800,000	3,862,080	0	0	0	0	0	937,920	0	0	0
			0	0	0								0	0	937,920	0
	의원국민건강부담금	9,600,000	0	0	0	9,600,000	8,457,840	0	0	0	0	0	1,142,160	0	0	0
			0	0	0								0	0	1,142,160	0
	재료비	5,151,145,000	42,750,000	0	0	5,632,051,000	5,496,329,370	18,786,000	0	18,786,000	0	17,711,540	99,224,090	11,990,600	21,914,000	0
			436,060,000	22,096,000	△20,000,000								5,175,060	60,144,430	0	
	재료비	5,151,145,000	42,750,000	0	0	5,632,051,000	5,496,329,370	18,786,000	0	18,786,000	0	17,711,540	99,224,090	11,990,600	21,914,000	0
			436,060,000	22,096,000	△20,000,000								5,175,060	60,144,430	0	
	연구개발비	2,345,479,000	748,231,060	0	0	3,113,210,060	2,663,303,010	369,182,000	190,050,000	179,132,000	0	20,754,350	59,970,700	10,167,650	1,062,000	0
			19,500,000	0	0								15,698,000	33,043,050	0	
	연구용역비	1,936,051,000	653,752,060	0	0	2,609,303,060	2,282,225,400	248,462,000	190,050,000	58,412,000	0	20,754,350	57,861,310	10,167,650	1,062,000	0
			19,500,000	0	0								15,698,000	30,933,660	0	
	전산개발비	406,428,000	94,479,000	0	0	500,907,000	378,077,610	120,720,000	0	120,720,000	0	0	2,109,390	0	0	0
			0	0	0								0	2,109,390	0	
	시험연구비	3,000,000	0	0	0	3,000,000	3,000,000	0	0	0	0	0	0	0	0	0
			0	0	0								0	0	0	
	경상이전	289,935,674,000	1,840,701,860	0	0	295,958,787,860	285,172,752,240	2,135,128,390	1,801,346,250	333,782,140	0	3,639,622,090	5,011,285,140	2,690,551,960	84,437,860	563,392,390
			4,243,252,000	△60,840,000	0								1,222,000	1,671,680,930	0	
	일반보전금	183,038,118,000	674,315,860	0	0	187,858,629,860	181,711,381,320	816,181,020	686,971,020	129,210,000	0	2,289,903,250	3,041,164,270	1,349,440,670	84,437,860	270,142,390
			4,148,036,000	△10,840,000	9,000,000								0	1,337,143,350	0	
	사회보장적수혜금	95,956,470,000	29,330,000	0	0	97,287,219,000	96,056,243,210	0	0	0	0	992,673,280	238,302,510	195,948,110	0	5,224,000
			1,292,419,000	0	9,000,000								0	37,130,400	0	
	장학금및학자금	44,059,000	0	0	0	44,059,000	40,499,750	0	0	0	0	1,117,210	2,442,040	2,442,040	0	0
			0	0	0								0	0	0	
	자율방범대실비지원	55,420,000	0	0	0	55,420,000	55,420,000	0	0	0	0	0	0	0	0	0
			0	0	0								0	0	0	
	통장·이장·반장활동보상금	2,713,670,000	0	0	0	2,713,670,000	2,671,140,000	0	0	0	0	0	42,530,000	0	4,750,000	0
			0	0	0								0	37,780,000	0	
	사회복무요원보상금	437,487,000	0	0	0	437,487,000	356,185,700	0	0	0	0	68,213,330	13,087,970	0	0	0
			0	0	0								0	13,087,970	0	
	행사실비지원금	780,628,000	0	0	0	776,438,000	586,798,860	0	0	0	0	50,762,870	138,876,270	50,568,480	25,099,060	9,682,000
			0	△4,190,000	0								0	53,526,730	0	
	예술단원·운동부등보상금	580,888,000	0	0	0	580,888,000	487,949,850	0	0	0	0	0	92,938,150	0	54,588,800	0
			0	0	0								0	38,349,350	0	
	기타보상금	82,469,496,000	644,985,860	0	0	85,963,448,860	81,457,143,950	816,181,020	686,971,020	129,210,000	0	1,177,136,560	2,512,987,330	1,100,482,040	0	255,236,390
			2,855,617,000	△6,650,000	0								0	1,157,268,900	0	

일반회계

(단위:원)

과목 (목그룹-편성목-통계목)	예산액 ㉑	예산성립후 증감㉒			예산현액 ㉓=㉑+㉒	지출액 ㉔	다음연도 이월액				보조금 반납액 ㉕	집행잔액 ㉖=㉓-㉔-㉕-㉗-㉘			
		전년도이월액	이용	수입대체경비			계 ㉗	영시이월 ①	사고이월 ②	계속비이월 ③		계 ㉘=㉔+㉕ +㉖+㉗+㉘+ ⑨	보조금 정산잔액④	예산 결감액⑤	계획변경등 집행사유미발생⑥
		예비비사용액	전용	변경											
이주및재해보상금	5,629,850,000	0	0	0	5,722,966,000	5,496,071,840	0	0	0	0	209,558,060	17,336,100	1,800,000	0	15,500,000
		93,116,000	0	0									0	36,100	0
민간인재해및복구활동보상금	5,629,850,000	0	0	0	5,722,966,000	5,496,071,840	0	0	0	0	209,558,060	17,336,100	1,800,000	0	15,500,000
		93,116,000	0	0									0	36,100	0
포상금	2,720,316,000	0	0	0	2,720,316,000	2,718,473,110	0	0	0	0	0	1,842,890	0	0	200,000
		0	0	0									0	1,642,890	0
포상금	72,500,000	0	0	0	72,500,000	72,200,000	0	0	0	0	0	300,000	0	0	200,000
		0	0	0									0	100,000	0
성과상여금	2,647,816,000	0	0	0	2,647,816,000	2,646,273,110	0	0	0	0	0	1,542,890	0	0	0
		0	0	0									0	1,542,890	0
연금부담금등	9,603,499,000	0	0	0	9,603,499,000	9,578,064,030	0	0	0	0	0	25,434,970	0	0	0
		0	0	0									0	25,434,970	0
연금부담금	7,576,712,000	0	0	0	7,576,712,000	7,574,480,450	0	0	0	0	0	2,231,550	0	0	0
		0	0	0									0	2,231,550	0
국민건강보험금	2,026,787,000	0	0	0	2,026,787,000	2,003,583,580	0	0	0	0	0	23,203,420	0	0	0
		0	0	0									0	23,203,420	0
배상금등	67,800,000	0	0	0	69,900,000	69,290,810	0	0	0	0	0	609,190	0	0	0
		2,100,000	0	0									0	609,190	0
배상금등	67,800,000	0	0	0	69,900,000	69,290,810	0	0	0	0	0	609,190	0	0	0
		2,100,000	0	0									0	609,190	0
출연금	3,072,227,000	0	0	0	3,072,227,000	3,066,950,300	0	0	0	0	1,583,010	3,693,690	3,693,690	0	0
		0	0	0									0	0	0
출연금	3,072,227,000	0	0	0	3,072,227,000	3,066,950,300	0	0	0	0	1,583,010	3,693,690	3,693,690	0	0
		0	0	0									0	0	0
민간이전	78,099,614,000	1,166,386,000	0	0	79,207,000,000	75,664,918,370	533,947,370	329,375,230	204,572,140	0	1,138,577,770	1,869,556,490	1,300,692,600	0	277,550,000
		0	△50,000,000	△9,000,000									1,222,000	290,091,890	0
의료및구료비	1,891,208,000	56,452,000	0	0	1,947,660,000	1,846,895,660	0	0	0	0	64,433,150	36,331,190	7,272,510	0	781,000
		0	0	0									0	28,277,680	0
민간경상사업보조	19,375,811,000	1,109,934,000	0	0	20,435,745,000	18,931,355,700	331,180,370	299,608,230	31,572,140	0	410,786,640	762,422,290	631,387,120	0	28,400,000
		0	△50,000,000	0									0	102,635,170	0
민간단체법정운영비보조	1,373,623,000	0	0	0	1,373,623,000	1,357,507,740	0	0	0	0	1,640,520	14,474,740	14,074,740	0	0
		0	0	0									0	400,000	0
민간행사사업보조	1,013,202,000	0	0	0	1,013,202,000	930,132,820	0	0	0	0	2,847,000	80,222,180	3,000,730	0	77,000,000
		0	0	0									0	221,450	0
민간위탁금	28,877,221,000	0	0	0	28,877,221,000	28,358,866,430	82,767,000	29,767,000	53,000,000	0	294,828,420	140,759,150	139,652,510	0	0
		0	0	0									0	1,106,640	0

일반회계

(단위:원)

과목 (목그룹-편성목-통계목)		예산액 ㉑	예산성립후 증감㉒			예산현액 ㉓=㉑+㉒	지출액 ㉔	다음연도 이월액				보조금 반납액 ㉕	집행잔액 ㉖=㉓-㉔-㉕-㉗			
			전년도이월액	이용	수입대체경비			계 ㉗	명시이월 ①	사고이월 ②	계속비이월 ③		계 ㉘=㉔+㉕ +㉖+㉗+㉘+ ⑨	보조금 정산잔액④	예산 결감액⑤	계획변경등 집행사유미발생⑥
보험금	632,473,000	0	0	0	632,473,000	501,879,490	0	0	0	0	43,679,550	86,913,960	12,601,730	0	0	
		0	0	0									0	74,312,230	0	
연금지급금	122,623,000	0	0	0	122,623,000	118,644,500	0	0	0	0	0	3,978,500	0	0	0	
		0	0	0									0	3,978,500	0	
이차보전금	8,800,000	0	0	0	8,800,000	8,800,000	0	0	0	0	0	0	0	0	0	
		0	0	0									0	0	0	
운수업계보조금	5,909,942,000	0	0	0	5,909,942,000	5,515,104,410	120,000,000	0	120,000,000	0	12,000,070	262,837,520	41,811,520	0	167,026,000	
		0	0	0									0	54,000,000	0	
사회복지시설법정운영비보조	16,895,233,000	0	0	0	16,895,233,000	16,187,250,910	0	0	0	0	287,579,760	420,402,330	414,354,990	0	4,343,000	
		0	0	0									0	1,704,340	0	
사회복지사업보조	1,919,478,000	0	0	0	1,910,478,000	1,835,303,510	0	0	0	0	20,157,260	55,017,230	35,911,350	0	0	
		0	0	△9,000,000									0	19,105,880	0	
민간인위탁교육비	80,000,000	0	0	0	80,000,000	73,177,200	0	0	0	0	625,400	6,197,400	625,400	0	0	
		0	0	0									1,222,000	4,350,000	0	
자치단체등이전	7,542,750,000	0	0	0	7,542,750,000	6,707,200,460	785,000,000	785,000,000	0	0	0	50,549,540	34,925,000	0	0	
		0	0	0									0	15,624,540	0	
자치단체간부담금	683,544,000	0	0	0	683,544,000	676,831,460	0	0	0	0	0	6,712,540	1,320,000	0	0	
		0	0	0									0	5,392,540	0	
교육기관에대한보조	3,269,681,000	0	0	0	3,269,681,000	3,236,076,000	0	0	0	0	0	33,605,000	33,605,000	0	0	
		0	0	0									0	0	0	
시·군·구 교육비특별회계 법정전출금	423,668,000	0	0	0	423,668,000	423,667,000	0	0	0	0	0	1,000	0	0	0	
		0	0	0									0	1,000	0	
예비군육성지원경상보조	49,236,000	0	0	0	49,236,000	49,236,000	0	0	0	0	0	0	0	0	0	
		0	0	0									0	0	0	
공기관등에대한경상적위탁 사업비	3,005,301,000	0	0	0	3,005,301,000	2,210,070,000	785,000,000	785,000,000	0	0	0	10,231,000	0	0	0	
		0	0	0									0	10,231,000	0	
기타부담금	111,320,000	0	0	0	111,320,000	111,320,000	0	0	0	0	0	0	0	0	0	
		0	0	0									0	0	0	
전출금	1,500,000	0	0	0	1,500,000	402,000	0	0	0	0	0	1,098,000	0	0	0	
		0	0	0									0	1,098,000	0	
공무원연금관리공단경상전 출금	1,500,000	0	0	0	1,500,000	402,000	0	0	0	0	0	1,098,000	0	0	0	
		0	0	0									0	1,098,000	0	
차입금이자상환	160,000,000	0	0	0	160,000,000	160,000,000	0	0	0	0	0	0	0	0	0	
		0	0	0									0	0	0	
시·군·구지역개발기금차 입금이자상환	160,000,000	0	0	0	160,000,000	160,000,000	0	0	0	0	0	0	0	0	0	
		0	0	0									0	0	0	

일반회계

(단위:원)

과목 (목그룹-편성목-통계목)	예산액 ㉑	예산성립후 증감㉒			예산현액 ㉓=㉑+㉒	지출액 ㉔	다음연도 이월액				보조금 반납액 ㉕	집행잔액 ㉖=㉓-㉔-㉕-㉗-㉘				
		전년도이월액	이용	수입대체경비			계 ㉗	명시이월 ①	사고이월 ②	계속비이월 ③		계 ㉘=㉔+㉕ +㉖+㉗+㉘+ ㉙	보조금 정산잔액④	예산 결감액⑤	계획변경등 집행사유미발생⑥	
		예비비사용액	전용	변경												낙찰차액⑦
자본지출	354,581,743,000	125,477,758,110 391,327,000	0 0	0 0	480,450,828,110	321,659,051,960	149,410,331,650	98,933,493,600	40,213,921,630	10,262,916,420	2,485,753,740	6,895,690,760	2,395,941,150 98,843,820	3,323,000 3,152,572,050	1,245,010,740 0	
시설비및부대비	249,927,457,000	118,629,011,520	0	0	369,041,445,520	224,614,518,220	137,598,035,650	88,645,633,600	38,689,485,630	10,262,916,420	811,709,415	6,017,182,235	1,729,178,495	0	1,104,670,740	
		391,327,000	0	93,650,000									96,166,790	3,087,166,210	0	
	247,817,189,000	117,184,541,080	0	0	365,780,388,990	222,490,526,150	136,577,572,110	88,405,667,900	38,290,543,170	9,881,361,040	773,370,825	5,938,919,905	1,691,581,735	0	1,099,769,040	
		391,327,000	0	387,331,910									96,166,790	3,051,402,340	0	
	512,942,000	1,275,743,300	0	0	1,500,299,390	528,509,400	910,362,050	169,382,000	390,863,550	350,116,500	29,120,280	32,307,660	21,269,060	0	0	
		0	0	△288,385,910									0	11,038,600	0	
	1,597,326,000	168,727,140	0	0	1,760,757,140	1,595,482,670	110,101,490	70,583,700	8,078,910	31,438,880	9,218,310	45,954,670	16,327,700	0	4,901,700	
		0	0	△5,296,000									0	24,725,270	0	
	63,070,252,000	5,667,846,590	0	0	68,647,198,590	54,758,033,090	11,654,946,000	10,145,300,000	1,509,646,000	0	1,504,250,690	729,968,810	556,760,370	0	138,040,000	
		0	0	△90,900,000									0	35,168,440	0	
	민간자본사업보조(자체재원)	9,417,403,000	131,000,000	0	0	9,548,403,000	7,523,119,510	1,974,700,000	1,974,700,000	0	0	0	50,583,490	15,415,050	0	0
			0	0	0									0	35,168,440	0
민간자본사업보조(이전재원)	49,206,949,000	5,477,242,290	0	0	54,593,291,290	43,156,446,490	9,332,480,000	8,170,600,000	1,161,880,000	0	1,451,945,730	652,419,070	514,379,070	0	138,040,000	
		0	0	△90,900,000									0	0	0	
민간위탁사업비	4,445,900,000	59,604,300	0	0	4,505,504,300	4,078,467,090	347,766,000	0	347,766,000	0	52,304,960	26,966,250	26,966,250	0	0	
		0	0	0									0	0	0	
자치단체등자본이전	37,757,836,000	0	0	0	37,757,836,000	37,753,836,000	0	0	0	0	1,000,000	3,000,000	3,000,000	0	0	
		0	0	0									0	0	0	
공기관등에대한자본적위탁사업비	37,683,185,000	0	0	0	37,683,185,000	37,679,185,000	0	0	0	0	1,000,000	3,000,000	3,000,000	0	0	
		0	0	0									0	0	0	
예비군육성지원자본보조	74,651,000	0	0	0	74,651,000	74,651,000	0	0	0	0	0	0	0	0	0	
		0	0	0									0	0	0	
자산취득비	3,826,198,000	1,180,900,000	0	0	5,004,348,000	4,532,664,650	157,350,000	142,560,000	14,790,000	0	168,793,635	145,539,715	107,002,285	3,323,000	2,300,000	
		0	0	△2,750,000									2,677,030	30,237,400	0	
자산및물품취득비	3,776,473,000	1,180,900,000	0	0	4,954,623,000	4,483,386,920	157,350,000	142,560,000	14,790,000	0	168,790,635	145,095,445	106,999,285	2,900,000	2,300,000	
		0	0	△2,750,000									2,677,030	30,219,130	0	
도서구입비	49,725,000	0	0	0	49,725,000	49,277,730	0	0	0	0	3,000	444,270	3,000	423,000	0	
		0	0	0									0	18,270	0	
융자및출자	23,400,000	0	0	0	23,400,000	21,486,000	0	0	0	0	0	1,914,000	0	0	0	
		0	0	0									0	1,914,000	0	
융자금	23,400,000	0	0	0	23,400,000	21,486,000	0	0	0	0	0	1,914,000	0	0	0	
		0	0	0									0	1,914,000	0	
민간융자금	23,400,000	0	0	0	23,400,000	21,486,000	0	0	0	0	0	1,914,000	0	0	0	
		0	0	0									0	1,914,000	0	

일반회계

(단위:원)

과목 (목그룹-편성목-통계목)	예산액 ㉑	예산성립후 증감㉒			예산현액 ㉓=㉑+㉒	지출액 ㉔	다음연도 이월액				보조금 반납액 ㉕	집행잔액 ㉖=㉓-㉔-㉕-㉗			
		전년도이월액	이용	수입대체경비			계 ㉗	명시이월 ①	사고이월 ②	계속비이월 ③		계 ㉘=㉔+㉕ +㉖+㉗+㉘+ ⑨	보조금 정산잔액④	예산 결감액⑤	계획변경등 집행사유미발생⑥
		예비비사용액	전용	변경											
보전재원	800,000,000	0	0	0	800,000,000	800,000,000	0	0	0	0	0	0	0	0	0
차입금원금상환	800,000,000	0	0	0	800,000,000	800,000,000	0	0	0	0	0	0	0	0	0
		0	0	0									0	0	0
시·군·구지역개발기금차 입금원금상환	800,000,000	0	0	0	800,000,000	800,000,000	0	0	0	0	0	0	0	0	0
		0	0	0									0	0	0
내부거래	17,224,292,000	0	0	0	17,224,292,000	17,219,365,380	0	0	0	0	0	4,926,620	0	0	0
		0	0	0									0	4,926,620	0
기타회계등전출금	9,690,831,000	0	0	0	9,690,831,000	9,685,904,380	0	0	0	0	0	4,926,620	0	0	0
		0	0	0									0	4,926,620	0
기타회계전출금	731,898,000	0	0	0	731,898,000	726,971,380	0	0	0	0	0	4,926,620	0	0	0
		0	0	0									0	4,926,620	0
공기업특별회계경상전출금	4,381,733,000	0	0	0	4,381,733,000	4,381,733,000	0	0	0	0	0	0	0	0	0
		0	0	0									0	0	0
공기업특별회계자본전출금	4,577,200,000	0	0	0	4,577,200,000	4,577,200,000	0	0	0	0	0	0	0	0	0
		0	0	0									0	0	0
기금전출금	7,533,461,000	0	0	0	7,533,461,000	7,533,461,000	0	0	0	0	0	0	0	0	0
		0	0	0									0	0	0
기금전출금	7,533,461,000	0	0	0	7,533,461,000	7,533,461,000	0	0	0	0	0	0	0	0	0
		0	0	0									0	0	0
예비비및기타	15,054,313,000	0	0	0	9,682,061,000	7,203,767,690	0	0	0	0	0	2,478,293,310	0	0	49,771,030
		△5,372,252,000	0	0									0	453,688,280	1,974,834,000
예비비	7,347,086,000	0	0	0	1,974,834,000	0	0	0	0	0	0	1,974,834,000	0	0	0
		△5,372,252,000	0	0									0	1,974,834,000	0
일반예비비	1,547,086,000	0	0	0	434,065,000	0	0	0	0	0	0	434,065,000	0	0	0
		△1,113,021,000	0	0									0	434,065,000	434,065,000
재해·재난목적예비비	5,800,000,000	0	0	0	1,540,769,000	0	0	0	0	0	0	1,540,769,000	0	0	0
		△4,259,231,000	0	0									0	1,540,769,000	1,540,769,000
반환금기타	7,707,227,000	0	0	0	7,707,227,000	7,203,767,690	0	0	0	0	0	503,459,310	0	0	49,771,030
		0	0	0									0	453,688,280	0
국고보조금반환금	5,505,883,000	0	0	0	5,505,047,000	5,123,931,550	0	0	0	0	0	381,115,450	0	0	44,616,380
		0	0	△836,000									0	336,499,070	0
시·도비보조금반환금	1,999,584,000	0	0	0	2,000,420,000	1,878,316,460	0	0	0	0	0	122,103,540	0	0	5,149,870
		0	0	836,000									0	116,953,670	0
기타반환금등	201,760,000	0	0	0	201,760,000	201,519,680	0	0	0	0	0	240,320	0	0	4,780
		0	0	0									0	235,540	0

○ 부서 성과 및 사업별조서

【일반회계】 【기획예산담당관】

- 부서 성과

정책목표	예산액	결산액	성과지표	측정산식	성과지표 달성현황		
					목표	실적	달성률
군정 중장기 계획수립, 특색있는 정책발굴로 한반도 첫 수도 고창 실현	3,711,039,250	3,625,955,350	국가예산확보	국가예산확보금액	700	1,661	237%
			신속집행집행률	집행액/집행대상액*100	76	81	107%
정책사업의 국비확보와 사업추진을 위한 체계적인 기본계획수립 및 주민참여형 계획수립	23,193,993,000	23,192,962,930	생태갯벌 테마지구 조성계획 추진율(부지매입)	집행액/예산액	100	100	100%

- 사업별조서 (단위: 원)

과목 (조직-사업)	예산액 ㉑	예산성립후 증감㉒			예산현액 ㉓=㉑+㉒	지출액 ㉔	다음연도 이월액				보조금 반납금 ㉕	집행잔액 ㉖=㉑-㉔-㉕-㉗-㉘			
		전년도이월액	이용	수입대체경비			계 ㉗	명시이월 ㉘	사고이월 ㉙	계속비이월 ㉚		계 ㉛=㉑+㉚+ ㉔+㉕+㉖+㉗	보조금 정산잔액㉜	예산절감액㉝	계획변경등 집행사유미발생㉞
기획예산담당관	35,774,964,000	413,110,250 △5,372,252,000	0 0	0 0	30,815,822,250	28,754,008,990	24,342,000	0	24,342,000	0	51,350	2,037,419,910	1,442,350 6,273,000	1,300,000 50,140,490	3,430,070 1,974,834,000
변화를 위한 창의적 군정운영	3,297,929,000	413,110,250	0	0	3,711,039,250	3,625,955,350	24,342,000	0	24,342,000	0	51,350	60,690,550	1,442,350	1,300,000	2,400,000
		0	0	0									6,273,000	49,275,200	0
창의적인 정책개발	677,814,000	307,595,000	0	0	985,409,000	946,933,540	24,342,000	0	24,342,000	0	0	14,133,460	1,391,000	0	2,400,000
		0	0	0									6,273,000	4,069,460	0
군정발전계획수립	182,200,000	268,179,000	0	0	450,379,000	447,244,700	0	0	0	0	0	3,134,300	0	0	0
		0	0	0									2,724,000	410,300	0
정책기획기능강화	346,970,000	39,416,000	0	0	386,386,000	359,422,310	24,342,000	0	24,342,000	0	0	2,621,690	0	0	0
		0	0	0									2,576,000	45,690	0
효율적인 성과관리 운영	45,484,000	0	0	0	45,484,000	44,490,090	0	0	0	0	0	993,910	0	0	0
		0	0	0									973,000	20,910	0
사고혁신 분위기조성	4,600,000	0	0	0	4,600,000	2,200,000	0	0	0	0	0	2,400,000	0	0	2,400,000
		0	0	0									0	0	0
국정시책활동평가 재정인센티브	59,200,000	0	0	0	59,200,000	57,809,000	0	0	0	0	0	1,391,000	1,391,000	0	0
		0	0	0									0	0	0
세종사무소 운영	30,000,000	0	0	0	30,000,000	28,443,540	0	0	0	0	0	1,556,460	0	0	0
		0	0	0									0	1,556,460	0
종이없는 스마트행정시스템 구축 사업	9,360,000	0	0	0	9,360,000	7,323,900	0	0	0	0	0	2,036,100	0	0	0
		0	0	0									0	2,036,100	0
통계인프라구축	195,104,000	0	0	0	195,104,000	192,146,330	0	0	0	0	51,350	2,906,320	51,350	0	0
		0	0	0									0	2,854,970	0
효율적인 통계조사 운영	157,782,000	0	0	0	157,782,000	154,927,030	0	0	0	0	0	2,854,970	0	0	0
		0	0	0									0	2,854,970	0
전북사회조사	37,322,000	0	0	0	37,322,000	37,219,300	0	0	0	0	51,350	51,350	51,350	0	0
		0	0	0									0	0	0

※다음연도 이월액은 자금없는 이월액을 포함

【일반회계】 【기획예산담당관】

과목 (조직-사업)	예산액 ㉔	예산성립후 증감㉕			예산현액 ㉔-㉑+㉕	지출액 ㉒	다음연도 이월액				보조금 반납금 ㉖	집행잔액 ㉓-㉔-㉒-㉖			
		전년도이월액	이용	수입대체경비			계 ㉔	명사이월 ①	사고이월 ②	계속비이월 ③		계 ㉓-㉔+㉕ +㉖+㉗+㉘+㉙	보조금 정산잔액④	예산결감액⑤	계획변경등 집행사유미발생⑥
		예비비사용액	전용	변경									낙찰차액⑦	지출잔액⑧	예비비⑨
건전재정운영	285,092,000	0	0	0	285,092,000	278,609,790	0	0	0	0	0	6,482,210	0	1,300,000	0
		0	0	0									0	5,182,210	0
효율적인 재정운영	130,550,000	0	0	0	130,550,000	124,432,790	0	0	0	0	0	6,117,210	0	1,300,000	0
		0	0	0									0	4,817,210	0
예산편성 관리	154,542,000	0	0	0	154,542,000	154,177,000	0	0	0	0	0	365,000	0	0	0
		0	0	0									0	365,000	0
감사관리	34,442,000	0	0	0	34,442,000	33,959,610	0	0	0	0	0	482,390	0	0	0
		0	0	0									0	482,390	0
공직윤리 운영	1,900,000	0	0	0	1,900,000	1,457,610	0	0	0	0	0	442,390	0	0	0
		0	0	0									0	442,390	0
자체감사 역량강화	22,801,000	0	0	0	22,801,000	22,797,800	0	0	0	0	0	3,200	0	0	0
		0	0	0									0	3,200	0
부패방지 운영	9,741,000	0	0	0	9,741,000	9,704,200	0	0	0	0	0	36,800	0	0	0
		0	0	0									0	36,800	0
법무관리	402,360,000	0	0	0	402,360,000	398,532,020	0	0	0	0	0	3,827,980	0	0	0
		0	0	0									0	3,827,980	0
소송업무 수행	402,360,000	0	0	0	402,360,000	398,532,020	0	0	0	0	0	3,827,980	0	0	0
		0	0	0									0	3,827,980	0
군정홍보관리	1,308,405,000	0	0	0	1,308,405,000	1,285,709,010	0	0	0	0	0	22,695,990	0	0	0
		0	0	0									0	22,695,990	0
군정소식지 발간	294,086,000	0	0	0	294,086,000	278,069,990	0	0	0	0	0	16,016,010	0	0	0
		0	0	0									0	16,016,010	0
행정 정보지 구축	42,019,000	0	0	0	42,019,000	40,964,000	0	0	0	0	0	1,055,000	0	0	0
		0	0	0									0	1,055,000	0
각종 고시 및 공고문 게재	14,400,000	0	0	0	14,400,000	13,695,000	0	0	0	0	0	705,000	0	0	0
		0	0	0									0	705,000	0
군정홍보지원	957,900,000	0	0	0	957,900,000	952,980,020	0	0	0	0	0	4,919,980	0	0	0
		0	0	0									0	4,919,980	0
대외협력관리	94,712,000	0	0	0	94,712,000	84,549,800	0	0	0	0	0	10,162,200	0	0	0
		0	0	0									0	10,162,200	0
해외연수 운영	20,006,000	0	0	0	20,006,000	18,785,000	0	0	0	0	0	1,221,000	0	0	0
		0	0	0									0	1,221,000	0
도시교류 협력 증진	10,449,000	0	0	0	10,449,000	5,508,200	0	0	0	0	0	4,940,800	0	0	0
		0	0	0									0	4,940,800	0
노동조합운영	16,555,000	0	0	0	16,555,000	12,574,600	0	0	0	0	0	3,980,400	0	0	0
		0	0	0									0	3,980,400	0
국제교류	35,000,000	0	0	0	35,000,000	35,000,000	0	0	0	0	0	0	0	0	0
		0	0	0									0	0	0
의회운영지원	12,702,000	0	0	0	12,702,000	12,682,000	0	0	0	0	0	20,000	0	0	0
		0	0	0									0	20,000	0

【일반회계】 【기획예산담당관】

과목 (조직-사업)	예산액 ㉔	예산성립후 증감㉕			예산현액 ㉔-㉑+㉕	지출액 ㉒	다음연도 이월액				보조금 반납금 ㉖	집행잔액 ㉓-㉔-㉒-㉖-㉗			
		전년도이월액	이용	수입대채경비			계 ㉔	명시이월 ①	사고이월 ②	계속비이월 ③		계 ㉓-㉔+㉕ +㉖+㉗+㉘+㉙	보조금 정산잔액④	예산결감액⑤	계획변경등 집행사유미발생⑥
		예비비사용액	전용	변경									낙찰차액⑦	지출잔액⑧	예비비⑨
서해안권 연계협력사업	300,000,000	105,515,250	0	0	405,515,250	405,515,250	0	0	0	0	0	0	0	0	0
		0	0	0									0	0	0
일몰경과함께하는 생물권체험학습벨트 조성사업	300,000,000	105,515,250	0	0	405,515,250	405,515,250	0	0	0	0	0	0	0	0	0
		0	0	0									0	0	0
그린뉴딜	23,193,993,000	0	0	0	23,193,993,000	23,192,962,930	0	0	0	0	0	1,030,070	0	0	1,030,070
		0	0	0									0	0	0
서해안권 연계협력사업	23,193,993,000	0	0	0	23,193,993,000	23,192,962,930	0	0	0	0	0	1,030,070	0	0	1,030,070
		0	0	0									0	0	0
일몰경과 함께하 는 생물권체험학 습벨트 조성사업	23,193,993,000	0	0	0	23,193,993,000	23,192,962,930	0	0	0	0	0	1,030,070	0	0	1,030,070
		0	0	0									0	0	0
예비비	7,347,086,000	0	0	0	1,974,834,000	0	0	0	0	0	0	1,974,834,000	0	0	0
		△5,372,252,000	0	0									0	0	1,974,834,000
예비비	7,347,086,000	0	0	0	1,974,834,000	0	0	0	0	0	0	1,974,834,000	0	0	0
		△5,372,252,000	0	0									0	0	1,974,834,000
예비비	7,347,086,000	0	0	0	1,974,834,000	0	0	0	0	0	0	1,974,834,000	0	0	0
		△5,372,252,000	0	0									0	0	1,974,834,000
재무활동	1,871,536,000	0	0	0	1,871,536,000	1,870,777,390	0	0	0	0	0	758,610	0	0	0
		0	0	0									0	758,610	0
보전지출	1,871,536,000	0	0	0	1,871,536,000	1,870,777,390	0	0	0	0	0	758,610	0	0	0
		0	0	0									0	758,610	0
국도비보조금반환금	2,993,000	0	0	0	2,993,000	2,234,390	0	0	0	0	0	758,610	0	0	0
		0	0	0									0	758,610	0
고창군통합재정안정 화기금 전출금	1,868,543,000	0	0	0	1,868,543,000	1,868,543,000	0	0	0	0	0	0	0	0	0
		0	0	0									0	0	0
행정운영경비(기획예 산담당관)	64,420,000	0	0	0	64,420,000	64,313,320	0	0	0	0	0	106,680	0	0	0
		0	0	0									0	106,680	0
기본경비	57,300,000	0	0	0	57,300,000	57,193,320	0	0	0	0	0	106,680	0	0	0
		0	0	0									0	106,680	0
부서 기본경비	57,300,000	0	0	0	57,300,000	57,193,320	0	0	0	0	0	106,680	0	0	0
		0	0	0									0	106,680	0
인력운영비	7,120,000	0	0	0	7,120,000	7,120,000	0	0	0	0	0	0	0	0	0
		0	0	0									0	0	0
공무직 역량강화	7,120,000	0	0	0	7,120,000	7,120,000	0	0	0	0	0	0	0	0	0
		0	0	0									0	0	0

【일반회계】 【농생명지원과】

- 부서 성과

정책목표	예산액	결산액	성과지표	측정산식	성과지표 달성현황		
					목표	실적	달성률
농업경쟁력 강화를 통해 농업인의 삶의 질 향상을 도모하고 나아가 미래식량자원을 확보하고자 한다.	85,880,320,000	82,576,801,800	농업인복지지원율	(지원농가수/농가수)*100	100	100	100%
			친환경비료 공급실적	(공급량/계획량)*100	38,000	42940	113%
			농산물유통시설 확충면적	유통시설(저온저장고)면적	792	1,318	166%
			수혜자 만족도	수혜자 만족도	100	100	100%
특색있고 차별화된 축제 개최를 통한 농가 소득 창출 및 지역경제 활성화에 기여하고자 한다.	340,281,000	309,403,490	방문객 목표 대비 실적	방문객수 / 목표방문객수	100	행사 미개최	0%

- 사업별조서 (단위:원)

과목 (조직-사업)	예산액 ㉑	예산성립후 증감㉒			예산현액 ㉓=㉑+㉒	지출액 ㉔	다음연도 이월액				보조금 반납금 ㉕	집행잔액 ㉖=㉓-㉔-㉕-㉗			
		전년도이월액	이용	수입대체경비			계 ㉗	명시이월 ①	사고이월 ②	계속비이월 ③		계 ㉘=㉑+㉒+ ㉕+㉗+㉘+㉙	보조금 정산잔액④	예산절감액⑤	계획변경등 집행사유미발생⑥
		예비비사용액	전용	변경									낙찰차액⑦	지출잔액⑧	예비비⑨
농생명지원과	90,160,533,000	849,112,200	0	0	91,051,195,200	86,242,744,790	1,612,993,240	931,581,950	681,411,290	0	1,306,386,790	1,889,070,380	819,639,830	5,096,300	3,500,000
		41,550,000	0	0									1,222,000	1,059,612,250	0
농업경쟁력강화	89,070,082,000	781,143,000	0	0	89,892,775,000	85,124,358,160	1,612,993,240	931,581,950	681,411,290	0	1,306,386,790	1,849,036,810	814,500,800	719,000	3,500,000
		41,550,000	0	0									1,222,000	1,029,095,010	0
농어업인 삶의질 향상	9,786,288,000	0	0	0	9,786,288,000	9,120,243,600	48,832,000	48,832,000	0	0	194,561,540	422,650,860	402,590,390	0	0
		0	0	0									0	20,060,470	0
농업·농촌 공익적 가치지원	6,532,804,000	0	0	0	6,532,804,000	6,213,145,330	0	0	0	0	127,848,010	191,810,660	191,810,660	0	0
		0	0	0									0	0	0
농업인 안전보험 가입지원	615,778,000	0	0	0	615,778,000	521,551,230	0	0	0	0	560	94,226,210	94,226,210	0	0
		0	0	0									0	0	0
농업인 안정적인 영농활동지원	7,714,000	0	0	0	7,714,000	7,714,000	0	0	0	0	0	0	0	0	0
		0	0	0									0	0	0
농가도우미 지원사업	35,280,000	0	0	0	35,280,000	19,845,000	0	0	0	0	4,287,500	11,147,500	11,147,500	0	0
		0	0	0									0	0	0
농업인자녀학자금 지원사업	10,559,000	0	0	0	10,559,000	7,911,600	0	0	0	0	661,280	1,986,120	1,986,120	0	0
		0	0	0									0	0	0
영농도우미 농업인부담금 지원	13,200,000	0	0	0	13,200,000	13,200,000	0	0	0	0	0	0	0	0	0
		0	0	0									0	0	0
농번기 공동급식 지원사업	208,000,000	0	0	0	208,000,000	204,800,000	0	0	0	0	960,000	2,240,000	2,240,000	0	0
		0	0	0									0	0	0
여성농업인 생생카드 지원	526,500,000	0	0	0	526,500,000	526,500,000	0	0	0	0	0	0	0	0	0
		0	0	0									0	0	0
여성농업인 농작업 편의장비지원	49,200,000	0	0	0	49,200,000	46,121,240	0	0	0	0	923,630	2,155,130	2,155,130	0	0
		0	0	0									0	0	0

【일반회계】 【농생명지원과】

과목 (조직-사업)	예산액 ㉑	예산성립후 증감㉒			예산현액 ㉓=㉑+㉒	지출액 ㉔	다음연도 이월액				보조금 반납금 ㉕	집행잔액 ㉖=㉓-㉔-㉕-㉗			
		전년도이월액	이용	수입대채경비			계 ㉗	명시이월 ①	사고이월 ②	계속비이월 ③		계 ㉘=㉑+㉒ +㉕+㉖+㉗+㉘	보조금 정산잔액④	예산결감액⑤	계획변경등 집행사유미발생⑥
		예비비사용액	전용	변경									낙찰차액⑦	지출잔액⑧	예비비⑨
생생농업인 헬스케어 지원사업	1,054,500,000	0	0	0	1,054,500,000	1,040,753,170	0	0	0	0	6,873,410	6,873,420	6,873,420	0	0
		0	0	0									0	0	0
한국농정신문보급	38,100,000	0	0	0	38,100,000	38,100,000	0	0	0	0	0	0	0	0	0
		0	0	0									0	0	0
여성농업인센터운영 지원사업	114,000,000	0	0	0	114,000,000	114,000,000	0	0	0	0	0	0	0	0	0
		0	0	0									0	0	0
농촌보육여건개선사업(이동 식놀이교실)	143,500,000	0	0	0	143,500,000	143,500,000	0	0	0	0	0	0	0	0	0
		0	0	0									0	0	0
농업인단체육성지원	30,261,000	0	0	0	30,261,000	13,445,940	0	0	0	0	0	16,815,060	2,068,000	0	0
		0	0	0									0	14,747,060	0
농업인력지원센터 지원사업	160,000,000	0	0	0	160,000,000	160,000,000	0	0	0	0	0	0	0	0	0
		0	0	0									0	0	0
외국인계절근로자 프로그램	15,200,000	0	0	0	15,200,000	9,886,590	0	0	0	0	0	5,313,410	0	0	0
		0	0	0									0	5,313,410	0
농업분야 긴급인력 파견근로 지원사업	20,160,000	0	0	0	20,160,000	0	0	0	0	0	16,128,000	4,032,000	4,032,000	0	0
		0	0	0									0	0	0
농업분야 외국인근로자 주거지원사업	74,332,000	0	0	0	74,332,000	25,500,000	48,832,000	48,832,000	0	0	0	0	0	0	0
		0	0	0									0	0	0
외국인계절근로자 격리비용 지원	137,200,000	0	0	0	137,200,000	14,269,500	0	0	0	0	36,879,150	86,051,350	86,051,350	0	0
		0	0	0									0	0	0
농업전문인력육성및 정착지원	46,710,000	0	0	0	46,710,000	46,710,000	0	0	0	0	0	0	0	0	0
		0	0	0									0	0	0
농림사업지원	1,710,000	0	0	0	1,710,000	1,710,000	0	0	0	0	0	0	0	0	0
		0	0	0									0	0	0
농업경영컨설팅(컨설팅지원)	45,000,000	0	0	0	45,000,000	45,000,000	0	0	0	0	0	0	0	0	0
		0	0	0									0	0	0
농지의 효율적관리	335,147,000	0	0	0	335,147,000	318,080,440	0	0	0	0	12,870,790	4,195,770	3,759,770	180,000	0
		0	0	0									0	256,000	0
농지관리	4,144,000	0	0	0	4,144,000	3,708,000	0	0	0	0	0	436,000	0	180,000	0
		0	0	0									0	256,000	0
농지이용실태 조사원 인건비 지원	331,003,000	0	0	0	331,003,000	314,372,440	0	0	0	0	12,870,790	3,759,770	3,759,770	0	0
		0	0	0									0	0	0
농촌자원 산업화 기반조성	900,000	0	0	0	900,000	608,000	0	0	0	0	0	292,000	0	0	0
		0	0	0									0	292,000	0
농촌활력증진사업발굴	900,000	0	0	0	900,000	608,000	0	0	0	0	0	292,000	0	0	0
		0	0	0									0	292,000	0
쌀 산업경쟁력 강화	9,725,781,000	0	0	0	9,725,781,000	9,409,532,560	195,000,000	0	195,000,000	0	18,468,310	102,780,130	14,589,630	0	3,500,000
		0	0	0									1,222,000	83,468,500	0
토양개량제 지원	1,342,474,000	0	0	0	1,342,474,000	1,326,742,720	0	0	0	0	10,225,430	5,505,850	5,505,850	0	0
		0	0	0									0	0	0

【일반회계】 【농생명지원과】

과목 (조직-사업)	예산액 ㉔	예산성립후 증감㉕			예산현액 ㉔-㉑+㉕	지출액 ㉒	다음연도 이월액				보조금 반납금 ㉖	집행잔액 ㉔-㉑-㉒-㉖			
		전년도이월액	이용	수입대체경비			계 ㉔	명시이월 ①	사고이월 ②	계속비이월 ③		계 ㉔-㉑+㉕ +㉖+㉗+㉘+㉙	보조금 정산잔액④	예산결감액⑤	계획변경등 집행사유미발생⑥
		예비비사용액	전용	변경									낙찰차액⑦	지출잔액⑧	예비비⑨
쌀경쟁력제고사업	928,965,000	0	0	0	928,965,000	915,294,240	0	0	0	0	6,392,880	7,277,880	7,277,880	0	0
		0	0	0									0	0	0
발식량작물 경쟁력 제고사업(전환사업)	180,000,000	0	0	0	180,000,000	180,000,000	0	0	0	0	0	0	0	0	0
		0	0	0									0	0	0
우리밀 소비촉진 지원사업	16,000,000	0	0	0	16,000,000	16,000,000	0	0	0	0	0	0	0	0	0
		0	0	0									0	0	0
쌀전업농 경쟁력 강화	3,500,000	0	0	0	3,500,000	0	0	0	0	0	0	3,500,000	0	0	3,500,000
		0	0	0									0	0	0
정부양곡 관리비 지원	7,650,000	0	0	0	7,650,000	7,650,000	0	0	0	0	0	0	0	0	0
		0	0	0									0	0	0
정부양곡 포장재 제작비 지원	50,160,000	0	0	0	50,160,000	48,310,000	0	0	0	0	1,850,000	0	0	0	0
		0	0	0									0	0	0
들녘경영체 교육컨설팅 지원	81,000,000	0	0	0	81,000,000	81,000,000	0	0	0	0	0	0	0	0	0
		0	0	0									0	0	0
들녘경영체 육성사업(사업다각화)	2,594,400,000	0	0	0	2,594,400,000	2,594,400,000	0	0	0	0	0	0	0	0	0
		0	0	0									0	0	0
고창 친환경 브랜드 쌀 육성 지원사업	29,000,000	0	0	0	29,000,000	24,616,500	0	0	0	0	0	4,383,500	0	0	0
		0	0	0									0	4,383,500	0
고창 친환경 브랜드 쌀 수매 장려금	232,800,000	0	0	0	232,800,000	153,715,000	0	0	0	0	0	79,085,000	0	0	0
		0	0	0									0	79,085,000	0
고창 친환경 브랜드 쌀 육성 농가조직 위탁 교육	20,000,000	0	0	0	20,000,000	18,778,000	0	0	0	0	0	1,222,000	0	0	0
		0	0	0									1,222,000	0	0
한국농업신문 보급	9,792,000	0	0	0	9,792,000	9,792,000	0	0	0	0	0	0	0	0	0
		0	0	0									0	0	0
전업농신문 보급사업	5,040,000	0	0	0	5,040,000	5,040,000	0	0	0	0	0	0	0	0	0
		0	0	0									0	0	0
농지 토양개량 사업	135,000,000	0	0	0	135,000,000	133,194,100	0	0	0	0	0	1,805,900	1,805,900	0	0
		0	0	0									0	0	0
고품질쌀 유통활성화 사업	3,635,000,000	0	0	0	3,635,000,000	3,635,000,000	0	0	0	0	0	0	0	0	0
		0	0	0									0	0	0
전복쌀 품질고급화 시설 개선사업	455,000,000	0	0	0	455,000,000	260,000,000	195,000,000	0	195,000,000	0	0	0	0	0	0
		0	0	0									0	0	0
친환경 농산물 생산기반 지원	6,794,403,000	0	0	0	6,794,403,000	6,511,342,540	0	0	0	0	127,431,040	155,629,420	155,629,420	0	0
		0	0	0									0	0	0
친환경농업직불	206,142,000	0	0	0	206,142,000	206,079,630	0	0	0	0	62,370	0	0	0	0
		0	0	0									0	0	0
친환경유기농업육성지원사업	78,288,000	0	0	0	78,288,000	71,820,430	0	0	0	0	1,940,310	4,527,260	4,527,260	0	0
		0	0	0									0	0	0
친환경농산물 등 인증비용 지원사업	99,000,000	0	0	0	99,000,000	96,852,000	0	0	0	0	644,400	1,503,600	1,503,600	0	0
		0	0	0									0	0	0

【일반회계】 【농생명지원과】

과목 (조직-사업)	예산액 ㉔	예산성립후 증감㉕			예산현액 ㉔-㉑+㉕	지출액 ㉒	다음연도 이월액				보조금 반납금 ㉖	집행잔액 ㉔-㉑-㉒-㉖			
		전년도이월액	이용	수입대체경비			계 ㉔	명시이월 ①	사고이월 ②	계속비이월 ③		계 ㉔-㉑+㉕ +㉖+㉗+㉘+㉙	보조금 정산잔액④	예산결감액⑤	계획변경등 집행사유미발생⑥
		예비비사용액	전용	변경									낙찰차액⑦	지출잔액⑧	예비비⑨
친환경농산물 유통 소비 마케팅지원 사업	34,774,000	0	0	0	34,774,000	34,774,000	0	0	0	0	0	0	0	0	
		0	0	0								0	0	0	
친환경 희망농부 육성지원 사업	5,500,000	0	0	0	5,500,000	5,400,000	0	0	0	30,000	70,000	70,000	0	0	
		0	0	0								0	0	0	
임산부 친환경농산물 꾸러미 지원사업	33,024,000	0	0	0	33,024,000	33,024,000	0	0	0	0	0	0	0	0	
		0	0	0								0	0	0	
친환경 농산물 생산지원 활동 강화	1,224,000	0	0	0	1,224,000	1,224,000	0	0	0	0	0	0	0	0	
		0	0	0								0	0	0	
경관보전작물	1,747,286,000	0	0	0	1,747,286,000	1,747,285,130	0	0	0	630	240	240	0	0	
		0	0	0								0	0	0	
경관보전작물(도비)	615,055,000	0	0	0	615,055,000	615,053,600	0	0	0	910	490	490	0	0	
		0	0	0								0	0	0	
친환경 쌀 생산단지 조성	180,000,000	0	0	0	180,000,000	176,502,000	0	0	0	0	3,498,000	3,498,000	0	0	
		0	0	0								0	0	0	
친환경 쌀 생산단지 표지판 설치	10,200,000	0	0	0	10,200,000	9,690,000	0	0	0	0	510,000	510,000	0	0	
		0	0	0								0	0	0	
벼 육묘용 경량상토 지원	1,362,431,000	0	0	0	1,362,431,000	1,361,527,200	0	0	0	0	903,800	903,800	0	0	
		0	0	0								0	0	0	
유기질비료 지원	1,942,455,000	0	0	0	1,942,455,000	1,821,538,100	0	0	0	74,419,750	46,497,150	46,497,150	0	0	
		0	0	0								0	0	0	
유기농업자재 지원	214,472,000	0	0	0	214,472,000	209,714,620	0	0	0	1,903,150	2,854,230	2,854,230	0	0	
		0	0	0								0	0	0	
환경친화형 농자재 지원사업	152,280,000	0	0	0	152,280,000	16,191,830	0	0	0	40,826,460	95,261,710	95,261,710	0	0	
		0	0	0								0	0	0	
GAP 안전성 분석지원	35,000,000	0	0	0	35,000,000	34,992,000	0	0	0	5,200	2,800	2,800	0	0	
		0	0	0								0	0	0	
GAP 인증확대 지원사업(인증심사비)	10,000,000	0	0	0	10,000,000	9,999,800	0	0	0	100	100	100	0	0	
		0	0	0								0	0	0	
논타작물(논콩) 재배 지원사업	67,272,000	0	0	0	67,272,000	59,674,200	0	0	0	7,597,760	40	40	0	0	
		0	0	0								0	0	0	
농업기계화 지원	1,621,154,000	0	0	0	1,621,154,000	1,360,286,740	0	0	0	258,808,920	2,058,340	2,058,340	0	0	
		0	0	0								0	0	0	
중소형농기계 지원사업	530,000,000	0	0	0	530,000,000	529,996,490	0	0	0	0	3,510	3,510	0	0	
		0	0	0								0	0	0	
농산물 중소형 저온저장고 지원사업	300,000,000	0	0	0	300,000,000	298,170,000	0	0	0	0	1,830,000	1,830,000	0	0	
		0	0	0								0	0	0	
농기계등화장치 부착지원	30,000,000	0	0	0	30,000,000	30,000,000	0	0	0	0	0	0	0	0	
		0	0	0								0	0	0	
농기계종합보험 지원	258,300,000	0	0	0	258,300,000	258,220,250	0	0	0	43,920	35,830	35,830	0	0	
		0	0	0								0	0	0	

【일반회계】 【농생명지원과】

과목 (조직-사업)	예산액 ㉔	예산성립후 증감㉕			예산현액 ㉔-㉑+㉕	지출액 ㉒	다음연도 이월액				보조금 반납금 ㉖	집행잔액 ㉔-㉑-㉒-㉖			
		전년도이월액	이용	수입대체경비			계 ㉔	명시이월 ①	사고이월 ②	계속비이월 ③		계 ㉔=㉑+㉕ +㉖+㉗+㉘+㉙	보조금 정산잔액④	예산결감액⑤	계획변경등 집행사유미발생⑥
		예비비사용액	전용	변경											
노후 경유 농업기계 조기폐차 지원사업	502,854,000	0	0	0	502,854,000	243,900,000	0	0	0	0	258,765,000	189,000	189,000	0	0
		0	0	0								0	0	0	0
농업재해대책	44,350,000	0	0	0	85,900,000	83,800,000	0	0	0	0	1,050,000	1,050,000	1,050,000	0	0
		41,550,000	0	0								0	0	0	0
농업재해업무추진	2,800,000	0	0	0	2,800,000	2,800,000	0	0	0	0	0	0	0	0	0
		0	0	0								0	0	0	0
재해복구지원	41,550,000	0	0	0	83,100,000	81,000,000	0	0	0	0	1,050,000	1,050,000	1,050,000	0	0
		41,550,000	0	0								0	0	0	0
원예작물 생산기반지원	12,064,338,000	213,743,000	0	0	12,278,081,000	11,211,642,450	625,260,000	625,260,000	0	0	207,251,830	233,926,720	231,918,270	0	0
		0	0	0								0	2,008,450	0	0
원예작물 기반활동 강화	68,511,000	0	0	0	68,511,000	67,613,200	0	0	0	0	0	897,800	0	0	0
		0	0	0								0	897,800	0	0
원예작물 생산단지 지원	200,000,000	0	0	0	200,000,000	200,000,000	0	0	0	0	0	0	0	0	0
		0	0	0								0	0	0	0
특용작물 생산단지 지원	40,000,000	0	0	0	40,000,000	40,000,000	0	0	0	0	0	0	0	0	0
		0	0	0								0	0	0	0
원예작물 활성화 지원	374,040,000	0	0	0	374,040,000	373,299,350	0	0	0	0	0	740,650	0	0	0
		0	0	0								0	740,650	0	0
고추 건조기, 세척기 지원사업	40,000,000	0	0	0	40,000,000	40,000,000	0	0	0	0	0	0	0	0	0
		0	0	0								0	0	0	0
내병계 고추종자지원 시범사업	100,000,000	0	0	0	100,000,000	99,630,000	0	0	0	0	0	370,000	0	0	0
		0	0	0								0	370,000	0	0
인삼 생산시설 현대화 지원	229,590,000	0	0	0	229,590,000	229,532,200	0	0	0	0	23,100	34,700	34,700	0	0
		0	0	0								0	0	0	0
특용작물 시설 현대화 지원	24,125,000	0	0	0	24,125,000	23,775,000	0	0	0	0	140,000	210,000	210,000	0	0
		0	0	0								0	0	0	0
과수 생산시설 현대화 지원	204,450,000	0	0	0	204,450,000	204,400,000	0	0	0	0	29,000	21,000	21,000	0	0
		0	0	0								0	0	0	0
FTA 과수자율사업계획 수립 및 관리	2,700,000	0	0	0	2,700,000	2,700,000	0	0	0	0	0	0	0	0	0
		0	0	0								0	0	0	0
ICT 스마트팜 비닐하우스 지원사업(전환사업)	1,213,140,000	92,963,000	0	0	1,306,103,000	1,255,314,000	0	0	0	0	43,003,000	7,786,000	7,786,000	0	0
		0	0	0								0	0	0	0
고추비가림재배시설 지원	487,197,000	0	0	0	487,197,000	476,599,900	0	0	0	0	6,145,200	4,451,900	4,451,900	0	0
		0	0	0								0	0	0	0
시설원예현대화 지원	308,672,000	0	0	0	308,672,000	300,902,000	0	0	0	0	4,499,000	3,271,000	3,271,000	0	0
		0	0	0								0	0	0	0
농업분야 에너지절감시설 지원	366,445,000	75,000,000	0	0	441,445,000	388,397,000	0	0	0	0	30,768,000	22,280,000	22,280,000	0	0
		0	0	0								0	0	0	0
스마트 원예단지 기반조성 사업	3,687,429,000	0	0	0	3,687,429,000	3,687,429,000	0	0	0	0	0	0	0	0	0
		0	0	0								0	0	0	0

【일반회계】 【농생명지원과】

과목 (조직-사업)	예산액 ㉔	예산성립후 증감㉕			예산현액 ㉑-㉒+㉓	지출액 ㉒	다음연도 이월액				보조금 반납금 ㉖	집행잔액 ㉙-㉑-㉒-㉓-㉔			
		전년도이월액	이용	수입대체경비			계 ㉙	명사이월 ①	사고이월 ②	계속비이월 ③		계 ㉙=㉑+㉓ +㉖+㉗+㉘+㉙	보조금 정산잔액④	예산결감액⑤	계획변경등 집행사유미발생⑥
		예비비사용액	전용	변경									낙찰차액⑦	지출잔액⑧	예비비⑨
스마트팜 ICT 융복합 확산사업	107,076,000	0	0	0	107,076,000	41,988,000	0	0	0	0	42,307,000	22,781,000	22,781,000	0	0
		0	0	0									0	0	0
원예작물 하이베드 개선사업(전환사업)	56,196,000	0	0	0	56,196,000	55,356,000	0	0	0	0	701,000	139,000	139,000	0	0
		0	0	0									0	0	0
시설하우스 온풍난방기 지원사업	52,167,000	0	0	0	52,167,000	52,167,000	0	0	0	0	0	0	0	0	0
		0	0	0									0	0	0
채리 간이 비가림시설 지원사업	44,685,000	0	0	0	44,685,000	44,685,000	0	0	0	0	0	0	0	0	0
		0	0	0									0	0	0
청년희망 스마트팜 확산사업	183,120,000	45,780,000	0	0	228,900,000	222,598,000	0	0	0	0	1,890,000	4,412,000	4,412,000	0	0
		0	0	0									0	0	0
노지채소 생산기반구축사업(전환사업)	188,400,000	0	0	0	188,400,000	188,386,000	0	0	0	0	7,120	6,880	6,880	0	0
		0	0	0									0	0	0
초등돌봄교실 과일간식 지원 시범사업	38,988,000	0	0	0	38,988,000	38,329,750	0	0	0	0	427,210	231,040	231,040	0	0
		0	0	0									0	0	0
친환경 농산물 품목다양화 육성 지원사업(전환사업)	78,622,000	0	0	0	78,622,000	68,160,000	0	0	0	0	6,539,000	3,923,000	3,923,000	0	0
		0	0	0									0	0	0
유해야생동물 포획시설 지원사업	9,240,000	0	0	0	9,240,000	8,400,000	0	0	0	0	546,000	294,000	294,000	0	0
		0	0	0									0	0	0
채소류 생산안정제 지원사업	376,148,000	0	0	0	376,148,000	144,509,500	0	0	0	0	69,561,750	162,076,750	162,076,750	0	0
		0	0	0									0	0	0
농작물 재해보험 지원	2,311,656,000	0	0	0	2,311,656,000	2,311,656,000	0	0	0	0	0	0	0	0	0
		0	0	0									0	0	0
원예농산물 시설장비 지원사업(전환사업)	1,204,860,000	0	0	0	1,204,860,000	579,600,000	625,260,000	625,260,000	0	0	0	0	0	0	0
		0	0	0									0	0	0
시설분야 넷제로 기초DB 구축사업	16,881,000	0	0	0	16,881,000	16,215,550	0	0	0	0	665,450	0	0	0	0
		0	0	0									0	0	0
높을고창농산물 유통계열화 지원사업	50,000,000	0	0	0	50,000,000	50,000,000	0	0	0	0	0	0	0	0	0
		0	0	0									0	0	0
농가소득안정	47,662,954,000	0	0	0	47,662,954,000	46,251,095,070	0	0	0	0	485,944,360	925,914,570	2,904,980	0	0
		0	0	0									0	923,009,590	0
기본형 공익직불사업(국비)	36,700,000,000	0	0	0	36,700,000,000	36,414,508,730	0	0	0	0	285,491,270	0	0	0	0
		0	0	0									0	0	0
기본형 공익직불 행정비 지원	85,786,000	0	0	0	85,786,000	81,848,830	0	0	0	0	3,937,170	0	0	0	0
		0	0	0									0	0	0
논농업환경보전지원사업(도 비직불금)	1,205,559,000	0	0	0	1,205,559,000	1,201,727,170	0	0	0	0	3,831,830	0	0	0	0
		0	0	0									0	0	0
쌀소득보전직접지불제	7,595,168,000	0	0	0	7,595,168,000	6,672,158,410	0	0	0	0	0	923,009,590	0	0	0
		0	0	0									0	923,009,590	0
발농업직불금(지방비)	253,780,000	0	0	0	253,780,000	249,090,880	0	0	0	0	1,784,140	2,904,980	2,904,980	0	0
		0	0	0									0	0	0

【일반회계】 【농생명지원과】

과목 (조직-사업)	예산액 ㉔	예산성립후 증감㉕			예산현액 ㉔-㉑+㉕	지출액 ㉒	다음연도 이월액				보조금 반납금 ㉖	집행잔액 ㉔-㉑-㉒-㉖-㉗			
		전년도이월액	이용	수입대체경비			계 ㉔	명시이월 ①	사고이월 ②	계속비이월 ③		계 ㉔-㉑+㉕ +㉖+㉗+㉘+㉙	보조금 정산잔액④	예산결감액⑤	계획변경등 집행사유미발생⑥
		예비비사용액	전용	변경									낙찰차액⑦	지출잔액⑧	예비비⑨
발농업(논이모작)직불사업	573,400,000	0	0	0	573,400,000	565,001,140	0	0	0	0	8,398,860	0	0	0	0
		0	0	0									0	0	0
FTA 피해보전직불제 행정비	1,300,000	0	0	0	1,300,000	1,300,000	0	0	0	0	0	0	0	0	0
		0	0	0									0	0	0
소규모 농가 한시 경영지원 바우처	1,216,400,000	0	0	0	1,216,400,000	1,033,899,440	0	0	0	0	182,500,560	0	0	0	0
		0	0	0									0	0	0
코로나 극복 영농지원 바우처	3,000,000	0	0	0	3,000,000	3,000,000	0	0	0	0	0	0	0	0	0
		0	0	0									0	0	0
2021년 FTA 피해보전직불제(귀리)	28,561,000	0	0	0	28,561,000	28,560,470	0	0	0	0	530	0	0	0	0
		0	0	0									0	0	0
북분자산업 활성화	988,057,000	567,400,000	0	0	1,555,457,000	811,016,760	743,901,240	257,489,950	486,411,290	0	0	539,000	0	539,000	0
		0	0	0									0	0	0
북분자 생산기반 지원	638,057,000	0	0	0	638,057,000	637,518,000	0	0	0	0	0	539,000	0	539,000	0
		0	0	0									0	0	0
북분자 클러스터 유원지 관리	300,000,000	567,400,000	0	0	867,400,000	123,498,760	743,901,240	257,489,950	486,411,290	0	0	0	0	0	0
		0	0	0									0	0	0
지역특화발전특구 우수특구 포상금	50,000,000	0	0	0	50,000,000	50,000,000	0	0	0	0	0	0	0	0	0
		0	0	0									0	0	0
농촌활력	340,281,000	67,969,200	0	0	408,250,200	376,080,720	0	0	0	0	0	32,169,480	5,139,030	122,000	0
		0	0	0									0	26,908,450	0
지역농업촉제	340,281,000	67,969,200	0	0	408,250,200	376,080,720	0	0	0	0	0	32,169,480	5,139,030	122,000	0
		0	0	0									0	26,908,450	0
고창청보리발촉제 운영	146,224,000	0	0	0	146,224,000	120,537,900	0	0	0	0	0	25,686,100	0	0	0
		0	0	0									0	25,686,100	0
청보리밭 6차산업화 사업	0	67,969,200	0	0	67,969,200	66,677,230	0	0	0	0	0	1,291,970	1,291,970	0	0
		0	0	0									0	0	0
청보리밭 6차산업 거점조성사업 신규화장실 운영비	31,295,000	0	0	0	31,295,000	27,447,940	0	0	0	0	0	3,847,060	3,847,060	0	0
		0	0	0									0	0	0
한반도 시농대제	19,046,000	0	0	0	19,046,000	19,046,000	0	0	0	0	0	0	0	0	0
		0	0	0									0	0	0
고창 북분자와 수박촉제	143,716,000	0	0	0	143,716,000	142,371,650	0	0	0	0	0	1,344,350	0	122,000	0
		0	0	0									0	1,222,350	0
재무활동	690,557,000	0	0	0	690,557,000	690,530,200	0	0	0	0	0	26,800	0	0	0
		0	0	0									0	26,800	0
보전지출	690,557,000	0	0	0	690,557,000	690,530,200	0	0	0	0	0	26,800	0	0	0
		0	0	0									0	26,800	0
국도비보조금반환금	690,557,000	0	0	0	690,557,000	690,530,200	0	0	0	0	0	26,800	0	0	0
		0	0	0									0	26,800	0
행정운영경비(농생명지원과)	59,613,000	0	0	0	59,613,000	51,775,710	0	0	0	0	0	7,837,290	0	4,255,300	0
		0	0	0									0	3,581,990	0

【일반회계】 【농생명지원과】

과목 (조직-사업)	예산액 ㉔	예산성립후 증감㉕			예산현액 ㉔=㉔+㉕	지출액 ㉔	다음연도 이월액				보조금 반납금 ㉔	집행잔액 ㉔=㉔-㉔-㉔-㉔			
		전년도이월액	이용	수입대체경비			계 ㉔	명시이월 ①	사고이월 ②	계속비이월 ③		계 ㉔=㉔+㉕ +㉔+㉔+㉔	보조금 정산잔액④	예산결감액⑤	계획변경등 집행사유미발생⑥
		예비비사용액	전용	변경											
기본경비	59,613,000	0	0	0	59,613,000	51,775,710	0	0	0	0	7,837,290	0	4,255,300	0	
		0	0	0								0	3,581,990	0	
부서 기본경비	59,613,000	0	0	0	59,613,000	51,775,710	0	0	0	0	7,837,290	0	4,255,300	0	
		0	0	0								0	3,581,990	0	

【일반회계】 【농어촌식품과】

- 부서 성과

정책목표	예산액	결산액	성과지표	측정산식	성과지표 달성현황		
					목표	실적	달성률
미래농업인재양성 및 친환경 명품 농산물 생산 가공 유통으로 돈버는 농업 실현	16,928,014,430	12,022,072,840	생생마을만들기 지원사업	(집행액/예산액)*100	100	100	100%
			농촌생활환경정비사업	(집행액/예산액)*100	100	100	100%
			체험관광분야 마을 중점 육성사업	마을사업 계획 대비 추진실적	100	100	100%
지속가능 먹거리 선순환체계 구축으로 먹거리 기본권 보장	7,660,000	7,660,000	친환경쌀 어린이집 급식비 지원	(집행액/목표액)*100	100	100	100%
안전하고 건강한 먹거리 지원으로 미래식품산업 선도	1,883,980,000	1,768,780,000	학교무상급식비 지원	(집행액/예산액)*100	100	100	100%
			친환경농산물 학교급식지원	(집행액/예산액)*100	100	100	100%
주민의 정주여건 개선으로 활력있는 마을거점 조성	10,086,000,000	10,086,000,000	농촌중심지 활성화사업	(집행액/예산액)*100	100	100	100%
			기초생활거점 조성사업	(집행액/예산액)*100	60	38	63%
			마을만들기 사업	(집행액/예산액)*100	60	30	50%
생활밀착형 대중교통 서비스 제공으로 지역활력을 제고하고주민 삶의 질 향상	653,000,000	584,249,640	행복콜택시사업	(집행액/예산액)*100	100	87.2	87%
			행복버스사업	(집행액/예산액)*100	80	72	90%

- 사업별조서 (단위: 원)

과목 (조직-사업)	예산액 ㉔	예산성립후 증감㉕			예산현액 ㉘=㉔+㉕	지출액 ㉚	다음연도 이월액				보조금 반납금 ㉞	집행잔액 ㉙=㉔-㉚-㉞-㉟-㊱			
		전년도이월액	이용	수입대체경비			계 ㉙	영시이월 ①	사고이월 ②	계속비이월 ③		계 ㉔-㉔+㉕ +⑥+⑦+⑧+⑨	보조금 정산잔액④	예산결감액⑤	계획변경등 집행사유미발생⑥
농어촌식품과	30,142,391,000	1,601,168,430	0	0	31,763,059,430	25,285,962,040	5,796,525,360	3,300,800,000	2,495,725,360	0	110,622,170	569,949,860	202,767,590	52,066,000	196,506,540
		19,500,000	0	0									2,147,740	116,461,990	0
잘먹고 잘사는 농촌	17,108,503,000	1,601,168,430	0	0	18,729,171,430	12,440,136,840	5,681,325,360	3,185,600,000	2,495,725,360	0	104,622,170	503,087,060	194,017,230	48,846,000	196,506,540
		19,500,000	0	0									2,147,740	61,569,550	0
명품농촌마을건설	3,378,764,000	60,073,180	0	0	3,438,837,180	3,271,010,600	154,921,140	0	154,921,140	0	5,395,650	7,509,790	2,415,970	0	0
		0	0	0									0	5,093,820	0
농촌삶의질 정책설정	14,800,000	0	0	0	14,800,000	13,216,400	0	0	0	0	0	1,583,600	0	0	0
		0	0	0									0	1,583,600	0
농촌관광주체 육성 지원(농어촌체험휴양마을 지원)	124,312,000	0	0	0	124,312,000	116,671,880	0	0	0	0	5,309,650	2,330,470	2,329,970	0	0
		0	0	0									0	500	0
농촌생활환경정비사업(전환 사업)	1,730,000,000	18,073,180	0	0	1,748,073,180	1,744,563,460	0	0	0	0	0	3,509,720	0	0	0
		0	0	0									0	3,509,720	0

【일반회계】 【농어촌식품과】

과목 (조직-사업)	예산액 ㉑	예산성립후 증감㉒			예산현액 ㉓=㉑+㉒	지출액 ㉔	다음연도 이월액				보조금 반납금 ㉕	집행잔액 ㉖=㉓-㉔-㉕-㉗			
		전년도이월액	이용	수입대체경비			계 ㉗	명사이월 ①	사고이월 ②	계속비이월 ③		계 ㉘=㉓+㉔+㉕+ +㉖+⑦+⑧+⑨	보조금 정산잔액④	예산결감액⑤	계획변경등 집행사유미발생⑥
		예비비사용액	전용	변경											
농촌민박 서비스 안전교육	972,000	0	0	0	972,000	800,000	0	0	0	0	86,000	86,000	86,000	0	0
		0	0	0									0	0	0
시군마을만들기중간지원조직 구축(전환사업)	210,000,000	0	0	0	210,000,000	210,000,000	0	0	0	0	0	0	0	0	0
		0	0	0									0	0	0
체험마을리더 교육지원사업	1,680,000	0	0	0	1,680,000	1,680,000	0	0	0	0	0	0	0	0	0
		0	0	0									0	0	0
생생마을만들기 지원사업(기초단계 사후관리단계)(전환사업)	75,000,000	0	0	0	75,000,000	75,000,000	0	0	0	0	0	0	0	0	0
		0	0	0									0	0	0
산촌마당캠프	12,000,000	0	0	0	12,000,000	12,000,000	0	0	0	0	0	0	0	0	0
		0	0	0									0	0	0
사회적 농업활성화 지원사업	60,000,000	42,000,000	0	0	102,000,000	102,000,000	0	0	0	0	0	0	0	0	0
		0	0	0									0	0	0
농촌관광 거점마을 운영 활성화 지원사업(전환사업)	100,000,000	0	0	0	100,000,000	100,000,000	0	0	0	0	0	0	0	0	0
		0	0	0									0	0	0
고창 농촌영화제	150,000,000	0	0	0	150,000,000	150,000,000	0	0	0	0	0	0	0	0	0
		0	0	0									0	0	0
농촌공간 전략 및 생활권 활성화 계획 수립 연구용역	500,000,000	0	0	0	500,000,000	500,000,000	0	0	0	0	0	0	0	0	0
		0	0	0									0	0	0
테마가 있는 자연마을 조성사업(전환사업)	350,000,000	0	0	0	350,000,000	195,078,860	154,921,140	0	154,921,140	0	0	0	0	0	0
		0	0	0									0	0	0
생생마을 플러스 지원사업(전환사업)	50,000,000	0	0	0	50,000,000	50,000,000	0	0	0	0	0	0	0	0	0
		0	0	0									0	0	0
농식품산업육성	4,358,152,000	1,202,000,000	0	0	5,560,152,000	3,393,006,540	1,980,000,000	1,750,000,000	230,000,000	0	827,010	186,318,450	340,410	4,510,000	180,000,000
		0	0	0									0	1,468,040	0
베리앤바이오식품연구소	1,190,252,000	0	0	0	1,190,252,000	1,190,252,000	0	0	0	0	0	0	0	0	0
		0	0	0									0	0	0
식품산업일반	19,600,000	0	0	0	19,600,000	17,740,000	0	0	0	0	0	1,860,000	0	1,860,000	0
		0	0	0									0	0	0
소규모 6차산업화 지원사업(전환사업)	140,000,000	0	0	0	140,000,000	140,000,000	0	0	0	0	0	0	0	0	0
		0	0	0									0	0	0
농촌자원복합산업화지원(농식품기 업맞춤형지원사업)(전환사업)	365,400,000	0	0	0	365,400,000	155,196,730	210,000,000	210,000,000	0	0	145,190	58,080	58,080	0	0
		0	0	0									0	0	0
식품명인 지원사업	13,000,000	0	0	0	13,000,000	12,340,400	0	0	0	0	0	659,600	9,600	650,000	0
		0	0	0									0	0	0
HACCP 컨설팅 지원사업(전환사업)	11,200,000	0	0	0	11,200,000	11,200,000	0	0	0	0	0	0	0	0	0
		0	0	0									0	0	0
마을경영체 경쟁력 강화사업	64,000,000	0	0	0	64,000,000	64,000,000	0	0	0	0	0	0	0	0	0
		0	0	0									0	0	0
오감만족 삼시세끼 힐링여행 코스 상품화	20,000,000	0	0	0	20,000,000	17,805,000	0	0	0	0	0	2,195,000	0	2,000,000	0
		0	0	0									0	195,000	0

【일반회계】 【농어촌식품과】

과목 (조직-사업)	예산액 ㉑	예산성립후 증감㉒			예산현액 ㉓=㉑+㉒	지출액 ㉔	다음연도 이월액				보조금 반납금 ㉕	집행잔액 ㉖=㉓-㉔-㉕-㉗			
		전년도이월액	이용	수입대체경비			계 ㉗	명시이월 ①	사고이월 ②	계속비이월 ③		계 ㉘=㉔+㉕ +㉖+㉗+㉘+㉙	보조금 정산잔액④	예산결감액⑤	계획변경등 집행사유미발생⑥
		예비비사용액	전용	변경									낙찰차액⑦	지출잔액⑧	예비비⑨
전통식품 마케팅 활성화 사업(전환사업)	40,000,000	0	0	0	40,000,000	40,000,000	0	0	0	0	0	0	0	0	0
		0	0	0									0	0	0
고창 신활력 플러스 사업	2,250,000,000	1,202,000,000	0	0	3,452,000,000	1,502,000,000	1,770,000,000	1,540,000,000	230,000,000	0	0	180,000,000	0	0	180,000,000
		0	0	0									0	0	0
농식품기업 다목적 소통공간 운영	5,400,000	0	0	0	5,400,000	4,126,960	0	0	0	0	0	1,273,040	0	0	0
		0	0	0									0	1,273,040	0
식품산업 발전을 위한 제품개발 지원사업	25,000,000	0	0	0	25,000,000	25,000,000	0	0	0	0	0	0	0	0	0
		0	0	0									0	0	0
창업 식품기업 지원사업(전환사업)	34,300,000	0	0	0	34,300,000	33,345,450	0	0	0	0	681,820	272,730	272,730	0	0
		0	0	0									0	0	0
지역특화 식품원료 산업화 지원사업	30,000,000	0	0	0	30,000,000	30,000,000	0	0	0	0	0	0	0	0	0
		0	0	0									0	0	0
소규모 식품소재 및 반가공사업	70,000,000	0	0	0	70,000,000	70,000,000	0	0	0	0	0	0	0	0	0
		0	0	0									0	0	0
중균활용 발효식품산업화지원	80,000,000	0	0	0	80,000,000	80,000,000	0	0	0	0	0	0	0	0	0
		0	0	0									0	0	0
농산물 유통구조개선	7,260,655,000	339,095,250	0	0	7,619,250,250	4,987,869,620	2,546,404,220	435,600,000	2,110,804,220	0	18,843,930	66,132,480	6,964,500	726,000	16,506,540
		19,500,000	0	0									2,147,740	39,787,700	0
고창상품전자상거래지원	18,750,000	0	0	0	18,750,000	14,961,250	0	0	0	0	0	3,788,750	3,788,750	0	0
		0	0	0									0	0	0
농산물유통센터 시설관리	199,000,000	0	0	0	199,000,000	166,762,000	10,980,000	0	10,980,000	0	0	21,258,000	0	0	0
		0	0	0									0	21,258,000	0
농산물 산지유통센터 지원 사업	4,000,000,000	0	0	0	4,000,000,000	2,270,411,780	1,729,588,220	0	1,729,588,220	0	0	0	0	0	0
		0	0	0									0	0	0
생산자 조직화 및 통합마케팅 활성화 사업(전환사업)	160,000,000	0	0	0	160,000,000	160,000,000	0	0	0	0	0	0	0	0	0
		0	0	0									0	0	0
농산물 상품화 기반 구축사업(전환사업)	763,400,000	179,095,250	0	0	942,495,250	503,800,000	435,600,000	435,600,000	0	0	2,063,500	1,031,750	1,031,750	0	0
		0	0	0									0	0	0
농산물 공동출하 확대지원사업	189,880,000	0	0	0	189,880,000	189,880,000	0	0	0	0	0	0	0	0	0
		0	0	0									0	0	0
농산물 공동작업 지원체계 확충사업(전환사업)	156,720,000	0	0	0	156,720,000	156,720,000	0	0	0	0	0	0	0	0	0
		0	0	0									0	0	0
산지통합마케팅 지원사업	13,640,000	0	0	0	13,640,000	13,640,000	0	0	0	0	0	0	0	0	0
		0	0	0									0	0	0
농산물 물류 효율화 지원 사업	93,750,000	0	0	0	93,750,000	93,750,000	0	0	0	0	0	0	0	0	0
		0	0	0									0	0	0
고추종합유통센터 관리	140,332,000	0	0	0	140,332,000	134,152,060	0	0	0	0	0	6,179,940	0	0	0
		0	0	0									0	6,179,940	0
유통창구 일원화 구축 농산물유통사업	500,000,000	0	0	0	500,000,000	500,000,000	0	0	0	0	0	0	0	0	0
		0	0	0									0	0	0

【일반회계】 【농어촌식품과】

과목 (조직-사업)	예산액 ㉑	예산성립후 증감㉒			예산현액 ㉓=㉑+㉒	지출액 ㉔	다음연도 이월액				보조금 반납금 ㉕	집행잔액 ㉖=㉓-㉔-㉕-㉗			
		전년도이월액	이용	수입대체경비			계 ㉗	명시아월 ①	사고이월 ②	계속비이월 ③		계 ㉘=㉓+㉔+㉕+ +㉖+㉗+㉘+㉙	보조금 정산잔액④	예산결감액⑤	계획변경등 집행사유미발생⑥
		예비비사용액	전용	변경									낙찰차액⑦	지출잔액⑧	예비비⑨
농산물 통합마케팅 운영활성화 사업	207,000,000	0	0	0	207,000,000	205,430,500	0	0	0	0	1,569,500	0	0	0	
		0	0	0								0	1,569,500	0	
농특산품판매장 관리	33,394,000	160,000,000	0	0	212,894,000	191,833,130	0	0	0	0	21,060,870	0	726,000	16,506,540	
		19,500,000	0	0								2,147,740	1,680,590	0	
황토배기 농산물 출하지원	10,400,000	0	0	0	10,400,000	10,400,000	0	0	0	0	0	0	0	0	
		0	0	0								0	0	0	
농특산물인터넷판매 활성화	16,000,000	0	0	0	16,000,000	834,000	0	0	0	6,066,400	9,099,600	0	0	0	
		0	0	0								0	9,099,600	0	
고향사랑 직거래 택배비 지원	20,000,000	0	0	0	20,000,000	20,000,000	0	0	0	0	0	0	0	0	
		0	0	0								0	0	0	
농산물 유통 시설장비 지원	3,500,000	0	0	0	3,500,000	3,500,000	0	0	0	0	0	0	0	0	
		0	0	0								0	0	0	
유네스코 생물권보전지역 농산물 유통포장재 지원	48,000,000	0	0	0	48,000,000	47,999,000	0	0	0	0	1,000	1,000	0	0	
		0	0	0								0	0	0	
농산물 통합마케팅 참여농가 물류비 지원	80,000,000	0	0	0	80,000,000	80,000,000	0	0	0	0	0	0	0	0	
		0	0	0								0	0	0	
전북 주요농산물 가격안정지원	7,752,000	0	0	0	7,752,000	7,751,900	0	0	0	30	70	0	0	0	
		0	0	0								0	70	0	
농산물 GAP 인증 확대사업	81,480,000	0	0	0	81,480,000	81,480,000	0	0	0	0	0	0	0	0	
		0	0	0								0	0	0	
건고추 포장재 지원	4,800,000	0	0	0	4,800,000	4,800,000	0	0	0	0	0	0	0	0	
		0	0	0								0	0	0	
로컬푸드 소규모 비닐하우스 지원사업	12,857,000	0	0	0	12,857,000	0	0	0	0	10,714,000	2,143,000	2,143,000	0	0	
		0	0	0								0	0	0	
농산물유통센터 시설확충	500,000,000	0	0	0	500,000,000	129,764,000	370,236,000	0	370,236,000	0	0	0	0	0	
		0	0	0								0	0	0	
고창농특산물 홍보 및 판매촉진	1,110,932,000	0	0	0	1,110,932,000	788,250,080	0	0	0	79,555,580	243,126,340	184,296,350	43,610,000	0	
		0	0	0								0	15,219,990	0	
고창상품직거래판촉지원	4,500,000	0	0	0	4,500,000	864,000	0	0	0	0	3,636,000	0	0	0	
		0	0	0								0	3,636,000	0	
고창상품 홍보	235,000,000	0	0	0	235,000,000	214,484,510	0	0	0	0	20,515,490	0	20,000,000	0	
		0	0	0								0	515,490	0	
국내·외 시장개척 지원	141,497,000	0	0	0	141,497,000	127,818,500	0	0	0	0	13,678,500	0	2,610,000	0	
		0	0	0								0	11,068,500	0	
농산물수출물류비지원(보조)	300,000,000	0	0	0	300,000,000	48,148,070	0	0	0	75,555,580	176,296,350	176,296,350	0	0	
		0	0	0								0	0	0	
농산물 TV홈쇼핑 마케팅 지원사업	48,000,000	0	0	0	48,000,000	36,000,000	0	0	0	4,000,000	8,000,000	8,000,000	0	0	
		0	0	0								0	0	0	
고창 농특산물 통합브랜드 홍보마케팅	301,935,000	0	0	0	301,935,000	280,935,000	0	0	0	0	21,000,000	0	21,000,000	0	
		0	0	0								0	0	0	

【일반회계】 【농어촌식품과】

과목 (조직-사업)	예산액 ㉑	예산성립후 증감㉒			예산현액 ㉓=㉑+㉒	지출액 ㉔	다음연도 이월액				보조금 반납금 ㉕	집행잔액 ㉖=㉓-㉔-㉕-㉗			
		전년도이월액	이용	수입대체경비			계 ㉗	명시이월 ①	사고이월 ②	계속비이월 ③		계 ㉘=㉑+㉙ +㉚+㉛+㉜+㉝	보조금 정산잔액④	예산결감액⑤	계획변경등 집행사유미발생⑥
		예비비사용액	전용	변경									낙찰차액⑦	지출잔액⑧	예비비⑨
시군대표 전통발효식품 비대면 마케팅 지원사업	80,000,000	0	0	0	80,000,000	80,000,000	0	0	0	0	0	0	0	0	0
로컬푸드 활성화	1,000,000,000	0	0	0	1,000,000,000	0	1,000,000,000	1,000,000,000	0	0	0	0	0	0	0
		0	0	0											
로컬푸드 직매장 운영	1,000,000,000	0	0	0	1,000,000,000	0	1,000,000,000	1,000,000,000	0	0	0	0	0	0	0
		0	0	0											
행정운영경비(농어촌식품과)	32,200,000	0	0	0	32,200,000	28,931,650	0	0	0	0	0	3,268,350	0	3,220,000	0
		0	0	0											
기본경비	32,200,000	0	0	0	32,200,000	28,931,650	0	0	0	0	0	3,268,350	0	3,220,000	0
		0	0	0											
부서 기본경비	32,200,000	0	0	0	32,200,000	28,931,650	0	0	0	0	0	3,268,350	0	3,220,000	0
		0	0	0											
먹거리 복지서비스 강화	7,660,000	0	0	0	7,660,000	7,660,000	0	0	0	0	0	0	0	0	0
		0	0	0											
친환경 안심 먹거리 지원	7,660,000	0	0	0	7,660,000	7,660,000	0	0	0	0	0	0	0	0	0
		0	0	0											
친환경쌀 어린이집급식 지원	7,660,000	0	0	0	7,660,000	7,660,000	0	0	0	0	0	0	0	0	0
		0	0	0											
안전하고 건강한 먹거리 지원	1,883,980,000	0	0	0	1,883,980,000	1,768,780,000	115,200,000	115,200,000	0	0	0	0	0	0	0
		0	0	0											
친환경 공공급식 실현	1,883,980,000	0	0	0	1,883,980,000	1,768,780,000	115,200,000	115,200,000	0	0	0	0	0	0	0
		0	0	0											
농산어촌 초·중·고등학교 급식비 지원	1,555,143,000	0	0	0	1,555,143,000	1,555,143,000	0	0	0	0	0	0	0	0	0
		0	0	0											
친환경 농산물 학교급식지원	9,847,000	0	0	0	9,847,000	9,847,000	0	0	0	0	0	0	0	0	0
		0	0	0											
친환경 농산물 학교급식지원(전환사업)	318,990,000	0	0	0	318,990,000	203,790,000	115,200,000	115,200,000	0	0	0	0	0	0	0
		0	0	0											
재무활동(농어촌식품과)	371,048,000	0	0	0	371,048,000	370,203,910	0	0	0	0	0	844,090	0	0	0
		0	0	0											
보전지출	371,048,000	0	0	0	371,048,000	370,203,910	0	0	0	0	0	844,090	0	0	0
		0	0	0											
국도비 반환금	371,048,000	0	0	0	371,048,000	370,203,910	0	0	0	0	0	844,090	0	0	0
		0	0	0											
농촌 정주여건 개선	10,086,000,000	0	0	0	10,086,000,000	10,086,000,000	0	0	0	0	0	0	0	0	0
		0	0	0											
지역개발사업	10,086,000,000	0	0	0	10,086,000,000	10,086,000,000	0	0	0	0	0	0	0	0	0
		0	0	0											
농촌중심지활성화사업	4,902,000,000	0	0	0	4,902,000,000	4,902,000,000	0	0	0	0	0	0	0	0	0
		0	0	0											

【일반회계】 【농어촌식품과】

과목 (조직-사업)	예산액 ㉔	예산성립후 증감㉕			예산현액 ㉔-㉑+㉕	지출액 ㉒	다음연도 이월액				보조금 반납금 ㉖	집행잔액 ㉓-㉔-㉒-㉖			
		전년도이월액	이용	수입대체경비			계 ㉔	명시이월 ①	사고이월 ②	계속비이월 ③		계 ㉓-㉔+㉕ +㉖+㉗+㉘+㉙	보조금 정산잔액④	예산결감액⑤	계획변경등 집행사유미발생⑥
		예비비사용액	전용	변경									낙찰차액⑦	지출잔액⑧	예비비⑨
시군역량강화	300,000,000	0	0	0	300,000,000	300,000,000	0	0	0	0	0	0	0	0	0
		0	0	0									0	0	0
마을만들기(전환사업)	1,314,000,000	0	0	0	1,314,000,000	1,314,000,000	0	0	0	0	0	0	0	0	0
		0	0	0									0	0	0
기초생활거점육성	3,570,000,000	0	0	0	3,570,000,000	3,570,000,000	0	0	0	0	0	0	0	0	0
		0	0	0									0	0	0
농촌형 교통모델사업	653,000,000	0	0	0	653,000,000	584,249,640	0	0	0	0	6,000,000	62,750,360	8,750,360	0	0
		0	0	0									0	54,000,000	0
편리한 대중교통 육성	653,000,000	0	0	0	653,000,000	584,249,640	0	0	0	0	6,000,000	62,750,360	8,750,360	0	0
		0	0	0									0	54,000,000	0
농촌형택시(행복콜택시)	433,000,000	0	0	0	433,000,000	424,249,640	0	0	0	0	0	8,750,360	8,750,360	0	0
		0	0	0									0	0	0
고창군 행복버스 운영지원	220,000,000	0	0	0	220,000,000	160,000,000	0	0	0	0	6,000,000	54,000,000	0	0	0
		0	0	0									0	54,000,000	0

【일반회계】 【해양수산물】

- 부서 성과

정책목표	예산액	결산액	성과지표	측정산식	성과지표 달성현황		
					목표	실적	달성률
갯벌 및 해양생태계 복원으로 인간과 갯벌이 공존하는 해양환경 조성하고 어업생산성 향상 및 환경개선으로 어업인 소득증대를 도모하여 지역경제 활성화에 기여한다.	36,037,221,130	27,744,604,620	사업추진율	실시설계완료 및 준공실적	89.9	91	101%
			수산물불제사업추진율	신청율=(신청여가수/대상여가수)x100	90	60	66%
			체험관광객수	전년도 체험객수x1.02(체험마을3개소 체험객수)	53,313	0	0%
유네스코 생물권보전핵심지역으로 지정된 고창갯벌과 수산물의 우수성을 널리 알려 지역경제 활성화를 도모한다.	60,000,000	0	수산축제활성화	전년대비 관광객수 5%증가	61,000	행사 미개최	0%
			축제지원	수산축제지원실적 목표대비/당해년도 실적x100%	65,000	행사 미개최	0%

- 사업별조서

(단위:원)

과목 (조직-사업)	예산액 ㉑	예산성립후 증감㉒			예산현액 ㉓=㉑+㉒	지출액 ㉔	다음연도 이월액				보조금 반납금 ㉕	집행잔액 ㉖=㉓-㉔-㉕-㉗			
		전년도이월액	이용	수입대체경비			계 ㉗	명시이월 ①	사고이월 ②	계속비이월 ③		계 ㉘=㉑+㉒+ ㉕+㉗+㉘+㉙	보조금 정산잔액④	예산결감액⑤	계획변경등 집행사유미발생⑥
		예비비사용액	전용	변경									낙찰차액⑦	지출잔액⑧	예비비⑨
해양수산물과	29,611,295,000	9,648,053,590	0	0	39,259,348,590	29,508,293,520	7,490,564,340	4,919,363,440	2,571,200,900	0	770,262,070	1,490,228,660	721,118,380	12,244,000	459,520,000
		0	0	0									12,828,250	284,518,030	0
활력있는 수산업 육성	29,128,570,000	9,648,053,590	0	0	38,776,623,590	29,159,395,820	7,490,564,340	4,919,363,440	2,571,200,900	0	770,262,070	1,356,401,360	721,118,380	12,244,000	399,520,000
		0	0	0									12,828,250	210,690,730	0
해양수산업추진자원개발	3,420,476,000	481,500,000	0	0	3,901,976,000	3,002,139,170	110,099,400	0	110,099,400	0	65,742,490	723,994,940	417,204,790	2,282,000	250,320,000
		0	0	0									10,570,250	43,617,900	0
해양수산물운영관리	52,890,000	0	0	0	52,890,000	51,464,930	0	0	0	0	0	1,425,070	0	0	0
		0	0	0									0	1,425,070	0
해양 안전조업 지원	5,400,000	0	0	0	5,400,000	5,289,410	0	0	0	0	33,180	77,410	0	0	0
		0	0	0									0	77,410	0
해양보호구역관리(경상보조)	230,000,000	0	0	0	230,000,000	212,350,960	7,090,000	0	7,090,000	0	7,392,320	3,166,720	3,166,720	0	0
		0	0	0									0	0	0
해양보호구역관리(자본보조)	200,000,000	0	0	0	200,000,000	187,274,220	0	0	0	0	8,908,050	3,817,730	3,817,730	0	0
		0	0	0									0	0	0
람사르고창갯벌센터운영	60,706,000	0	0	0	60,706,000	60,706,000	0	0	0	0	0	0	0	0	0
		0	0	0									0	0	0
세계프리미엄갯벌생태지구 운영관리	79,820,000	0	0	0	79,820,000	70,445,520	0	0	0	0	0	9,374,480	0	2,282,000	0
		0	0	0									3,312,850	3,779,630	0
고창 소금 명품화 지원	69,600,000	0	0	0	69,600,000	69,600,000	0	0	0	0	0	0	0	0	0
		0	0	0									0	0	0
천일염포장재지원	55,650,000	0	0	0	55,650,000	52,185,000	0	0	0	0	2,251,750	1,213,250	1,213,250	0	0
		0	0	0									0	0	0
심원면 염전 기반시설 정비사업	50,000,000	0	0	0	50,000,000	42,742,600	0	0	0	0	0	7,257,400	0	0	0
		0	0	0									7,257,400	0	0

【일반회계】 【해양수산과】

과목 (조직-사업)	예산액 ㉑	예산성립후 증감㉒			예산현액 ㉓=㉑+㉒	지출액 ㉔	다음연도 이월액				보조금 반납금 ㉕	집행잔액 ㉖=㉓-㉔-㉕-㉗			
		전년도이월액	이용	수입대체경비			계 ㉗	명사이월 ①	사고이월 ②	계속비이월 ③		계 ㉘=㉓+㉔+㉕+㉖+㉗+㉘+㉙	보조금 정산잔액④	예산결감액⑤	계획변경등 집행사유미발생⑥
		예비비사용액	전용	변경									낙찰차액⑦	지출잔액⑧	예비비⑨
조건불리지역수산업불제	15,200,000	0	0	0	15,200,000	9,200,000	0	0	0	0	5,160,000	840,000	0	0	
		0	0	0								0	0	0	
어촌체험마을 기반시설확충 지원	70,000,000	0	0	0	70,000,000	70,000,000	0	0	0	0	0	0	0	0	
		0	0	0								0	0	0	
어촌체험마을 사무장채용지원사업	65,610,000	0	0	0	65,610,000	63,071,760	0	0	0	0	1,776,770	761,470	0	0	
		0	0	0								0	0	0	
어항시설관리	131,150,000	0	0	0	131,150,000	92,814,210	0	0	0	0	0	38,335,790	0	0	
		0	0	0								0	38,335,790	0	
명품 술숲 경관조명 설치사업(전환사업)	1,450,000,000	481,500,000	0	0	1,931,500,000	1,788,396,480	80,359,400	0	80,359,400	0	35,621,090	27,123,030	0	0	
		0	0	0								0	0	0	
수산업 어촌 공익적 가치 지원	738,700,000	0	0	0	738,700,000	111,024,000	0	0	0	0	750,400	626,925,600	376,605,600	0	250,320,000
		0	0	0								0	0	0	
어항기반시설 설치 지원(전환사업)	100,000,000	0	0	0	100,000,000	98,424,080	0	0	0	0	1,260,740	315,180	315,180	0	0
		0	0	0								0	0	0	
수산공익직불제(경영이양)	750,000	0	0	0	750,000	172,000	0	0	0	0	578,000	0	0	0	0
		0	0	0								0	0	0	
등록아염정(고창갯벌 오토캠핑장) 화재안전성 확보 지원사업	28,000,000	0	0	0	28,000,000	702,900	22,650,000	0	22,650,000	0	1,661,930	2,985,170	2,985,170	0	0
		0	0	0								0	0	0	
등록아염정(고창갯벌 오토캠핑장) 안전위생시설 개보수 지원사업	17,000,000	0	0	0	17,000,000	16,275,100	0	0	0	0	348,260	376,640	376,640	0	0
		0	0	0								0	0	0	
어촌소득관광광기반시설 확충	4,075,700,000	0	0	0	4,075,700,000	4,075,700,000	0	0	0	0	0	0	0	0	0
		0	0	0								0	0	0	
용기마을 특화개발사업(전환사업)	1,068,000,000	0	0	0	1,068,000,000	1,068,000,000	0	0	0	0	0	0	0	0	0
		0	0	0								0	0	0	
만들권역 거점개발사업	916,700,000	0	0	0	916,700,000	916,700,000	0	0	0	0	0	0	0	0	0
		0	0	0								0	0	0	
공산 어촌종합개발 사업	2,091,000,000	0	0	0	2,091,000,000	2,091,000,000	0	0	0	0	0	0	0	0	0
		0	0	0								0	0	0	
어촌기반시설 확충	12,989,713,000	5,647,904,700	0	0	18,637,617,700	15,048,465,290	3,543,031,310	1,520,363,440	2,022,667,870	0	36,255,270	9,865,830	9,865,830	0	0
		0	0	0								0	0	0	
도서개발지원	300,000,000	0	0	0	300,000,000	299,784,000	0	0	0	0	0	216,000	216,000	0	0
		0	0	0								0	0	0	
갯벌생태계복원	628,714,000	0	0	0	628,714,000	628,714,000	0	0	0	0	0	0	0	0	0
		0	0	0								0	0	0	
갯벌식물원 조성(전환사업)	36,000,000	217,117,590	0	0	253,117,590	243,895,980	9,221,000	9,221,000	0	0	0	610	610	0	0
		0	0	0								0	0	0	
해양개발 운영관리	23,599,000	0	0	0	23,599,000	21,973,050	0	0	0	0	0	1,625,950	1,625,950	0	0
		0	0	0								0	0	0	
동호항 확대개발계획 수립용역	0	15,593,350	0	0	15,593,350	15,593,350	0	0	0	0	0	0	0	0	0
		0	0	0								0	0	0	

【일반회계】 【해양수산과】

과목 (조직-사업)	예산액 ㉔	예산성립후 증감㉕			예산현액 ㉑=㉒+㉔	지출액 ㉒	다음연도 이월액				보조금 반납금 ㉖	집행잔액 ㉓=㉑-㉒-㉔-㉖			
		전년도이월액	이용	수입대체경비			계 ㉔	명시이월 ①	사고이월 ②	계속비이월 ③		계 ㉓=㉑+㉕ +㉖+㉗+㉘+㉙	보조금 정산잔액④	예산결감액⑤	계획변경등 집행사유미발생⑥
		예비비사용액	전용	변경									낙찰차액⑦	지출잔액⑧	예비비⑨
동호항 어촌뉴딜 300사업	2,257,000,000	5,191,377,040	0	0	7,448,377,040	3,870,352,400	3,533,810,310	1,511,142,440	2,022,667,870	0	36,255,270	7,959,060	7,959,060	0	0
		0	0	0									0	0	0
친환경 갯벌 자원화사업	0	125,000,000	0	0	125,000,000	125,000,000	0	0	0	0	0	0	0	0	0
		0	0	0									0	0	0
죽도항 어촌뉴딜 300사업	3,827,200,000	0	0	0	3,827,200,000	3,827,200,000	0	0	0	0	0	0	0	0	0
		0	0	0									0	0	0
광승항 어촌뉴딜 300사업	3,827,200,000	0	0	0	3,827,200,000	3,827,200,000	0	0	0	0	0	0	0	0	0
		0	0	0									0	0	0
어업인편익시설	90,000,000	0	0	0	90,000,000	89,935,810	0	0	0	0	0	64,190	64,190	0	0
		0	0	0									0	0	0
지방어항 건설(전환사업)	0	95,017,720	0	0	95,017,720	95,017,700	0	0	0	0	0	20	20	0	0
		0	0	0									0	0	0
어장진입로 피해 응급복구비	0	3,799,000	0	0	3,799,000	3,799,000	0	0	0	0	0	0	0	0	0
		0	0	0									0	0	0
고리포 어촌뉴딜 300사업	2,000,000,000	0	0	0	2,000,000,000	2,000,000,000	0	0	0	0	0	0	0	0	0
		0	0	0									0	0	0
경쟁력있는 수산업 육성	4,626,801,000	2,344,354,540	0	0	6,971,155,540	3,067,234,980	2,910,000,000	2,570,000,000	340,000,000	0	595,013,400	398,907,160	235,335,260	8,460,000	149,200,000
		0	0	0									0	5,911,900	0
수산물산지가공시설(전환사업)	1,920,000,000	1,579,385,740	0	0	3,499,385,740	1,560,802,540	1,920,000,000	1,920,000,000	0	0	9,291,600	9,291,600	9,291,600	0	0
		0	0	0									0	0	0
수산물 유통시설 장비지원	49,800,000	0	0	0	49,800,000	49,800,000	0	0	0	0	0	0	0	0	0
		0	0	0									0	0	0
양식장소독제지원	13,000,000	0	0	0	13,000,000	13,000,000	0	0	0	0	0	0	0	0	0
		0	0	0									0	0	0
어업인 신문보급	35,868,000	0	0	0	35,868,000	35,868,000	0	0	0	0	0	0	0	0	0
		0	0	0									0	0	0
김양식지원	17,500,000	0	0	0	17,500,000	17,500,000	0	0	0	0	0	0	0	0	0
		0	0	0									0	0	0
내수면양식지원	64,334,000	0	0	0	64,334,000	61,631,400	0	0	0	0	810,780	1,891,820	1,891,820	0	0
		0	0	0									0	0	0
패류 양식어가 경영안정 지원	179,928,000	0	0	0	179,928,000	179,928,000	0	0	0	0	0	0	0	0	0
		0	0	0									0	0	0
양식장 기자재 지원사업(해면)	36,000,000	0	0	0	36,000,000	36,000,000	0	0	0	0	0	0	0	0	0
		0	0	0									0	0	0
김 포장재(박스) 지원사업	25,000,000	0	0	0	25,000,000	25,000,000	0	0	0	0	0	0	0	0	0
		0	0	0									0	0	0
청년 어촌정착지원	30,000,000	0	0	0	30,000,000	26,800,000	0	0	0	0	2,528,000	672,000	672,000	0	0
		0	0	0									0	0	0
고창 지주식 김 홍보 및 마케팅	38,000,000	0	0	0	38,000,000	30,764,500	0	0	0	0	0	7,235,500	0	3,800,000	0
		0	0	0									0	3,435,500	0

【일반회계】 【해양수산과】

과목 (조직-사업)	예산액 ㉔	예산성립후 증감㉕			예산현액 ㉑-㉒+㉓	지출액 ㉒	다음연도 이월액				보조금 반납금 ㉖	집행잔액 ㉙-㉑-㉒-㉓-㉔			
		전년도이월액	이용	수입대체경비			계 ㉙	명사이월 ①	사고이월 ②	계속비이월 ③		계 ㉙=㉑+㉓ +㉖+㉗+㉘+㉙	보조금 정산잔액④	예산결감액⑤	계획변경등 집행사유미발생⑥
		예비비사용액	전용	변경									낙찰차액⑦	지출잔액⑧	예비비⑨
웰빙식품 가공공장 시설물 유지관리	10,000,000	0	0	0	10,000,000	8,284,500	0	0	0	0	1,715,500	0	1,000,000	0	
		0	0	0								0	715,500	0	
수산물가공시설육성지원	52,980,000	0	0	0	52,980,000	52,980,000	0	0	0	0	0	0	0	0	
		0	0	0								0	0	0	
수산박람회 참가지원	12,000,000	0	0	0	12,000,000	0	0	0	0	3,600,000	8,400,000	8,400,000	0	0	
		0	0	0								0	0	0	
우량 김 생산기반 지원	30,000,000	0	0	0	30,000,000	30,000,000	0	0	0	0	0	0	0	0	
		0	0	0								0	0	0	
청년 어촌정착지원사업(행정경비)	1,440,000	0	0	0	1,440,000	820,000	0	0	0	0	620,000	476,000	144,000	0	
		0	0	0								0	0	0	
수산물 유통가공 및 판매촉진	5,000,000	0	0	0	5,000,000	5,000,000	0	0	0	0	0	0	0	0	
		0	0	0								0	0	0	
친환경 지주식 김 양식 활성화 지원사업	50,000,000	0	0	0	50,000,000	50,000,000	0	0	0	0	0	0	0	0	
		0	0	0								0	0	0	
해면 및 내수면 어장관리	22,400,000	0	0	0	22,400,000	18,400,000	0	0	0	0	4,000,000	0	2,240,000	0	
		0	0	0								0	1,760,000	0	
고창 대표 수산물 마케팅 지원사업	10,000,000	0	0	0	10,000,000	10,000,000	0	0	0	0	0	0	0	0	
		0	0	0								0	0	0	
수산물 수출 전략품목 육성지원	0	160,000,000	0	0	160,000,000	0	160,000,000	0	160,000,000	0	0	0	0	0	
		0	0	0								0	0	0	
친환경 에너지 보급(히트펌프)	510,680,000	0	0	0	510,680,000	164,560,000	0	0	0	0	285,549,000	60,571,000	0	0	
		0	0	0								0	0	0	
양식어장 자동화시설 장비지원(전환사업)	80,720,000	0	0	0	80,720,000	80,720,000	0	0	0	0	0	0	0	0	
		0	0	0								0	0	0	
수산물 처리저장 시설지원(전환사업)	600,000,000	180,000,000	0	0	780,000,000	0	780,000,000	600,000,000	180,000,000	0	0	0	0	0	
		0	0	0								0	0	0	
물김세척수정수시설	277,200,000	130,550,000	0	0	407,750,000	115,850,000	0	0	0	0	148,820,000	143,080,000	5,880,000	0	137,200,000
		0	0	0								0	0	0	
곰소만 해양환경조사 용역	28,000,000	0	0	0	28,000,000	28,000,000	0	0	0	0	0	0	0	0	
		0	0	0								0	0	0	
수산 ICT융합 지원사업	0	94,418,800	0	0	94,418,800	69,803,580	0	0	0	0	9,846,090	14,769,130	0	0	
		0	0	0								0	0	0	
수산 ICT융합 지원사업(조인법인)	0	200,000,000	0	0	200,000,000	0	0	0	0	0	80,000,000	120,000,000	0	0	
		0	0	0								0	0	0	
수산증양식 및 유통관리	12,760,000	0	0	0	12,760,000	11,483,100	0	0	0	0	0	1,276,900	0	0	
		0	0	0								0	900	0	
수산물 친환경양식 인증 지원	12,000,000	0	0	0	12,000,000	8,639,160	0	0	0	0	1,008,250	2,352,590	0	0	
		0	0	0								0	0	0	
양식장 고수온 및 폭염 대응 지원사업	16,000,000	0	0	0	16,000,000	16,000,000	0	0	0	0	0	0	0	0	
		0	0	0								0	0	0	

【일반회계】 【해양수산과】

과목 (조직-사업)	예산액 ㉑	예산성립후 증감㉒			예산현액 ㉓=㉑+㉒	지출액 ㉔	다음연도 이월액				보조금 반납금 ㉕	집행잔액 ㉖=㉓-㉔-㉕-㉗			
		전년도이월액	이용	수입대체경비			계 ㉗	명시이월 ①	사고이월 ②	계속비이월 ③		계 ㉘=㉑+㉒+ ㉕+㉖+㉗+㉘+㉙	보조금 정산잔액④	예산결감액⑤	계획변경등 집행사유미발생⑥
		예비비사용액	전용	변경									낙찰차액⑦	지출잔액⑧	예비비⑨
고창바지락 직거래 판촉행사	32,000,000	0	0	0	32,000,000	17,000,000	0	0	0	0	15,000,000	3,000,000	0	12,000,000	
		0	0	0								0	0	0	
양식수산물 재해보험료 지원	12,820,000	0	0	0	12,820,000	6,854,400	0	0	0	1,789,680	4,175,920	4,175,920	0	0	
		0	0	0								0	0	0	
수산물 유통시설 장비지원사업	30,000,000	0	0	0	30,000,000	27,000,000	0	0	0	0	3,000,000	3,000,000	0	0	
		0	0	0								0	0	0	
양식장 환경개선사업	15,000,000	0	0	0	15,000,000	14,144,800	0	0	0	0	855,200	855,200	0	0	
		0	0	0								0	0	0	
2021 친환경 수산물 배합사료 직불제	68,901,000	0	0	0	68,901,000	27,130,000	0	0	0	41,771,000	0	0	0	0	
		0	0	0								0	0	0	
2021년 코로나 극복 영어지원 바우처 사업	8,580,000	0	0	0	8,580,000	819,000	0	0	0	7,761,000	0	0	0	0	
		0	0	0								0	0	0	
친환경 지주식 김말목 구입지원	135,000,000	0	0	0	135,000,000	135,000,000	0	0	0	0	0	0	0	0	
		0	0	0								0	0	0	
공소만 패류(바지락)해양환경 조사용역	50,000,000	0	0	0	50,000,000	0	50,000,000	50,000,000	0	0	0	0	0	0	
		0	0	0								0	0	0	
2021년도 친환경수산물 생산지원 직불제(유기수산물)	133,890,000	0	0	0	133,890,000	131,652,000	0	0	0	2,238,000	0	0	0	0	
		0	0	0								0	0	0	
연안환경관리	4,015,880,000	1,174,294,350	0	0	5,190,174,350	3,965,856,380	927,433,630	829,000,000	98,433,630	0	73,250,910	223,633,430	58,712,500	1,502,000	0
		0	0	0								2,258,000	161,160,930	0	
해수욕장 운영관리	334,623,000	197,547,350	0	0	532,170,350	378,031,020	0	0	0	0	154,139,330	0	0	0	
		0	0	0								0	154,139,330	0	
해수욕장 안전관리	215,880,000	0	0	0	215,880,000	207,913,080	0	0	0	1,568,160	6,398,760	6,398,760	0	0	
		0	0	0								0	0	0	
어업지도선운영	87,350,000	0	0	0	87,350,000	86,210,450	0	0	0	0	1,139,550	0	0	0	
		0	0	0								0	1,139,550	0	
어선 및 어업허가 관리	3,840,000	0	0	0	3,840,000	3,654,000	0	0	0	0	186,000	0	186,000	0	
		0	0	0								0	0	0	
어선 재해보상 보험료지원	5,000,000	0	0	0	5,000,000	5,000,000	0	0	0	0	0	0	0	0	
		0	0	0								0	0	0	
어선인보험료지원	21,250,000	0	0	0	21,250,000	19,759,180	0	0	0	447,250	1,043,570	1,043,570	0	0	
		0	0	0								0	0	0	
수산물안전공제	6,213,000	0	0	0	6,213,000	2,097,090	0	0	0	1,234,660	2,881,250	2,881,250	0	0	
		0	0	0								0	0	0	
유해생물구제사업(해파리구 제)	20,000,000	20,000,000	0	0	40,000,000	0	0	0	0	40,000,000	0	0	0	0	
		0	0	0								0	0	0	
연안바다목장 조성사업	500,000,000	0	0	0	500,000,000	500,000,000	0	0	0	0	0	0	0	0	
		0	0	0								0	0	0	
친환경 에너지 절감장비 보급사업	16,600,000	0	0	0	16,600,000	16,332,000	0	0	0	174,200	93,800	93,800	0	0	
		0	0	0								0	0	0	

【일반회계】 【해양수산과】

과목 (조직-사업)	예산액 ㉑	예산성립후 증감㉒			예산현액 ㉓=㉑+㉒	지출액 ㉔	다음연도 이월액				보조금 반납금 ㉕	집행잔액 ㉖=㉓-㉔-㉕-㉗			
		전년도이월액	이용	수입대체경비			계 ㉗	명사이월 ①	사고이월 ②	계속비이월 ③		계 ㉘=㉑+㉒+ ㉕+㉖+㉗+㉘	보조금 정산잔액④	예산결감액⑤	계획변경등 집행사유미발생⑥
		예비비사용액	전용	변경									낙찰차액⑦	지출잔액⑧	예비비⑨
어선사고 예방시스템 구축사업	6,300,000	0	0	0	6,300,000	6,198,000	0	0	0	0	66,300	35,700	35,700	0	0
		0	0	0									0	0	0
태풍대비 소형어선 안전관리 비용 지원	5,000,000	0	0	0	5,000,000	0	0	0	0	0	1,500,000	3,500,000	3,500,000	0	0
		0	0	0									0	0	0
친환경 어구보급	28,571,000	0	0	0	28,571,000	25,682,700	0	0	0	0	2,281,670	606,630	606,630	0	0
		0	0	0									0	0	0
광생이 모자반 등 부유지장물 제거사업	50,000,000	0	0	0	50,000,000	0	0	0	0	0	15,000,000	35,000,000	35,000,000	0	0
		0	0	0									0	0	0
해양포유류 혼획저감 어구보급	10,000,000	0	0	0	10,000,000	0	0	0	0	0	5,100,000	4,900,000	4,900,000	0	0
		0	0	0									0	0	0
조업중 인양쓰레기 수매사업(전환사업)	50,000,000	0	0	0	50,000,000	50,000,000	0	0	0	0	0	0	0	0	0
		0	0	0									0	0	0
조업중 인양쓰레기 수매사업(해양생태활성화사업)	20,000,000	0	0	0	20,000,000	20,000,000	0	0	0	0	0	0	0	0	0
		0	0	0									0	0	0
어촌마을 환경정비사업	50,000,000	0	0	0	50,000,000	50,000,000	0	0	0	0	0	0	0	0	0
		0	0	0									0	0	0
해양폐기물 정화사업(전환사업)	212,608,000	0	0	0	212,608,000	206,738,740	0	0	0	0	3,815,020	2,054,240	2,054,240	0	0
		0	0	0									0	0	0
해양쓰레기 정화사업 지원	460,000,000	0	0	0	460,000,000	360,549,700	98,433,630	0	98,433,630	0	0	1,016,670	1,016,670	0	0
		0	0	0									0	0	0
해양쓰레기 집하장 처리 지원사업	90,000,000	0	0	0	90,000,000	90,000,000	0	0	0	0	0	0	0	0	0
		0	0	0									0	0	0
자율관리어업 육성사업비	252,000,000	883,800,000	0	0	1,135,800,000	1,132,958,880	0	0	0	0	1,957,220	883,900	883,900	0	0
		0	0	0									0	0	0
자율관리전국대회 참가보조	3,000,000	0	0	0	3,000,000	0	0	0	0	0	0	3,000,000	0	0	0
		0	0	0									0	3,000,000	0
연안관리	152,797,000	0	0	0	152,797,000	117,540,950	29,000,000	29,000,000	0	0	0	6,256,050	0	1,116,000	0
		0	0	0									2,258,000	2,882,050	0
수산자원조성	2,000,000	0	0	0	2,000,000	1,800,000	0	0	0	0	0	200,000	0	200,000	0
		0	0	0									0	0	0
수산종묘관리(전환사업)	132,500,000	0	0	0	132,500,000	132,500,000	0	0	0	0	0	0	0	0	0
		0	0	0									0	0	0
수산종자매입방류 효과조사	2,960,000	0	0	0	2,960,000	2,960,000	0	0	0	0	0	0	0	0	0
		0	0	0									0	0	0
해면종묘방류	150,188,000	0	0	0	150,188,000	150,188,000	0	0	0	0	0	0	0	0	0
		0	0	0									0	0	0
어업지도선 관리사무소 신축	0	22,947,000	0	0	22,947,000	22,947,000	0	0	0	0	0	0	0	0	0
		0	0	0									0	0	0
해양쓰레기 집하장 설치 지원사업	0	50,000,000	0	0	50,000,000	49,990,810	0	0	0	0	6,430	2,760	2,760	0	0
		0	0	0									0	0	0

【일반회계】 【해양수산과】

과목 (조직-사업)	예산액 ㉔	예산성립후 증감㉕			예산현액 ㉔-㉑+㉕	지출액 ㉒	다음연도 이월액				보조금 반납금 ㉖	집행잔액 ㉓-㉔-㉒-㉖-㉗			
		전년도이월액	이용	수입대채경비			계 ㉔	명시이월 ①	사고이월 ②	계속비이월 ③		계 ㉓-㉔+㉕ +㉖+㉗+㉘+㉙	보조금 정산잔액④	예산결감액⑤	계획변경등 집행사유미발생⑥
		예비비사용액	전용	변경											
여름철 해수욕장 방역대책 추진	27,200,000	0	0	0	27,200,000	26,804,780	0	0	0	0	100,000	295,220	295,220	0	0
		0	0	0									0	0	0
구시포해수욕장 지중화 공사	300,000,000	0	0	0	300,000,000	300,000,000	0	0	0	0	0	0	0	0	0
		0	0	0									0	0	0
구시포 해안 피해복구사업	800,000,000	0	0	0	800,000,000	0	800,000,000	800,000,000	0	0	0	0	0	0	0
		0	0	0									0	0	0
청정바다와 함께하는 수산축제	60,000,000	0	0	0	60,000,000	0	0	0	0	0	0	60,000,000	0	0	60,000,000
		0	0	0									0	0	0
천혜의 수산 축제	60,000,000	0	0	0	60,000,000	0	0	0	0	0	0	60,000,000	0	0	60,000,000
		0	0	0									0	0	0
고창갯벌축제	60,000,000	0	0	0	60,000,000	0	0	0	0	0	0	60,000,000	0	0	60,000,000
		0	0	0									0	0	0
행정운영경비(해양수산과)	26,950,000	0	0	0	26,950,000	26,204,060	0	0	0	0	0	745,940	0	0	0
		0	0	0									0	745,940	0
기본경비	26,950,000	0	0	0	26,950,000	26,204,060	0	0	0	0	0	745,940	0	0	0
		0	0	0									0	745,940	0
부서 기본경비	26,950,000	0	0	0	26,950,000	26,204,060	0	0	0	0	0	745,940	0	0	0
		0	0	0									0	745,940	0
재무활동(해양수산과)	395,775,000	0	0	0	395,775,000	322,693,640	0	0	0	0	0	73,081,360	0	0	0
		0	0	0									0	73,081,360	0
보전지출	395,775,000	0	0	0	395,775,000	322,693,640	0	0	0	0	0	73,081,360	0	0	0
		0	0	0									0	73,081,360	0
국도비보조금반환금	395,775,000	0	0	0	395,775,000	322,693,640	0	0	0	0	0	73,081,360	0	0	0
		0	0	0									0	73,081,360	0

【일반회계】 【축산과】

- 부서 성과

정책목표	예산액	결산액	성과지표	측정산식	성과지표 달성현황		
					목표	실적	달성률
축산경쟁력 강화로 생산성 향상과 가축전염병 예방으로 안정적 축산을 생산에 기여한다.	24,991,620,000	22,531,177,050	축산경쟁력 강화 및 가축분뇨 자원화	실적/계획	3,000	3,800	126%
			친환경 인증농가 증가	실적/계획	50	59	118%
			질병방역체계 구축을 위한 컨설팅	실적/계획	12	12	100%
위생적이고 합리적인 가축분뇨 처리로 토양 및 하천 수질오염을 방지한다.	1,365,317,000	1,290,527,610	주변지역 지원	실적/계획	2	2	100%
			퇴비 생산 및 지원실적	실적/계획	1,400	1,700	121%

- 사업별조서 (단위:원)

과목 (조직-사업)	예산액 ㉠	예산성립후 증감㉡			예산현액 ㉢=㉠+㉡	지출액 ㉤	다음연도 이월액				보조금 반납금 ㉦	집행잔액 ㉧=㉢-㉤-㉦-㉨			
		전년도이월액	이용	수입대체경비			계 ㉨	명시이월 ①	사고이월 ②	계속비이월 ③		계 ㉩=㉢+㉤+㉦+㉧ +㉢+㉦+㉧+㉨	보조금 정산잔액④	예산절감액⑤	계획변경등 집행사유미발생⑥
		예비비사용액	전용	변경											
축산과	23,753,778,000	1,470,429,000	0	0	28,079,824,000	25,082,255,830	1,713,878,000	1,675,092,000	38,786,000	0	792,290,530	491,399,640	272,339,980	52,457,000	0
		2,855,617,000	0	0									0	166,602,660	0
축산 경쟁력 강화	22,053,109,000	1,427,679,000	0	0	26,336,405,000	23,421,325,970	1,695,092,000	1,675,092,000	20,000,000	0	792,290,530	427,696,500	272,339,980	0	0
		2,855,617,000	0	0									0	155,356,520	0
축산정책	4,735,019,000	962,160,000	0	0	5,697,179,000	4,236,513,920	866,287,000	866,287,000	0	0	539,673,380	54,704,700	53,072,830	0	0
		0	0	0									0	1,631,870	0
축산악취 개선사업	1,111,320,000	0	0	0	1,111,320,000	1,108,211,000	0	0	0	0	2,021,000	1,088,000	1,088,000	0	0
		0	0	0									0	0	0
가축분뇨 악취저감 통합솔루션 사업	300,000,000	0	0	0	300,000,000	0	300,000,000	300,000,000	0	0	0	0	0	0	0
		0	0	0									0	0	0
축산분야 ICT 융복합지원	652,599,000	962,160,000	0	0	1,614,759,000	818,532,000	316,287,000	316,287,000	0	0	479,940,000	0	0	0	0
		0	0	0									0	0	0
악취측정 ICT기계장비 지원	340,000,000	0	0	0	340,000,000	274,500,000	0	0	0	0	42,575,000	22,925,000	22,925,000	0	0
		0	0	0									0	0	0
가축분뇨 퇴액비살포비 지원	760,000,000	0	0	0	760,000,000	760,000,000	0	0	0	0	0	0	0	0	0
		0	0	0									0	0	0
농촌관광 승마활성화	30,000,000	0	0	0	30,000,000	30,000,000	0	0	0	0	0	0	0	0	0
		0	0	0									0	0	0
환경친화적 가축분뇨처리사업	12,000,000	0	0	0	12,000,000	12,000,000	0	0	0	0	0	0	0	0	0
		0	0	0									0	0	0
착유세정수 정화처리시설 지원	51,000,000	0	0	0	51,000,000	50,700,000	0	0	0	0	90,000	210,000	210,000	0	0
		0	0	0									0	0	0
축사화재 안전시스템 지원사업(전환사업)	48,000,000	0	0	0	48,000,000	48,000,000	0	0	0	0	0	0	0	0	0
		0	0	0									0	0	0

【일반회계】 【축산과】

과목 (조직-사업)	예산액 ㉔	예산성립후 증감㉕			예산현액 ㉔-㉑+㉕	지출액 ㉒	다음연도 이월액				보조금 반납금 ㉖	집행잔액 ㉔-㉑-㉒-㉖			
		전년도이월액	이용	수입대체경비			계 ㉗	명시아월 ①	사고이월 ②	계속비이월 ③		계 ㉔-㉑+⑤ +⑥+⑦+⑧+⑨	보조금 정산잔액④	예산결감액⑤	계획변경등 집행사유미발생⑥
		예비비사용액	전용	변경									낙찰차액⑦	지출잔액⑧	예비비⑨
가축재해보험농업인부담금지 원사업	300,000,000	0	0	0	300,000,000	282,766,790	0	0	0	0	6,891,380	10,341,830	0	0	
		0	0	0								0	0	0	0
승마산업화 및 안전지원	1,600,000	0	0	0	1,600,000	1,600,000	0	0	0	0	0	0	0	0	
		0	0	0								0	0	0	0
폭염대비 가축환경개선	156,000,000	0	0	0	156,000,000	156,000,000	0	0	0	0	0	0	0	0	
		0	0	0								0	0	0	0
폭염대비 스트레스완화제 지원	54,000,000	0	0	0	54,000,000	54,000,000	0	0	0	0	0	0	0	0	
		0	0	0								0	0	0	0
축산환경개선사업	45,760,000	0	0	0	45,760,000	45,160,000	0	0	0	0	180,000	420,000	0	0	
		0	0	0								0	0	0	0
축분고속발효시설 지원(전환사업)	188,700,000	0	0	0	188,700,000	188,400,000	0	0	0	0	250,000	50,000	0	0	
		0	0	0								0	0	0	0
퇴비부숙 지원사업	37,800,000	0	0	0	37,800,000	18,054,000	0	0	0	0	5,923,000	13,823,000	0	0	
		0	0	0								0	0	0	0
악취저감 지원사업	110,340,000	0	0	0	110,340,000	104,322,000	0	0	0	0	1,803,000	4,215,000	0	0	
		0	0	0								0	0	0	0
퇴액비유통전문조직 지원사업	250,000,000	0	0	0	250,000,000	0	250,000,000	0	0	0	0	0	0	0	
		0	0	0			0					0	0	0	
폭염대비 가축사육환경 개 선	12,000,000	0	0	0	12,000,000	12,000,000	0	0	0	0	0	0	0	0	
		0	0	0								0	0	0	0
가축분뇨처리사업	264,480,000	0	0	0	264,480,000	263,797,970	0	0	0	0	0	682,030	0	0	
		0	0	0								0	682,030	0	0
축산환경개선TF팀 운영	3,840,000	0	0	0	3,840,000	3,456,000	0	0	0	0	0	384,000	0	0	
		0	0	0								0	384,000	0	0
축산정책관리	5,580,000	0	0	0	5,580,000	5,014,160	0	0	0	0	0	565,840	0	0	
		0	0	0								0	565,840	0	0
축산진흥	5,366,867,000	0	0	0	5,366,867,000	5,057,835,300	20,000,000	0	20,000,000	0	112,337,000	176,694,700	0	0	
		0	0	0								0	1,020,400	0	0
조사료 사일리지 제조비 지원	2,995,200,000	0	0	0	2,995,200,000	2,778,652,000	0	0	0	0	78,537,000	138,011,000	0	0	
		0	0	0								0	0	0	0
조사료 경영체 기계장비 지원	150,000,000	0	0	0	150,000,000	148,131,000	0	0	0	0	1,084,000	785,000	0	0	
		0	0	0								0	0	0	0
조사료 종자 구입 지원	219,000,000	0	0	0	219,000,000	219,000,000	0	0	0	0	0	0	0	0	
		0	0	0								0	0	0	0
조사료 품질관리 지원	17,540,000	0	0	0	17,540,000	16,388,000	0	0	0	0	376,000	776,000	0	0	
		0	0	0								0	0	0	0
조사료 생산장려금 지원	310,000,000	0	0	0	310,000,000	295,452,680	0	0	0	0	4,364,000	10,183,320	0	0	
		0	0	0								0	0	0	0
사료 자가배합장비 지원	100,000,000	0	0	0	100,000,000	80,000,000	20,000,000	0	20,000,000	0	0	0	0	0	
		0	0	0								0	0	0	0

【일반회계】 【축산과】

과목 (조직-사업)	예산액 ㉑	예산성립후 증감㉒			예산현액 ㉓=㉑+㉒	지출액 ㉔	다음연도 이월액				보조금 반납금 ㉕	집행잔액 ㉖=㉓-㉔-㉕-㉗			
		전년도이월액	이용	수입대체경비			계 ㉗	명사이월 ①	사고이월 ②	계속비이월 ③		계 ㉘=㉓+㉔+㉕+㉖+㉗+㉘+㉙	보조금 정산잔액④	예산결감액⑤	계획변경등 집행사유미발생⑥
		예비비사용액	전용	변경									낙찰차액⑦	지출잔액⑧	예비비⑨
친환경 우유생산 기반구축(전환사업)	124,800,000	0	0	0	124,800,000	124,800,000	0	0	0	0	0	0	0	0	0
		0	0	0									0	0	0
학교우유급식사업	205,168,000	0	0	0	205,168,000	176,007,820	0	0	0	0	20,405,000	8,755,180	8,755,180	0	0
		0	0	0									0	0	0
낙농헬퍼 지원사업	45,000,000	0	0	0	45,000,000	45,000,000	0	0	0	0	0	0	0	0	0
		0	0	0									0	0	0
고능력암소축군조성사업	73,560,000	0	0	0	73,560,000	68,917,200	0	0	0	0	1,393,000	3,249,800	3,249,800	0	0
		0	0	0									0	0	0
한우암소유전형질개량사업	92,300,000	0	0	0	92,300,000	92,300,000	0	0	0	0	0	0	0	0	0
		0	0	0									0	0	0
송아지생산안정제	9,000,000	0	0	0	9,000,000	0	0	0	0	0	2,700,000	6,300,000	6,300,000	0	0
		0	0	0									0	0	0
한우 천자확인 검사 지원사업(전환사업)	30,000,000	0	0	0	30,000,000	19,740,000	0	0	0	0	3,078,000	7,182,000	7,182,000	0	0
		0	0	0									0	0	0
축산물이력관리 지원	88,694,000	0	0	0	88,694,000	88,694,000	0	0	0	0	0	0	0	0	0
		0	0	0									0	0	0
고품질 양봉기자재 지원	80,000,000	0	0	0	80,000,000	80,000,000	0	0	0	0	0	0	0	0	0
		0	0	0									0	0	0
양봉농가 꿀 생산장비 지원	12,000,000	0	0	0	12,000,000	12,000,000	0	0	0	0	0	0	0	0	0
		0	0	0									0	0	0
말벌퇴치장비 지원	1,200,000	0	0	0	1,200,000	1,200,000	0	0	0	0	0	0	0	0	0
		0	0	0									0	0	0
양봉농가 경쟁력 강화사업	38,400,000	0	0	0	38,400,000	38,118,000	0	0	0	0	235,000	47,000	47,000	0	0
		0	0	0									0	0	0
산란계농장 난좌 지원	25,872,000	0	0	0	25,872,000	25,872,000	0	0	0	0	0	0	0	0	0
		0	0	0									0	0	0
흑염소 경쟁력강화사업(전환사업)	12,600,000	0	0	0	12,600,000	12,600,000	0	0	0	0	0	0	0	0	0
		0	0	0									0	0	0
사슴 인공수정 지원사업	1,925,000	0	0	0	1,925,000	1,375,000	0	0	0	0	165,000	385,000	385,000	0	0
		0	0	0									0	0	0
응용수질 개선장비 지원	30,000,000	0	0	0	30,000,000	30,000,000	0	0	0	0	0	0	0	0	0
		0	0	0									0	0	0
고품질 축산물 생산지원사업	80,000,000	0	0	0	80,000,000	80,000,000	0	0	0	0	0	0	0	0	0
		0	0	0									0	0	0
친환경축산물인증비 지원사업	16,000,000	0	0	0	16,000,000	16,000,000	0	0	0	0	0	0	0	0	0
		0	0	0									0	0	0
가축 사양관리개선 지원사업	34,000,000	0	0	0	34,000,000	34,000,000	0	0	0	0	0	0	0	0	0
		0	0	0									0	0	0
조사료생산	197,008,000	0	0	0	197,008,000	195,994,000	0	0	0	0	0	1,014,000	0	0	0
		0	0	0									0	1,014,000	0

【일반회계】 【축산과】

과목 (조직-사업)	예산액 ㉑	예산성립후 증감㉒			예산현액 ㉓=㉑+㉒	지출액 ㉔	다음연도 이월액				보조금 반납금 ㉕	집행잔액 ㉖=㉓-㉔-㉕-㉗			
		전년도이월액	이용	수입대체경비			계 ㉗	명시이월 ①	사고이월 ②	계속비이월 ③		계 ㉘=㉔+㉕ +㉖+㉗+㉘+㉙	보조금 정산잔액④	예산결감액⑤	계획변경등 집행사유미발생⑥
		예비비사용액	전용	변경									낙찰차액⑦	지출잔액⑧	예비비⑨
낙농진흥	83,000,000	0	0	0	83,000,000	83,000,000	0	0	0	0	0	0	0	0	0
		0	0	0									0	0	0
한우명품화사업	241,000,000	0	0	0	241,000,000	241,000,000	0	0	0	0	0	0	0	0	0
		0	0	0									0	0	0
축산농가지원	53,600,000	0	0	0	53,600,000	53,593,600	0	0	0	0	0	6,400	0	0	0
		0	0	0									0	6,400	0
가축방역	11,951,223,000	465,519,000	0	0	15,272,359,000	14,126,976,750	808,805,000	808,805,000	0	0	140,280,150	196,297,100	43,592,850	0	0
		2,855,617,000	0	0									0	152,704,250	0
가축방역약품 지원	1,014,247,000	0	0	0	1,014,247,000	1,010,208,680	0	0	0	0	1,972,350	2,065,970	2,065,970	0	0
		0	0	0									0	0	0
가축백신 지원	731,441,000	0	0	0	731,441,000	731,408,930	0	0	0	0	25,660	6,410	6,410	0	0
		0	0	0									0	0	0
소 브루셀라 및 결핵병 채혈비	90,000,000	0	0	0	90,000,000	90,000,000	0	0	0	0	0	0	0	0	0
		0	0	0									0	0	0
차량무선인식장치(GPS) 통신료	27,918,000	0	0	0	27,918,000	26,902,670	0	0	0	0	657,780	357,550	357,550	0	0
		0	0	0									0	0	0
차량무선인식장치 상시전원공급체계 구축	8,400,000	0	0	0	8,400,000	5,220,000	0	0	0	0	2,067,000	1,113,000	1,113,000	0	0
		0	0	0									0	0	0
살처분보상금	5,765,500,000	0	0	0	5,765,500,000	5,662,623,000	0	0	0	0	92,589,300	10,287,700	10,287,700	0	0
		0	0	0									0	0	0
통제초소 운영 및 소득비용 지원	232,000,000	0	0	0	232,000,000	231,815,540	0	0	0	0	92,130	92,330	92,330	0	0
		0	0	0									0	0	0
AI 특별방역 추진	142,000,000	0	0	0	142,000,000	139,554,920	0	0	0	0	2,445,080	0	0	0	0
		0	0	0									0	0	0
AI 간이검사 현장진단비 지원	36,000,000	0	0	0	36,000,000	36,000,000	0	0	0	0	0	0	0	0	0
		0	0	0									0	0	0
CCTV 등 방역인프라 지원	49,468,000	0	0	0	49,468,000	49,468,000	0	0	0	0	0	0	0	0	0
		0	0	0									0	0	0
가축 사육제한 지원	952,008,000	465,519,000	0	0	1,417,527,000	744,842,000	658,805,000	658,805,000	0	0	4,164,000	9,716,000	9,716,000	0	0
		0	0	0									0	0	0
AI 관련 소득안정자금 지원	353,696,000	0	0	0	353,696,000	353,696,000	0	0	0	0	0	0	0	0	0
		0	0	0									0	0	0
AI 관련 생계안정자금 지원	112,689,000	0	0	0	112,689,000	110,780,000	0	0	0	0	1,509,000	400,000	400,000	0	0
		0	0	0									0	0	0
공동방재단 운영	152,343,000	0	0	0	152,343,000	152,343,000	0	0	0	0	0	0	0	0	0
		0	0	0									0	0	0
축산물 직거래 활성화 지원	150,000,000	0	0	0	150,000,000	0	150,000,000	150,000,000	0	0	0	0	0	0	0
		0	0	0									0	0	0
축산물 HACCP 컨설팅 지원사업	12,600,000	0	0	0	12,600,000	11,200,000	0	0	0	0	980,000	420,000	420,000	0	0
		0	0	0									0	0	0

【일반회계】 【축산과】

과목 (조직-사업)	예산액 ㉑	예산성립후 증감㉒			예산현액 ㉓=㉑+㉒	지출액 ㉔	다음연도 이월액				보조금 반납금 ㉕	집행잔액 ㉖=㉓-㉑-㉒-㉔			
		전년도이월액	이용	수입대체경비			계 ㉗	명사이월 ㉘ ①	사고이월 ㉙ ②	계속비이월 ㉚ ③		계 ㉛=㉑+㉕ +㉖+㉗+㉘+㉙	보조금 정산잔액④	예산결감액⑤	계획변경등 집행사유미발생⑥
		예비비사용액	전용	변경									낙찰차액⑦	지출잔액⑧	예비비⑨
가금농가 질병관리 지원	60,000,000	0	0	0	60,000,000	60,000,000	0	0	0	0	0	0	0	0	0
돼지소모성질환 지도지원	15,000,000	0	0	0	15,000,000	12,000,000	0	0	0	0	1,950,000	1,050,000	1,050,000	0	0
		0	0	0									0	0	0
계란냉장차량 지원	30,000,000	0	0	0	30,000,000	30,000,000	0	0	0	0	0	0	0	0	0
		0	0	0									0	0	0
가축방역 가상방역훈련	15,000,000	0	0	0	15,000,000	0	0	0	0	9,750,000	5,250,000	5,250,000	0	0	0
		0	0	0									0	0	0
거점소독시설 개보수 지원	176,000,000	0	0	0	176,000,000	176,000,000	0	0	0	0	0	0	0	0	0
		0	0	0									0	0	0
길고양이 중성화 수술비 지원	3,000,000	0	0	0	3,000,000	3,000,000	0	0	0	0	0	0	0	0	0
		0	0	0									0	0	0
유실유기동물 구조 및 보호비 지원	2,800,000	0	0	0	2,800,000	2,800,000	0	0	0	0	0	0	0	0	0
		0	0	0									0	0	0
유기동물보호사업	48,000,000	0	0	0	48,000,000	48,000,000	0	0	0	0	0	0	0	0	0
		0	0	0									0	0	0
구제역 청정유지 상시방역체계 구축	266,100,000	0	0	0	266,100,000	265,786,430	0	0	0	0	94,230	219,340	219,340	0	0
		0	0	0									0	0	0
한우질병 예방약품 지원	21,236,000	0	0	0	21,236,000	21,006,320	0	0	0	0	69,100	160,580	160,580	0	0
		0	0	0									0	0	0
돼지질병 예방약품 지원	69,004,000	0	0	0	69,004,000	69,000,030	0	0	0	0	1,190	2,780	2,780	0	0
		0	0	0									0	0	0
자돈폐사율 감소 환경개선 지원	10,190,000	0	0	0	10,190,000	10,190,000	0	0	0	0	0	0	0	0	0
		0	0	0									0	0	0
오리 면역증강제 지원	18,900,000	0	0	0	18,900,000	18,861,300	0	0	0	0	11,610	27,090	27,090	0	0
		0	0	0									0	0	0
고병원성 AI 긴급방역비	35,000,000	0	0	0	35,000,000	21,138,480	0	0	0	0	4,238,000	9,623,520	9,623,520	0	0
		0	0	0									0	0	0
오리농가 동절기 난방비 지원	62,800,000	0	0	0	62,800,000	62,800,000	0	0	0	0	0	0	0	0	0
		0	0	0									0	0	0
닭 유해해충방제 지원	80,000,000	0	0	0	80,000,000	73,600,000	0	0	0	0	3,920,000	2,480,000	2,480,000	0	0
		0	0	0									0	0	0
가금농장 해충구제 지원	37,928,000	0	0	0	37,928,000	37,681,600	0	0	0	0	73,900	172,500	172,500	0	0
		0	0	0									0	0	0
가축전염병 근절방역사업	36,370,000	0	0	0	36,370,000	36,359,740	0	0	0	0	2,070	8,190	8,190	0	0
		0	0	0									0	0	0
AI 차단방역 드론방제 지원	72,000,000	0	0	0	72,000,000	72,000,000	0	0	0	0	0	0	0	0	0
		0	0	0									0	0	0
거점소독시설 운영 지원	240,000,000	0	0	0	240,000,000	226,192,360	0	0	0	0	13,667,750	139,890	139,890	0	0
		0	0	0									0	0	0

【일반회계】 【축산과】

과목 (조직-사업)	예산액 ㉑	예산성립후 증감㉒			예산현액 ㉓=㉑+㉒	지출액 ㉔	다음연도 이월액				보조금 반납금 ㉕	집행잔액 ㉖=㉓-㉔-㉕-㉗			
		전년도이월액	이용	수입대체경비			계 ㉗	명시아월 ①	사고이월 ②	계속비이월 ③		계 ㉘=㉔+㉕ +㉖+㉗+㉘+㉙	보조금 정산잔액④	예산결감액⑤	계획변경등 집행사유미발생⑥
		예비비사용액	전용	변경									낙찰차액⑦	지출잔액⑧	예비비⑨
구제역 AI 차단방역시설사업	7,500,000	0	0	0	7,500,000	7,500,000	0	0	0	0	0	0	0	0	0
		0	0	0									0	0	0
농장출입구 자동소독기 설치지원	10,000,000	0	0	0	10,000,000	10,000,000	0	0	0	0	0	0	0	0	0
		0	0	0									0	0	0
구제역 예방접종 연속주사기 지원	15,840,000	0	0	0	15,840,000	15,840,000	0	0	0	0	0	0	0	0	0
		0	0	0									0	0	0
꿀벌사육농가 면역증강제 지원	36,000,000	0	0	0	36,000,000	36,000,000	0	0	0	0	0	0	0	0	0
		0	0	0									0	0	0
공수의수당	72,000,000	0	0	0	72,000,000	72,000,000	0	0	0	0	0	0	0	0	0
		0	0	0									0	0	0
AI 방역 추진	443,710,000	0	0	0	3,299,327,000	3,202,143,800	0	0	0	0	0	97,183,200	0	0	0
		2,855,617,000	0	0									0	97,183,200	97,183,200
가축방역용 광역방제기	35,000,000	0	0	0	35,000,000	18,691,180	0	0	0	0	0	16,308,820	0	0	0
		0	0	0									0	16,308,820	0
가축전염병 예방	182,438,000	0	0	0	182,438,000	143,345,770	0	0	0	0	0	39,092,230	0	0	0
		0	0	0									0	39,092,230	0
공중방역수의사 활동비	19,097,000	0	0	0	19,097,000	18,977,000	0	0	0	0	0	120,000	0	0	0
		0	0	0									0	120,000	0
축산폐기물 자원화	1,322,567,000	42,750,000	0	0	1,365,317,000	1,290,527,610	18,786,000	0	18,786,000	0	0	56,003,390	0	52,457,000	0
		0	0	0									0	3,546,390	0
가축분뇨공공처리시설 관리	1,322,567,000	42,750,000	0	0	1,365,317,000	1,290,527,610	18,786,000	0	18,786,000	0	0	56,003,390	0	52,457,000	0
		0	0	0									0	3,546,390	0
가축분뇨처리시설 주변지역 지원사업	415,000,000	0	0	0	415,000,000	414,610,000	0	0	0	0	0	390,000	0	0	0
		0	0	0									0	390,000	0
가축분뇨처리시설운영	907,567,000	42,750,000	0	0	950,317,000	875,917,610	18,786,000	0	18,786,000	0	0	55,613,390	0	52,457,000	0
		0	0	0									0	3,156,390	0
행정운영경비(축산과)	60,415,000	0	0	0	60,415,000	59,581,990	0	0	0	0	0	833,010	0	0	0
		0	0	0									0	833,010	833,010
기본경비	21,452,000	0	0	0	21,452,000	20,618,990	0	0	0	0	0	833,010	0	0	0
		0	0	0									0	833,010	833,010
부서 기본경비	21,452,000	0	0	0	21,452,000	20,618,990	0	0	0	0	0	833,010	0	0	0
		0	0	0									0	833,010	833,010
인력운영비	38,963,000	0	0	0	38,963,000	38,963,000	0	0	0	0	0	0	0	0	0
		0	0	0									0	0	0
조사료 품질관리 지원(공무직 인건비)	37,613,000	0	0	0	37,613,000	37,613,000	0	0	0	0	0	0	0	0	0
		0	0	0									0	0	0
가축분뇨처리시설 운영(공무직)	1,350,000	0	0	0	1,350,000	1,350,000	0	0	0	0	0	0	0	0	0
		0	0	0									0	0	0
재무활동(축산과)	317,687,000	0	0	0	317,687,000	310,820,260	0	0	0	0	0	6,866,740	0	0	0
		0	0	0									0	6,866,740	6,866,740

【일반회계】 【축산과】

과목 (조직-사업)	예산액 ㉔	예산성립후 증감㉕			예산현액 ㉔=㉔+㉕	지출액 ㉖	다음연도 이월액				보조금 반납금 ㉗	집행잔액 ㉘=㉔-㉖-㉗-㉙			
		전년도이월액	이용	수입대채경비			계 ㉙	명시이월 ①	사고이월 ②	계속비이월 ③		계 ㉘=㉔+㉕ +㉖+㉗+㉙+㉚	보조금 정산잔액④	예산결감액⑤	계획변경등 집행사유미발생⑥
		예비비사용액	전용	변경									낙찰차액⑦	지출잔액⑧	예비비⑨
보전지출	317,687,000	0	0	0	317,687,000	310,820,260	0	0	0	0	6,866,740	0	0	0	
		0	0	0								0	6,866,740	0	
국도비보조금반환금	317,687,000	0	0	0	317,687,000	310,820,260	0	0	0	0	6,866,740	0	0	0	
		0	0	0								0	6,866,740	0	

【일반회계】 【상생경제과】

- 부서 성과

정책목표	예산액	결산액	성과지표	측정산식	성과지표 달성현황		
					목표	실적	달성률
맞춤형 일자리 지원을 통해 고용을 촉진하고 안정시킨다.	4,526,278,240	3,495,894,290	일자리 취업률	구직자 대비 취업자 수	55	57	103%
			공공부문 일자리 창출 수	공공부문 일자리 참여자 수	235	254	108%
마을 주민들이 참여하고 다같이 소통하는 마을공방육성	12,200,000	8,706,000	사업집행률	집행률	70	71	101%
적극적인 투자유치 활동으로 국내외 우수기업을 유치한다.	361,840,000	230,319,680	우량기업 유치	기업유치활동실적	15	12	80%
			중소기업 육성지원	(예산액-집행액)/예산액*100	90	90	100%
이웃과 소통-공감하는 마을공동체를 활성화 한다.	10,098,000	5,709,420	사업 집행률	집행률	70	77	110%
소상공인과 전통시장 지원으로 지역경제를 활성화 시킨다	4,738,687,000	4,512,131,010	전통시장 장옥 정비 사업	진척율	80	80	100%
			착한가격업소 지원	지원 개소수	30	30	100%
저소득층 에너지 지원사업으로 전력향상및 에너지 수급안정에 도모한다.	1,486,967,000	1,483,526,680	서민층 가스시설 개선사업	보급 가구수	400	635	158%
지역경제 활성화를 위한 기반조성과 입주기업체에 편익 제공으로 지역개발을 추진한다.	8,846,466,370	3,120,143,950	고창일반산업단지 조성 및 관리	진척률(%)= 산업단지 조성 및 관리에 관한 진척률	0.25	0.25	100%
교통행정개선 및 대중교통육성을 통해 주민편익 증진에 기여한다.	16,662,644,600	15,285,640,510	교통편의 제공 수혜자	대상자 이용자 수	16	16	100%
			자동차 관련 과태료 징수	(당해년도징수액/당해년도부과액)*100%	87	75	86%

- 사업별조서 (단위:원)

과목 (조직-사업)	예산액 ㉠	예산성립후 증감㉡			예산현액 ㉢=㉡+㉠	지출액 ㉣	다음연도 이월액				보조금 반납금 ㉥	집행잔액 ㉦=㉢-㉡-㉣-㉥			
		전년도이월액	이용	수입대체경비			계 ㉦	명시이월 ①	사고이월 ②	계속비이월 ③		계 ㉧=㉣+㉤+ +㉥+㉦+㉧+㉨	보조금 정산잔액④	예산절감액⑤	계획변경등 집행사유미발생⑥
		예비비사용액	전용	변경											
상생경제과	51,833,921,000	5,276,412,170	0	0	57,110,333,170	46,168,938,120	9,310,178,140	4,238,258,130	436,026,710	4,635,893,300	236,855,160	1,394,361,750	980,380,410	122,277,000	172,766,000
		0	0	0									5,630,430	113,307,910	0
고용촉진 및 안정	4,501,315,000	139,548,240	0	0	4,640,863,240	3,610,479,290	754,342,250	754,342,250	0	0	137,468,220	138,573,480	134,339,640	878,000	0
		0	0	0									0	3,355,840	0
일자리 창출	4,501,315,000	139,548,240	0	0	4,640,863,240	3,610,479,290	754,342,250	754,342,250	0	0	137,468,220	138,573,480	134,339,640	878,000	0
		0	0	0									0	3,355,840	0
공공근로사업	822,773,000	0	0	0	822,773,000	822,652,380	0	0	0	0	0	120,620	0	0	0
		0	0	0									0	120,620	0
일자리 창출	576,601,000	0	0	0	576,601,000	574,329,480	0	0	0	0	0	2,271,520	0	308,000	0
		0	0	0									0	1,963,520	0

【일반회계】 【상생경제과】

과목 (조직-사업)	예산액 ㉑	예산성립후 증감㉒			예산현액 ㉓=㉑+㉒	지출액 ㉔	다음연도 이월액				보조금 반납금 ㉕	집행잔액 ㉖=㉓-㉔-㉕-㉗			
		전년도이월액	이용	수입대체경비			계 ㉗	명시이월 ①	사고이월 ②	계속비이월 ③		계 ㉘=㉑+㉒ +㉕+㉖+㉗+㉘	보조금 정산잔액④	예산결감액⑤	계획변경등 집행사유미발생⑥
		예비비사용액	전용	변경											
일자리 지원센터 운영	3,600,000	0	0	0	3,600,000	3,240,000	0	0	0	0	360,000	0	360,000	0	
		0	0	0								0	0	0	
청년취업지원사업	78,000,000	74,217,740	0	0	152,217,740	101,556,970	30,673,070	30,673,070	0	0	7,901,990	12,085,710	11,992,620	0	
		0	0	0									0	93,090	0
전북 청년내일채움공제 지원사업	14,550,000	0	0	0	14,550,000	0	0	0	0	5,820,000	8,730,000	8,730,000	0	0	
		0	0	0								0	0	0	
4060 신중년 취업지원사업	100,800,000	65,330,500	0	0	166,130,500	65,400,750	68,200,000	68,200,000	0	0	13,011,900	19,517,850	19,517,850	0	
		0	0	0									0	0	0
지역산업맞춤형 일자리창출 지원 사업	355,000,000	0	0	0	355,000,000	355,000,000	0	0	0	0	0	0	0	0	
		0	0	0									0	0	0
지역공동체 일자리 사업	159,631,000	0	0	0	159,631,000	159,428,770	0	0	0	0	123,620	78,610	0	0	
		0	0	0									0	78,610	0
마을기업 육성	80,000,000	0	0	0	80,000,000	80,000,000	0	0	0	0	0	0	0	0	
		0	0	0									0	0	0
농어업법인 청년 일자리사업	23,200,000	0	0	0	23,200,000	22,100,000	0	0	0	0	0	1,100,000	0	0	
		0	0	0									0	1,100,000	0
마을기업고도화사업	70,000,000	0	0	0	70,000,000	70,000,000	0	0	0	0	0	0	0	0	
		0	0	0									0	0	0
청년혁신가 예비창업지원사업	35,000,000	0	0	0	35,000,000	35,000,000	0	0	0	0	0	0	0	0	
		0	0	0									0	0	0
일자리창출사업(사회적기업)	88,000,000	0	0	0	88,000,000	29,308,290	0	0	0	0	426,870	58,264,840	58,264,840	0	
		0	0	0									0	0	0
사회보험료지원(사회적기업)	20,000,000	0	0	0	20,000,000	0	0	0	0	0	1,500,000	18,500,000	18,500,000	0	
		0	0	0									0	0	0
일자리창출 우수 시군 인센티브	75,000,000	0	0	0	75,000,000	75,000,000	0	0	0	0	0	0	0	0	
		0	0	0									0	0	0
전북 청년지역정착 지원사업	521,300,000	0	0	0	521,300,000	58,233,980	463,066,020	463,066,020	0	0	0	0	0	0	
		0	0	0									0	0	0
사회적경제 청년혁신가 지원사업	156,684,000	0	0	0	156,684,000	134,243,870	0	0	0	0	15,108,670	7,331,460	7,331,460	0	
		0	0	0									0	0	0
마을기업 사무장 지원사업	66,600,000	0	0	0	66,600,000	59,200,000	0	0	0	0	3,400,000	4,000,000	4,000,000	0	
		0	0	0									0	0	0
사회적경제 중간지원조직 구축	38,600,000	0	0	0	38,600,000	38,600,000	0	0	0	0	0	0	0	0	
		0	0	0									0	0	0
고창군 사회적기업 홍보 사업	2,100,000	0	0	0	2,100,000	1,890,000	0	0	0	0	0	210,000	0	210,000	
		0	0	0									0	0	0
사회적경제 중간지원조직 구축	105,000,000	0	0	0	105,000,000	105,000,000	0	0	0	0	0	0	0	0	
		0	0	0									0	0	0
고창형 청년 뉴딜 일자리 지원 사업	364,500,000	0	0	0	364,500,000	172,096,840	192,403,160	192,403,160	0	0	0	0	0	0	
		0	0	0									0	0	0

【일반회계】 【상생경제과】

과목 (조직-사업)	예산액 ㉔	예산성립후 증감㉕			예산현액 ㉔-㉑+㉕	지출액 ㉒	다음연도 이월액				보조금 반납금 ㉖	집행잔액 ㉔-㉑-㉒-㉖			
		전년도이월액	이용	수입대체경비			계 ㉗	명사이월 ①	사고이월 ②	계속비이월 ③		계 ㉔-㉑+㉕ +㉖+㉗+㉘+㉙	보조금 정산잔액④	예산결감액⑤	계획변경등 집행사유미발생⑥
		예비비사용액	전용	변경									낙찰차액⑦	지출잔액⑧	예비비⑨
2021년 생활방역일자리사업	52,500,000	0	0	0	52,500,000	51,676,070	0	0	0	0	576,750	247,180	247,180	0	0
		0	0	0									0	0	0
청년나래 일자리 지원사업	12,000,000	0	0	0	12,000,000	12,000,000	0	0	0	0	0	0	0	0	0
		0	0	0									0	0	0
전북형 디지털 청년일자리 지원사업	27,585,000	0	0	0	27,585,000	27,585,000	0	0	0	0	0	0	0	0	0
		0	0	0									0	0	0
2021 지역활력 플러스 일자리사업	393,825,000	0	0	0	393,825,000	348,947,080	0	0	0	0	42,150,840	2,727,080	2,727,080	0	0
		0	0	0									0	0	0
2021 희망일자리사업	258,466,000	0	0	0	258,466,000	207,989,810	0	0	0	0	47,447,580	3,028,610	3,028,610	0	0
		0	0	0									0	0	0
마을공동체 활성화	12,200,000	0	0	0	12,200,000	8,706,000	0	0	0	0	0	3,494,000	0	737,000	0
		0	0	0									0	2,757,000	0
마을공동체 정책 추진	12,200,000	0	0	0	12,200,000	8,706,000	0	0	0	0	0	3,494,000	0	737,000	0
		0	0	0									0	2,757,000	0
공동체 활성화	12,200,000	0	0	0	12,200,000	8,706,000	0	0	0	0	0	3,494,000	0	737,000	0
		0	0	0									0	2,757,000	0
중소기업 금융지원	10,455,640,000	0	0	0	10,455,640,000	8,324,119,680	2,096,650,000	2,096,650,000	0	0	1,562,000	33,308,320	3,645,000	8,439,000	0
		0	0	0									0	21,224,320	0
투자유치 지원	10,455,640,000	0	0	0	10,455,640,000	8,324,119,680	2,096,650,000	2,096,650,000	0	0	1,562,000	33,308,320	3,645,000	8,439,000	0
		0	0	0									0	21,224,320	0
기업투자유치지원	188,408,000	0	0	0	188,408,000	62,829,880	96,650,000	96,650,000	0	0	0	28,928,120	0	8,229,000	0
		0	0	0									0	20,699,120	0
중소기업지원	3,785,000	0	0	0	3,785,000	3,049,800	0	0	0	0	0	735,200	0	210,000	0
		0	0	0									0	525,200	0
중소기업 환경개선사업	96,647,000	0	0	0	96,647,000	91,440,000	0	0	0	0	1,562,000	3,645,000	3,645,000	0	0
		0	0	0									0	0	0
특성화고 명장육성사업	36,000,000	0	0	0	36,000,000	36,000,000	0	0	0	0	0	0	0	0	0
		0	0	0									0	0	0
뿌리기업 그린환경시스템 구축 지원사업	20,000,000	0	0	0	20,000,000	20,000,000	0	0	0	0	0	0	0	0	0
		0	0	0									0	0	0
지식재산 창출 지원사업	17,000,000	0	0	0	17,000,000	17,000,000	0	0	0	0	0	0	0	0	0
		0	0	0									0	0	0
농공단지 활성화 지원사업	93,800,000	0	0	0	93,800,000	93,800,000	0	0	0	0	0	0	0	0	0
		0	0	0									0	0	0
이전중설업체지원(지방투자 촉진보조금)	10,000,000,000	0	0	0	10,000,000,000	8,000,000,000	2,000,000,000	2,000,000,000	0	0	0	0	0	0	0
		0	0	0									0	0	0
공동체 활성화	10,098,000	0	0	0	10,098,000	5,709,420	0	0	0	0	0	4,388,580	0	180,000	0
		0	0	0									0	4,208,580	0
공동체 사업	10,098,000	0	0	0	10,098,000	5,709,420	0	0	0	0	0	4,388,580	0	180,000	0
		0	0	0									0	4,208,580	0

【일반회계】 【상생경제과】

과목 (조직-사업)	예산액 ㉔	예산성립후 증감㉕			예산현액 ㉔-㉑+㉕	지출액 ㉒	다음연도 이월액				보조금 반납금 ㉖	집행잔액 ㉔-㉑-㉒-㉖			
		전년도이월액	이용	수입대체경비			계 ㉗	명시이월 ①	사고이월 ②	계속비이월 ③		계 ㉔-㉑+⑤ +⑥+⑦+⑧+⑨	보조금 정산잔액④	예산결감액⑤	계획변경등 집행사유미발생⑥
		예비비사용액	전용	변경									낙찰차액⑦	지출잔액⑧	예비비⑨
마을공동체 정원사업	10,098,000	0	0	0	10,098,000	5,709,420	0	0	0	0	4,388,580	0	180,000	0	
		0	0	0								0	4,208,580	0	
지역경제 육성	6,323,887,000	460,500,960	0	0	6,784,387,960	6,475,059,610	0	0	0	74,829,910	234,498,440	112,333,870	97,559,000	4,900,000	
		0	0	0								0	19,705,570	0	
지역상가활성화	6,323,887,000	460,500,960	0	0	6,784,387,960	6,475,059,610	0	0	0	74,829,910	234,498,440	112,333,870	97,559,000	4,900,000	
		0	0	0								0	19,705,570	0	
전통시장 및 상가관리	325,515,000	0	0	0	325,515,000	318,747,350	0	0	0	0	6,767,650	0	1,419,000	0	
		0	0	0								0	5,348,650	0	
장애인정보기도우미	31,392,000	0	0	0	31,392,000	25,446,560	0	0	0	1,784,220	4,161,220	4,161,220	0	0	
		0	0	0								0	0	0	
전통시장 한마당 축제	10,000,000	0	0	0	10,000,000	10,000,000	0	0	0	0	0	0	0	0	
		0	0	0								0	0	0	
전통시장 문화행사 개최 지원	7,000,000	0	0	0	7,000,000	0	0	0	0	0	7,000,000	2,100,000	0	4,900,000	
		0	0	0								0	0	0	
전통시장 주차환경개선 사업	0	320,699,400	0	0	320,699,400	267,015,400	0	0	0	17,482,480	36,201,520	36,201,520	0	0	
		0	0	0								0	0	0	
전통시장 화재공제 지원	4,000,000	0	0	0	4,000,000	2,225,160	0	0	0	887,420	887,420	887,420	0	0	
		0	0	0								0	0	0	
고창사랑 상품권 운용	970,580,000	0	0	0	970,580,000	860,083,080	0	0	0	0	110,496,920	0	96,140,000	0	
		0	0	0								0	14,356,920	0	
지역사랑상품권 발행지원사업	2,800,000,000	0	0	0	2,800,000,000	2,800,000,000	0	0	0	0	0	0	0	0	
		0	0	0								0	0	0	
지역사랑상품권 발행지원(추경)	1,500,000,000	0	0	0	1,500,000,000	1,500,000,000	0	0	0	0	0	0	0	0	
		0	0	0								0	0	0	
물가관리	27,000,000	0	0	0	27,000,000	27,000,000	0	0	0	0	0	0	0	0	
		0	0	0								0	0	0	
소상공인공제(노란우산공제) 가입지원	30,000,000	0	0	0	30,000,000	30,000,000	0	0	0	0	0	0	0	0	
		0	0	0								0	0	0	
영세소상공인 카드수수료 지원	403,200,000	0	0	0	403,200,000	309,496,430	0	0	0	28,111,070	65,592,500	65,592,500	0	0	
		0	0	0								0	0	0	
소상공인 사회보험료 지원	0	139,801,560	0	0	139,801,560	139,713,200	0	0	0	44,180	44,180	44,180	0	0	
		0	0	0								0	0	0	
전통시장 시설현대화 사업(전환사업)	130,000,000	0	0	0	130,000,000	129,132,430	0	0	0	520,540	347,030	347,030	0	0	
		0	0	0								0	0	0	
노점상 소득안정지원자금 지원사업	62,000,000	0	0	0	62,000,000	37,000,000	0	0	0	25,000,000	0	0	0	0	
		0	0	0								0	0	0	
스마트슈퍼 육성사업	4,000,000	0	0	0	4,000,000	0	0	0	0	1,000,000	3,000,000	3,000,000	0	0	
		0	0	0								0	0	0	
소상공인공제(집합금지 및 영업제한 업종) 가입지원	19,200,000	0	0	0	19,200,000	19,200,000	0	0	0	0	0	0	0	0	
		0	0	0								0	0	0	

【일반회계】 【상생경제과】

(조직-사업)	과목	예산액 ㉔	예산성립후 증감㉕			예산현액 ㉔-㉑+㉕	지출액 ㉒	다음연도 이월액				보조금 반납금 ㉖	집행잔액 ㉔-㉑-㉒-㉖-㉗			
			전년도이월액	이용	수입대체경비			계 ㉔	명시이월 ①	사고이월 ②	계속비이월 ③		계 ㉔-㉑+㉕ +㉖+㉗+㉘+㉙	보조금 정산잔액④	예산결감액⑤	계획변경등 집행사유미발생⑥
에너지 공급안정	1,500,967,000	0	0	0	1,500,967,000	1,497,526,680	0	0	0	0	564,920	2,875,400	999,400	1,116,000	0	
		0	0	0									0	760,000	0	
에너지관리	1,500,967,000	0	0	0	1,500,967,000	1,497,526,680	0	0	0	0	564,920	2,875,400	999,400	1,116,000	0	
		0	0	0									0	760,000	0	
지역에너지관리	61,162,000	0	0	0	61,162,000	59,286,000	0	0	0	0	0	1,876,000	0	1,116,000	0	
		0	0	0									0	760,000	0	
서민층 가스시설 개선	12,900,000	0	0	0	12,900,000	12,900,000	0	0	0	0	0	0	0	0	0	
		0	0	0									0	0	0	
신재생에너지 주택지원사업	57,240,000	0	0	0	57,240,000	56,680,000	0	0	0	0	0	560,000	560,000	0	0	
		0	0	0									0	0	0	
지역에너지절약	5,600,000	0	0	0	5,600,000	5,584,000	0	0	0	0	8,000	8,000	8,000	0	0	
		0	0	0									0	0	0	
취약계층 가스시설 안전장치 보급사업	20,000,000	0	0	0	20,000,000	20,000,000	0	0	0	0	0	0	0	0	0	
		0	0	0									0	0	0	
전력효율향상(취약계층 에너지복지사업)	224,000,000	0	0	0	224,000,000	223,541,680	0	0	0	0	320,820	137,500	137,500	0	0	
		0	0	0									0	0	0	
취약계층 에너지효율개선 사업	8,645,000	0	0	0	8,645,000	8,645,000	0	0	0	0	0	0	0	0	0	
		0	0	0									0	0	0	
도시가스 미공급지역 설치비지원사업	645,012,000	0	0	0	645,012,000	645,000,000	0	0	0	0	3,600	8,400	8,400	0	0	
		0	0	0									0	0	0	
신재생에너지 지역지원사업	352,408,000	0	0	0	352,408,000	351,890,000	0	0	0	0	232,500	285,500	285,500	0	0	
		0	0	0									0	0	0	
서남권 해상풍력단지개발 지원사업	100,000,000	0	0	0	100,000,000	100,000,000	0	0	0	0	0	0	0	0	0	
		0	0	0									0	0	0	
LPG용기사용가구 시설개선	14,000,000	0	0	0	14,000,000	14,000,000	0	0	0	0	0	0	0	0	0	
		0	0	0									0	0	0	
일반 산업단지 조성 및 운영	5,400,535,000	3,851,036,370	0	0	9,251,571,370	3,214,561,680	5,987,056,910	1,078,885,710	272,277,900	4,635,893,300	1,005,850	48,946,930	9,355,000	1,015,000	0	
		0	0	0									0	38,576,930	0	
일반산업단지조성및관리	3,088,572,000	2,955,949,970	0	0	6,044,521,970	1,381,455,040	4,635,893,300	0	0	4,635,893,300	0	27,173,630	6,457,000	0	0	
		0	0	0									0	20,716,630	0	
지방산업단지조성	2,003,600,000	2,955,949,970	0	0	4,959,549,970	323,656,670	4,635,893,300	0	0	4,635,893,300	0	0	0	0	0	
		0	0	0									0	0	0	
지방산업단지관리	144,972,000	0	0	0	144,972,000	128,451,170	0	0	0	0	0	16,520,830	0	0	0	
		0	0	0									0	16,520,830	0	
고창일반산업단지 미세먼지 차단숲 조성사업	940,000,000	0	0	0	940,000,000	929,347,200	0	0	0	0	0	10,652,800	6,457,000	0	0	
		0	0	0									0	4,195,800	0	
농공단지조성및관리	2,311,963,000	895,086,400	0	0	3,207,049,400	1,833,106,640	1,351,163,610	1,078,885,710	272,277,900	0	1,005,850	21,773,300	2,898,000	1,015,000	0	
		0	0	0									0	17,860,300	0	
농공단지관리	103,150,000	528,621,900	0	0	631,771,900	369,114,970	246,469,900	0	246,469,900	0	0	16,187,030	0	1,015,000	0	
		0	0	0									0	15,172,030	0	

【일반회계】 【상생경제과】

과목 (조직-사업)	예산액 ㉔	예산성립후 증감㉕			예산현액 ㉔-㉑+㉕	지출액 ㉒	다음연도 이월액				보조금 반납금 ㉖	집행잔액 ㉔-㉑-㉒-㉖			
		전년도이월액	이용	수입대체경비			계 ㉔	명시이월 ①	사고이월 ②	계속비이월 ③		계 ㉔-㉑+㉕ +㉖+㉗+㉘+㉙	보조금 정산잔액④	예산결감액⑤	계획변경등 집행사유미발생⑥
		예비비사용액	전용	변경									낙찰차액⑦	지출잔액⑧	예비비⑨
농공단지조성	560,000,000	189,006,500	0	0	749,006,500	231,115,900	517,890,600	492,082,600	25,808,000	0	0	0	0	0	0
		0	0	0									0	0	0
흥덕농공단지 미세먼지 차단숲 조성사업	472,000,000	0	0	0	472,000,000	467,101,000	0	0	0	0	0	4,899,000	2,898,000	0	0
		0	0	0									0	2,001,000	0
고수미래산업단지 수해복구사업	0	95,105,000	0	0	95,105,000	94,417,730	0	0	0	0	0	687,270	0	0	0
		0	0	0									0	687,270	0
석교소하천 재해복구사업(흥덕산업단지)	366,813,000	82,353,000	0	0	449,166,000	448,160,150	0	0	0	0	1,005,850	0	0	0	0
		0	0	0									0	0	0
노후 농공단지 기반시설 정비사업(전환사업)	500,000,000	0	0	0	500,000,000	223,196,890	276,803,110	276,803,110	0	0	0	0	0	0	0
		0	0	0									0	0	0
북분자특화농공단지 기반시설 증설 사업	310,000,000	0	0	0	310,000,000	0	310,000,000	310,000,000	0	0	0	0	0	0	0
		0	0	0									0	0	0
교통행정개선 및 대중교통육성	16,721,126,000	825,326,600	0	0	17,546,452,600	16,134,883,790	472,128,980	308,380,170	163,748,810	0	21,424,260	918,015,570	719,707,500	9,963,000	167,866,000
		0	0	0									5,630,430	14,848,640	0
건전한자동차문화조성	97,517,000	0	0	0	97,517,000	91,196,800	0	0	0	0	0	6,320,200	0	5,800,000	0
		0	0	0									0	520,200	0
교통행정관리	77,517,000	0	0	0	77,517,000	71,196,800	0	0	0	0	0	6,320,200	0	5,800,000	0
		0	0	0									0	520,200	0
고령운전자 운전면허 자진반납에 따른 지원	20,000,000	0	0	0	20,000,000	20,000,000	0	0	0	0	0	0	0	0	0
		0	0	0									0	0	0
편리한대중교통육성	7,099,041,000	2,800,000	0	0	7,101,841,000	6,716,196,020	120,000,000	0	120,000,000	0	14,973,130	250,671,850	78,690,790	0	167,866,000
		0	0	0									4,051,400	63,660	0
대중교통육성지원	2,090,725,000	0	0	0	2,090,725,000	1,920,807,600	0	0	0	0	0	169,917,400	0	0	167,026,000
		0	0	0									2,891,400	0	0
농어촌버스 재정지원금	2,382,771,000	0	0	0	2,382,771,000	2,354,961,000	0	0	0	0	0	27,810,000	27,810,000	0	0
		0	0	0									0	0	0
벽지노선 손실보상	1,077,963,000	0	0	0	1,077,963,000	1,077,963,000	0	0	0	0	0	0	0	0	0
		0	0	0									0	0	0
버스승강장개선사업	16,020,000	0	0	0	16,020,000	15,925,530	0	0	0	0	28,340	66,130	66,130	0	0
		0	0	0									0	0	0
공영버스 재정지원	240,000,000	0	0	0	240,000,000	120,000,000	120,000,000	0	120,000,000	0	0	0	0	0	0
		0	0	0									0	0	0
특별교통수단 운영	388,297,000	0	0	0	388,297,000	388,297,000	0	0	0	0	0	0	0	0	0
		0	0	0									0	0	0
여객터미널 정비	17,058,000	0	0	0	17,058,000	17,020,340	0	0	0	0	0	37,660	0	0	0
		0	0	0									0	37,660	0
택시업체육성지원	163,000,000	0	0	0	163,000,000	162,900,000	0	0	0	0	0	100,000	100,000	0	0
		0	0	0									0	0	0
농어촌지역 중고등학생 통학택시 운영	280,900,000	0	0	0	280,900,000	242,824,420	0	0	0	0	2,101,510	35,974,070	35,974,070	0	0
		0	0	0									0	0	0

【일반회계】 【상생경제과】

과목 (조직-사업)	예산액 ㉔	예산성립후 증감㉕			예산현액 ㉑=㉒+㉕	지출액 ㉒	다음연도 이월액				보조금 반납금 ㉖	집행잔액 ㉓=㉑-㉒-㉔-㉕-㉖			
		전년도이월액	이용	수입대체경비			계 ㉔	명사이월 ①	사고이월 ②	계속비이월 ③		계 ㉓=㉑+㉕ +㉖+㉗+㉘+㉙	보조금 정산잔액④	예산결감액⑤	계획변경등 집행사유미발생⑥
		예비비사용액	전용	변경									낙찰차액⑦	지출잔액⑧	예비비⑨
택시요금 카드수수료 지원사업	35,520,000	0	0	0	35,520,000	16,486,410	0	0	0	0	5,710,070	13,323,520	13,323,520	0	0
		0	0	0									0	0	0
택시요금 카드통신료 지원사업	9,768,000	0	0	0	9,768,000	8,800,000	0	0	0	0	290,000	678,000	678,000	0	0
		0	0	0									0	0	0
사업용 차량 차로이탈 경고장치 장착 보조사업	0	2,800,000	0	0	2,800,000	0	0	0	0	0	1,960,000	840,000	0	0	840,000
		0	0	0									0	0	0
공용터미널 운영지원	43,920,000	0	0	0	43,920,000	43,920,000	0	0	0	0	0	0	0	0	0
		0	0	0									0	0	0
택시운행정보관리시스템 운영 사업	1,600,000	0	0	0	1,600,000	1,574,000	0	0	0	0	0	26,000	0	0	0
		0	0	0									0	26,000	0
광역 버스정보시스템(BIS) 유지보수	47,699,000	0	0	0	47,699,000	47,699,000	0	0	0	0	0	0	0	0	0
		0	0	0									0	0	0
일반택시기사 긴급고용안정지원	18,000,000	0	0	0	18,000,000	18,000,000	0	0	0	0	0	0	0	0	0
		0	0	0									0	0	0
전세버스 영상기록장치 장착 보조사업	10,500,000	0	0	0	10,500,000	9,870,000	0	0	0	0	189,000	441,000	441,000	0	0
		0	0	0									0	0	0
특별교통수단 도입	92,000,000	0	0	0	92,000,000	90,807,720	0	0	0	0	894,210	298,070	298,070	0	0
		0	0	0									0	0	0
전세버스기사 소득안정자금 지원사업	54,000,000	0	0	0	54,000,000	51,800,000	0	0	0	0	2,200,000	0	0	0	0
		0	0	0									0	0	0
3차 일반택시기사 긴급고용안정지원 사업	27,300,000	0	0	0	27,300,000	27,300,000	0	0	0	0	0	0	0	0	0
		0	0	0									0	0	0
대산정류장 공중화장실 개보수 공사	30,000,000	0	0	0	30,000,000	28,840,000	0	0	0	0	0	1,160,000	0	0	0
		0	0	0									1,160,000	0	0
농어촌버스기사 한시지원 사업	41,600,000	0	0	0	41,600,000	40,000,000	0	0	0	0	1,600,000	0	0	0	0
		0	0	0									0	0	0
4차 일반택시기사 긴급고용안정지원 사업	30,400,000	0	0	0	30,400,000	30,400,000	0	0	0	0	0	0	0	0	0
		0	0	0									0	0	0
교통기반시설확충	8,053,768,000	822,526,600	0	0	8,876,294,600	7,861,054,050	352,128,980	308,380,170	43,748,810	0	5,871,700	657,239,870	641,016,710	4,163,000	0
		0	0	0									156,130	11,904,030	0
교통안전시설확충	117,168,000	0	0	0	117,168,000	108,019,960	0	0	0	0	0	9,148,040	0	4,163,000	0
		0	0	0									114,730	4,870,310	0
공영주차장 조성사업	513,000,000	0	0	0	513,000,000	197,586,110	308,380,170	308,380,170	0	0	0	7,033,720	0	0	0
		0	0	0									0	7,033,720	0
주차환경 개선사업	6,400,000,000	793,418,600	0	0	7,193,418,600	6,529,522,830	43,748,810	0	43,748,810	0	0	620,146,960	620,146,960	0	0
		0	0	0									0	0	0
횡단보도 야간투광기 설치사업	15,000,000	0	0	0	15,000,000	14,982,580	0	0	0	0	5,220	12,200	12,200	0	0
		0	0	0									0	0	0
어린이보호구역 개선사업	250,000,000	0	0	0	250,000,000	250,000,000	0	0	0	0	0	0	0	0	0
		0	0	0									0	0	0

【일반회계】 【상생경제과】

과목 (조직-사업)	예산액 ㉔	예산성립후 증감㉕			예산현액 ㉔-㉑+㉕	지출액 ㉒	다음연도 이월액				보조금 반납금 ㉖	집행잔액 ㉔-㉑-㉒-㉖			
		전년도이월액	이용	수입대체경비			계 ㉗	명시이월 ①	사고이월 ②	계속비이월 ③		계 ㉔-㉑+㉕ +㉖+㉗+㉘+㉙	보조금 정산잔액④	예산결감액⑤	계획변경등 집행사유미발생⑥
		예비비사용액	전용	변경									낙찰차액⑦	지출잔액⑧	예비비⑨
교통안전시설 개선사업	100,000,000	0	0	0	100,000,000	80,445,060	0	0	0	0	5,866,480	13,688,460	13,688,460	0	0
		0	0	0									0	0	0
어린이보호구역 무인교통단속장비 등 설치사업	342,600,000	29,108,000	0	0	371,708,000	367,993,240	0	0	0	0	0	3,714,760	3,714,760	0	0
		0	0	0									0	0	0
노인보호구역 개선사업	200,000,000	0	0	0	200,000,000	198,847,010	0	0	0	0	0	1,152,990	1,152,990	0	0
		0	0	0									0	0	0
어린이보호구역 불법주정차 단속장비 설치사업	96,000,000	0	0	0	96,000,000	93,698,660	0	0	0	0	0	2,301,340	2,301,340	0	0
		0	0	0									0	0	0
어린이보호구역 시인성 강화사업	20,000,000	0	0	0	20,000,000	19,958,600	0	0	0	0	0	41,400	0	0	0
		0	0	0									41,400	0	0
체계적인가로등관리	1,470,800,000	0	0	0	1,470,800,000	1,466,436,920	0	0	0	0	579,430	3,783,650	0	0	0
		0	0	0									1,422,900	2,360,750	0
가로등관리	1,240,800,000	0	0	0	1,240,800,000	1,238,439,250	0	0	0	0	0	2,360,750	0	0	0
		0	0	0									0	2,360,750	0
읍면가로등신규설치	100,000,000	0	0	0	100,000,000	99,929,100	0	0	0	0	0	70,900	0	0	0
		0	0	0									70,900	0	0
읍면가로등보수	100,000,000	0	0	0	100,000,000	100,000,000	0	0	0	0	0	0	0	0	0
		0	0	0									0	0	0
안전한 밝은거리 조성사업	30,000,000	0	0	0	30,000,000	28,068,570	0	0	0	0	579,430	1,352,000	0	0	0
		0	0	0									1,352,000	0	0
지방채상환	960,000,000	0	0	0	960,000,000	960,000,000	0	0	0	0	0	0	0	0	0
		0	0	0									0	0	0
보전지출	960,000,000	0	0	0	960,000,000	960,000,000	0	0	0	0	0	0	0	0	0
		0	0	0									0	0	0
고창일반산업단지조성사업 지방채상환	960,000,000	0	0	0	960,000,000	960,000,000	0	0	0	0	0	0	0	0	0
		0	0	0									0	0	0
재무활동(상생경제과)	5,904,812,000	0	0	0	5,904,812,000	5,898,364,540	0	0	0	0	0	6,447,460	0	0	0
		0	0	0									0	6,447,460	0
내부거래지출	5,450,000,000	0	0	0	5,450,000,000	5,450,000,000	0	0	0	0	0	0	0	0	0
		0	0	0									0	0	0
중소기업육성기금 전출금	300,000,000	0	0	0	300,000,000	300,000,000	0	0	0	0	0	0	0	0	0
		0	0	0									0	0	0
투자유치진흥기금 전출금	5,000,000,000	0	0	0	5,000,000,000	5,000,000,000	0	0	0	0	0	0	0	0	0
		0	0	0									0	0	0
소상공인지원기금 전출금	150,000,000	0	0	0	150,000,000	150,000,000	0	0	0	0	0	0	0	0	0
		0	0	0									0	0	0
보전지출	454,812,000	0	0	0	454,812,000	448,364,540	0	0	0	0	0	6,447,460	0	0	0
		0	0	0									0	6,447,460	0
국도비보조금반환금	267,357,000	0	0	0	267,357,000	260,910,320	0	0	0	0	0	6,446,680	0	0	0
		0	0	0									0	6,446,680	0

【일반회계】 【상생경제과】

과목 (조직-사업)	예산액 ㉔	예산성립후 증감㉕			예산현액 ㉑=㉒+㉓	지출액 ㉒	다음연도 이월액				보조금 반납금 ㉖	집행잔액 ㉗=㉑-㉒-㉓-㉔-㉕			
		전년도이월액	이용	수입대체경비			계 ㉔	명시이월 ①	사고이월 ②	계속비이월 ③		계 ㉗=㉑+㉓ +㉖+㉔+㉕+㉖	보조금 정산잔액④	예산결감액⑤	계획변경등 집행사유미발생⑥
		예비비사용액	전용	변경											
기업투자유치 반환금	187,455,000	0	0	0	187,455,000	187,454,220	0	0	0	0	0	780	0	0	0
		0	0	0									0	780	0
행정운영경비(상생경제과)	43,341,000	0	0	0	43,341,000	39,527,430	0	0	0	0	0	3,813,570	0	2,390,000	0
		0	0	0									0	1,423,570	0
기본경비	41,181,000	0	0	0	41,181,000	37,387,430	0	0	0	0	0	3,793,570	0	2,390,000	0
		0	0	0									0	1,403,570	0
부서기본경비	41,181,000	0	0	0	41,181,000	37,387,430	0	0	0	0	0	3,793,570	0	2,390,000	0
		0	0	0									0	1,403,570	0
인력운영비	2,160,000	0	0	0	2,160,000	2,140,000	0	0	0	0	0	20,000	0	0	0
		0	0	0									0	20,000	0
일자리 지원센터 인건비	2,160,000	0	0	0	2,160,000	2,140,000	0	0	0	0	0	20,000	0	0	0
		0	0	0									0	20,000	0

【일반회계】 【재난안전과】

- 부서 성과

정책목표	예산액	결산액	성과지표	측정산식	성과지표 달성현황		
					목표	실적	달성률
선제적 재난관리 및 비상대비 태세를 확립한다.	32,523,428,360	15,672,252,310	민방위훈련참여율	민방위 훈련 참여인원수	130	130	100%
			풍수해보험가입율	풍수해보험가입건수	3,700	7,720	208%
			재난예방관리(재난문자건수)	재난문자발송건수	180,000	180,000	100%
재해예방을 위한 내실있는 하천정비를 추진한다.	50,701,449,810	18,423,600,650	지방하천정비사업 추진율	집행률(집행액/예산현액)*100	70	31	44%
			소하천정비사업 추진율	집행률(집행액/예산현액)*100	70	46.4	66%
발전소주변지역 주민들의 삶의 질 향상에 기여한다.	38,414,000	33,052,200	방사능방재 훈련	공문	1	1	100%
			방사능 방재 교육	공문	2	2	100%
원전주변지역 지원금의 효율적 활용과 미래지향적인 사업추진으로 지역발전 및 삶의 질 향상한다.	53,572,000	53,571,500	원전주변지역 학자금 지원	집행실적	76	76	100%
			주변지역 환경개선사업	집행실적	75	75	100%

- 사업별조서

(단위:원)

과목 (조직-사업)	예산액 ㉔	예산성립후 증감㉕			예산현액 ㉑=㉒+㉕	지출액 ㉒	다음연도 이월액				보조금 반납금 ㉖	집행잔액 ㉓=㉑-㉒-㉔-㉕-㉖			
		전년도이월액	이용	수입대체경비			계 ㉔	명시이월 ①	사고이월 ②	계속비이월 ③		계 ㉓=㉑+㉕ +㉖+⑦+⑧+⑨	보조금 정산잔액④	예산결감액⑤	계획변경등 집행사유미발생⑥
		예비비사용액	전용	변경											
재난안전과	68,258,436,000	29,147,478,610	0	0	97,450,154,610	45,987,237,320	50,998,094,670	37,704,151,050	13,293,943,620	0	266,450,280	198,372,340	10,294,430	5,215,900	18,744,000
		44,240,000	0	0											
예방활동 및 응급복구	30,103,271,000	9,289,024,360	0	0	39,436,535,360	21,470,988,740	17,554,938,420	14,107,260,030	3,447,678,390	0	262,267,100	148,341,100	4,763,300	3,275,900	18,744,000
		44,240,000	0	0										0	121,557,900
인력지원 및 교육	360,222,000	0	0	0	360,222,000	332,654,460	0	0	0	0	1,406,540	26,161,000	282,250	3,275,900	3,244,000
		0	0	0										0	19,358,850
민방위 관리	119,751,000	0	0	0	119,751,000	115,404,120	0	0	0	0	0	4,346,880	0	2,739,900	400,000
		0	0	0										0	1,206,980
민방위 교육 운영비(민방위 교육훈련)	5,936,000	0	0	0	5,936,000	5,552,000	0	0	0	0	217,800	166,200	166,200	0	0
		0	0	0										0	0
민방위교육훈련 및 지도(지원)	3,720,000	0	0	0	3,720,000	0	0	0	0	0	1,116,000	2,604,000	0	0	2,604,000
		0	0	0										0	0
민방위경보사각지역해소	40,000,000	0	0	0	40,000,000	39,945,000	0	0	0	0	33,000	22,000	22,000	0	0
		0	0	0										0	0
민방위 재난안전경보방송시설	40,000,000	0	0	0	40,000,000	39,870,000	0	0	0	0	39,000	91,000	91,000	0	0
		0	0	0										0	0

【일반회계】 【재난안전과】

과목 (조직-사업)	예산액 ㉑	예산성립후 증감㉒			예산현액 ㉓=㉑+㉒	지출액 ㉔	다음연도 이월액				보조금 반납금 ㉕	집행잔액 ㉖=㉓-㉔-㉕-㉗			
		전년도이월액	이용	수입대체경비			계 ㉗	명사이월 ①	사고이월 ②	계속비이월 ③		계 ㉘=㉑+㉕ +㉖+㉗+㉘+㉙	보조금 정산잔액④	예산결감액⑤	계획변경등 집행사유미발생⑥
		예비비사용액	전용	변경									낙찰차액⑦	지출잔액⑧	예비비⑨
국민 참여 민방위의 날 훈련경비	1,900,000	0	0	0	1,900,000	1,900,000	0	0	0	0	0	0	0	0	0
		0	0	0									0	0	0
비상대비	5,600,000	0	0	0	5,600,000	2,408,000	0	0	0	0	0	3,192,000	0	536,000	240,000
		0	0	0									0	2,416,000	0
비상대비 주민보호	15,498,000	0	0	0	15,498,000	15,494,210	0	0	0	0	740	3,050	3,050	0	0
		0	0	0									0	0	0
사회복무요원관리	109,817,000	0	0	0	109,817,000	109,081,130	0	0	0	0	0	735,870	0	0	0
		0	0	0									0	735,870	0
의용소방대 지원	18,000,000	0	0	0	18,000,000	3,000,000	0	0	0	0	0	15,000,000	0	0	0
		0	0	0									0	15,000,000	0
지역안보 태세확립	123,887,000	0	0	0	123,887,000	123,887,000	0	0	0	0	0	0	0	0	0
		0	0	0									0	0	0
예비군 육성지원	123,887,000	0	0	0	123,887,000	123,887,000	0	0	0	0	0	0	0	0	0
		0	0	0									0	0	0
안전관리	29,221,000	0	0	0	29,221,000	28,227,020	0	0	0	0	0	993,980	22,700	0	0
		0	0	0									0	971,280	0
물놀이 안전관리	12,304,000	0	0	0	12,304,000	11,342,220	0	0	0	0	0	961,780	0	0	0
		0	0	0									0	961,780	0
물놀이안전시설설치	3,212,000	0	0	0	3,212,000	3,189,300	0	0	0	0	0	22,700	22,700	0	0
		0	0	0									0	0	0
어린이놀이시설 안전관리	1,500,000	0	0	0	1,500,000	1,500,000	0	0	0	0	0	0	0	0	0
		0	0	0									0	0	0
안전문화운동 추진	5,205,000	0	0	0	5,205,000	5,205,000	0	0	0	0	0	0	0	0	0
		0	0	0									0	0	0
재난취약가구 안전 점검 및 정비 사업	7,000,000	0	0	0	7,000,000	6,990,500	0	0	0	0	0	9,500	0	0	0
		0	0	0									0	9,500	0
재난예방 관리	7,337,622,000	106,689,460	0	0	7,444,311,460	6,678,991,800	548,053,000	96,572,000	451,481,000	0	205,503,570	11,763,090	3,708,350	0	0
		0	0	0									0	8,054,740	0
재난대비 관리	139,143,000	0	0	0	139,143,000	132,343,390	0	0	0	0	0	6,799,610	0	0	0
		0	0	0									0	6,799,610	0
재난안전상황실 운영	166,406,000	0	0	0	166,406,000	165,719,400	0	0	0	0	0	686,600	0	0	0
		0	0	0									0	686,600	0
기초단위 현장종합훈련 지원(재난대응종합훈련)	5,790,000	0	0	0	5,790,000	5,790,000	0	0	0	0	0	0	0	0	0
		0	0	0									0	0	0
지역자율방재단활동	12,320,000	0	0	0	12,320,000	12,245,900	0	0	0	0	0	74,100	0	0	0
		0	0	0									0	74,100	0
지역자율방재단 지원	12,333,000	0	0	0	12,333,000	9,659,530	0	0	0	0	801,170	1,872,300	1,872,300	0	0
		0	0	0									0	0	0
자연재해저감종합계획 융역발주	500,000,000	0	0	0	500,000,000	350,000,000	150,000,000	0	150,000,000	0	0	0	0	0	0
		0	0	0									0	0	0

【일반회계】 【재난안전과】

(조직-사업)	과목	예산액 ㉔	예산성립후 증감㉕			예산현액 ㉔-㉑+㉕	지출액 ㉒	다음연도 이월액				보조금 반납금 ㉖	집행잔액 ㉔-㉑-㉒-㉖-㉗			
			전년도이월액	이용	수입대체경비			계 ㉔	명사이월 ①	사고이월 ②	계속비이월 ③		계 ㉔-㉑+㉕ +㉖+㉗+㉘+㉙	보조금 정산잔액④	예산결감액⑤	계획변경등 집행사유미발생⑥
			예비비사용액	전용	변경									낙찰차액⑦	지출잔액⑧	예비비⑨
무더위쉼터 냉방기 점검 지원	23,300,000	0	0	0	23,300,000	23,040,000	0	0	0	0	78,000	182,000	182,000	0	0	
		0	0	0									0	0	0	
폭염대책 추진	114,207,000	0	0	0	114,207,000	113,712,570	0	0	0	0	0	494,430	0	0	0	
		0	0	0									0	494,430	0	
폭염 저감 대책	31,151,000	0	0	0	31,151,000	31,148,000	0	0	0	0	3,000	0	0	0	0	
		0	0	0									0	0	0	
소규모 공공시설 정비사업	500,000,000	106,689,460	0	0	606,689,460	302,451,580	301,481,000	0	301,481,000	0	1,102,830	1,654,050	1,654,050	0	0	
		0	0	0									0	0	0	
도민안전보험	15,400,000	0	0	0	15,400,000	15,400,000	0	0	0	0	0	0	0	0	0	
		0	0	0									0	0	0	
코로나19 관련 긴급재난지원금 지원사업	5,478,200,000	0	0	0	5,478,200,000	5,274,709,430	0	0	0	0	203,490,570	0	0	0	0	
		0	0	0									0	0	0	
2021년 재난안전통신망 단말기 구입	11,300,000	0	0	0	11,300,000	11,300,000	0	0	0	0	0	0	0	0	0	
		0	0	0									0	0	0	
원격제세동기 무선비상호출시스템 구축(전환사업)	210,000,000	0	0	0	210,000,000	210,000,000	0	0	0	0	0	0	0	0	0	
		0	0	0									0	0	0	
한파대책 지원사업	6,500,000	0	0	0	6,500,000	6,472,000	0	0	0	0	28,000	0	0	0	0	
		0	0	0									0	0	0	
소규모 공공시설 안전점검 및 정비계획 수립 용역	96,572,000	0	0	0	96,572,000	0	96,572,000	96,572,000	0	0	0	0	0	0	0	
		0	0	0									0	0	0	
한파저감시설 설치	15,000,000	0	0	0	15,000,000	15,000,000	0	0	0	0	0	0	0	0	0	
		0	0	0									0	0	0	
지역안전관리단	140,000,000	0	0	0	140,000,000	77,440,000	62,560,000	62,560,000	0	0	0	0	0	0	0	
		0	0	0									0	0	0	
지역안전관리단 조기정착 지원사업	140,000,000	0	0	0	140,000,000	77,440,000	62,560,000	62,560,000	0	0	0	0	0	0	0	
		0	0	0									0	0	0	
재해예방사업	18,270,000,000	7,949,971,740	0	0	26,219,971,740	10,818,035,680	15,393,447,590	12,500,982,190	2,892,465,400	0	8,094,270	394,200	0	0	0	
		0	0	0									0	394,200	0	
재해위험지역 정비(보조)	16,520,000,000	7,889,969,040	0	0	24,409,969,040	10,106,251,460	14,303,717,580	11,700,195,190	2,603,522,390	0	0	0	0	0	0	
		0	0	0									0	0	0	
재해위험지역 정비(급경사지)	140,000,000	46,600,000	0	0	186,600,000	106,740,800	79,465,000	79,465,000	0	0	0	394,200	0	0	0	
		0	0	0									0	394,200	0	
소규모 위험 시설 정비사업	810,000,000	13,402,700	0	0	823,402,700	550,043,420	265,265,010	0	265,265,010	0	8,094,270	0	0	0	0	
		0	0	0									0	0	0	
무장 백양소하천 정비사업	500,000,000	0	0	0	500,000,000	55,000,000	445,000,000	421,322,000	23,678,000	0	0	0	0	0	0	
		0	0	0									0	0	0	
고창읍 월산소하천 정비사업	300,000,000	0	0	0	300,000,000	0	300,000,000	300,000,000	0	0	0	0	0	0	0	
		0	0	0									0	0	0	
재해복구사업	3,842,319,000	1,232,363,160	0	0	5,118,922,160	3,411,752,780	1,550,877,830	1,447,145,840	103,731,990	0	47,262,720	109,028,830	750,000	0	15,500,000	
		44,240,000	0	0									0	92,778,830	0	

【일반회계】 【재난안전과】

과목 (조직-사업)	예산액 ㉔	예산성립후 증감㉕			예산현액 ㉑-㉒+㉕	지출액 ㉒	다음연도 이월액				보조금 반납금 ㉖	집행잔액 ㉓-㉑-㉒-㉖-㉗			
		전년도이월액	이용	수입대체경비			계 ㉗	명시이월 ①	사고이월 ②	계속비이월 ③		계 ㉓=㉑+㉕ +㉖+㉗+㉘+㉙	보조금 정산잔액④	예산결감액⑤	계획변경등 집행사유미발생⑥
재해시설물 복구	295,099,000	137,853,310	0	0	432,952,310	392,885,490	9,086,380	0	9,086,380	0	0	30,980,440	0	0	15,500,000
		0	0	0									0	15,480,440	0
재난피해자 지원 재난대책비	118,875,000	0	0	0	163,115,000	160,115,000	0	0	0	0	2,250,000	750,000	750,000	0	0
		44,240,000	0	0									0	0	0
풍수해 대비	1,902,000	0	0	0	1,902,000	1,902,000	0	0	0	0	0	0	0	0	0
		0	0	0									0	0	0
풍수해 보험	224,000,000	0	0	0	224,000,000	115,568,700	0	0	0	0	35,599,400	72,831,900	0	0	0
		0	0	0									0	72,831,900	0
소하천 유지관리	700,000,000	0	0	0	700,000,000	677,574,860	17,958,650	0	17,958,650	0	0	4,466,490	0	0	0
		0	0	0									0	4,466,490	0
재해시설물 복구(보조)	2,502,443,000	1,094,509,850	0	0	3,596,952,850	2,063,706,730	1,523,832,800	1,447,145,840	76,686,960	0	9,413,320	0	0	0	0
		0	0	0									0	0	0
하천재해예방사업	35,781,258,000	19,858,454,250	0	0	55,639,712,250	22,153,134,650	33,443,156,250	23,596,891,020	9,846,265,230	0	4,183,180	39,238,170	5,531,130	0	0
		0	0	0									25,195,860	8,511,180	0
하천관리	736,302,000	900,000,000	0	0	1,636,302,000	904,773,530	724,998,530	0	724,998,530	0	0	6,529,940	0	0	0
		0	0	0									1,470	6,528,470	0
하천유지관리	736,302,000	0	0	0	736,302,000	729,773,530	0	0	0	0	0	6,528,470	0	0	0
		0	0	0									0	6,528,470	0
고창전통시장 인도교 조성	0	900,000,000	0	0	900,000,000	175,000,000	724,998,530	0	724,998,530	0	0	1,470	0	0	0
		0	0	0									1,470	0	0
하천정비	32,139,542,000	18,075,370,250	0	0	50,214,912,250	19,482,514,980	30,697,135,510	23,500,013,420	7,197,122,090	0	4,183,180	31,078,580	5,531,130	0	0
		0	0	0									25,194,390	353,060	0
하천제방유지보수	1,270,000,000	304,857,850	0	0	1,574,857,850	1,366,551,750	201,098,030	0	201,098,030	0	2,776,870	4,431,200	4,431,200	0	0
		0	0	0									0	0	0
고수천 생태하천 복원사업(전환사업)	0	894,842,440	0	0	894,842,440	893,063,390	0	0	0	0	1,404,400	374,650	374,650	0	0
		0	0	0									0	0	0
선운천 생태하천 복원사업(전환사업)	4,144,400,000	6,381,292,720	0	0	10,525,692,720	4,760,615,550	5,765,068,170	3,619,544,170	2,145,524,000	0	0	9,000	0	0	0
		0	0	0									0	9,000	0
고창천 지방하천정비(전환사업)	1,000,000,000	739,630,000	0	0	1,739,630,000	389,890,000	1,349,661,000	1,000,000,000	349,661,000	0	0	79,000	0	0	0
		0	0	0									0	79,000	0
칠암천 지방하천정비(전환사업)	3,000,000,000	1,958,078,500	0	0	4,958,078,500	3,471,835,590	1,486,242,910	1,017,660,650	468,582,260	0	0	0	0	0	0
		0	0	0									0	0	0
주진천 지방하천정비(전환사업)	4,000,000,000	4,922,540,760	0	0	8,922,540,760	3,627,206,260	5,295,275,940	2,800,000,000	2,495,275,940	0	0	58,560	0	0	0
		0	0	0									0	58,560	0
하천정비사업	0	187,900,000	0	0	187,900,000	187,900,000	0	0	0	0	0	0	0	0	0
		0	0	0									0	0	0
강남천 지방하천정비사업(전환사업)	3,000,000,000	431,323,000	0	0	3,431,323,000	101,343,800	3,329,772,700	2,968,010,600	361,762,100	0	0	206,500	0	0	0
		0	0	0									0	206,500	0
노동천 지방하천정비사업(전환사업)	2,000,000,000	210,836,980	0	0	2,210,836,980	113,883,880	2,096,953,100	2,000,000,000	96,953,100	0	0	0	0	0	0
		0	0	0									0	0	0

【일반회계】 【재난안전과】

과목 (조직-사업)	예산액 ㉔	예산성립후 증감㉕			예산현액 ㉔-㉑+㉕	지출액 ㉒	다음연도 이월액				보조금 반납금 ㉖	집행잔액 ㉔-㉑-㉒-㉖			
		전년도이월액	이용	수입대체경비			계 ㉗	명시이월 ①	사고이월 ②	계속비이월 ③		계 ㉔-㉑+㉕ +㉖+㉗+㉘+㉙	보조금 정산잔액④	예산결감액⑤	계획변경등 집행사유미발생⑥
		예비비사용액	전용	변경									낙찰차액⑦	지출잔액⑧	예비비⑨
주진천 지류하천 생태하천 복원사업(전환사업)	2,000,000,000	500,000,000	0	0	2,500,000,000	308,100,000	2,191,900,000	2,000,000,000	191,900,000	0	0	0	0	0	
		0	0	0								0	0	0	
선동천 재해복구사업	8,107,287,000	979,386,000	0	0	9,086,673,000	671,542,170	8,415,130,000	8,094,798,000	320,332,000	0	0	830	0	0	
		0	0	0								830	0	0	
두평천 재해복구사업	629,503,000	0	0	0	629,503,000	365,411,850	264,062,160	0	264,062,160	0	0	28,990	0	0	
		0	0	0								28,990	0	0	
죽산천 재해복구사업	246,064,000	377,372,000	0	0	623,436,000	621,313,000	0	0	0	0	0	2,123,000	0	0	
		0	0	0								2,123,000	0	0	
주진천 재해복구사업	507,809,000	30,000,000	0	0	537,809,000	462,955,770	72,177,390	0	72,177,390	0	0	2,675,840	0	0	
		0	0	0								2,675,840	0	0	
대산천 재해복구사업	424,683,000	0	0	0	424,683,000	417,521,660	6,600,460	0	6,600,460	0	0	560,880	0	0	
		0	0	0								560,880	0	0	
장곡천 재해복구사업	369,074,000	0	0	0	369,074,000	304,067,800	65,000,000	0	65,000,000	0	0	6,200	0	0	
		0	0	0								6,200	0	0	
평지천 재해복구사업	299,004,000	0	0	0	299,004,000	230,247,500	63,208,620	0	63,208,620	0	0	5,547,880	0	0	
		0	0	0								5,547,880	0	0	
산정천 재해복구사업	209,833,000	0	0	0	209,833,000	208,037,570	1,531,470	0	1,531,470	0	0	263,960	0	0	
		0	0	0								263,960	0	0	
성남천 재해복구사업	193,070,000	0	0	0	193,070,000	177,026,770	4,535,800	0	4,535,800	0	0	11,507,430	0	0	
		0	0	0								11,507,430	0	0	
와탄천 재해복구사업	166,093,000	0	0	0	166,093,000	160,045,810	6,045,480	0	6,045,480	0	0	1,710	0	0	
		0	0	0								1,710	0	0	
고창천 재해복구사업	51,023,000	95,858,000	0	0	146,881,000	118,890,550	27,934,890	0	27,934,890	0	0	55,560	0	0	
		0	0	0								55,560	0	0	
구양천 재해복구사업	122,102,000	0	0	0	122,102,000	112,666,780	9,391,060	0	9,391,060	0	0	44,160	0	0	
		0	0	0								44,160	0	0	
해리천 재해복구사업	117,644,000	0	0	0	117,644,000	117,644,000	0	0	0	0	0	0	0	0	
		0	0	0								0	0	0	
노동천 재해복구사업	111,990,000	0	0	0	111,990,000	78,130,120	33,857,930	0	33,857,930	0	0	1,950	0	0	
		0	0	0								1,950	0	0	
덕화천 재해복구사업	20,484,000	61,452,000	0	0	81,936,000	75,709,410	5,499,400	0	5,499,400	0	1,910	725,280	0	0	
		0	0	0								725,280	0	0	
고부천 재해복구사업	80,476,000	0	0	0	80,476,000	80,476,000	0	0	0	0	0	0	0	0	
		0	0	0								0	0	0	
용수천 재해복구사업	69,003,000	0	0	0	69,003,000	60,438,000	6,189,000	0	6,189,000	0	0	2,376,000	0	0	
		0	0	0								2,376,000	0	0	
소하천 정비	2,905,414,000	883,084,000	0	0	3,788,498,000	1,765,846,140	2,021,022,210	96,877,600	1,924,144,610	0	0	1,629,650	0	0	
		0	0	0								0	1,629,650	0	
소하천정비(전환사업)	2,905,414,000	883,084,000	0	0	3,788,498,000	1,765,846,140	2,021,022,210	96,877,600	1,924,144,610	0	0	1,629,650	0	0	
		0	0	0								0	1,629,650	0	

【일반회계】 【재난안전과】

과목 (조직-사업)	예산액 ㉔	예산성립후 증감㉕			예산현액 ㉔-㉑+㉕	지출액 ㉔	다음연도 이월액				보조금 반납금 ㉖	집행잔액 ㉔-㉑-㉔-㉖-㉖			
		전년도이월액	이용	수입대체경비			계 ㉔	명시이월 ①	사고이월 ②	계속비이월 ③		계 ㉔-㉑+㉕ +㉖+㉗+㉘+㉙	보조금 정산잔액④	예산결감액⑤	계획변경등 집행사유미발생⑥
		예비비사용액	전용	변경									낙찰차액⑦	지출잔액⑧	예비비⑨
원전 방사능 재난대응능력 강화	85,414,000	0	0	0	85,414,000	80,052,200	0	0	0	0	5,361,800	0	0	0	
		0	0	0								0	5,361,800	0	
원전 방사능 방재 및 주민보호 조치 강화	85,414,000	0	0	0	85,414,000	80,052,200	0	0	0	0	5,361,800	0	0	0	
		0	0	0								0	5,361,800	0	
원전 방사능 방재 업무 추진	30,414,000	0	0	0	30,414,000	25,052,200	0	0	0	0	5,361,800	0	0	0	
		0	0	0								0	5,361,800	0	
주민보호훈련 지원	8,000,000	0	0	0	8,000,000	8,000,000	0	0	0	0	0	0	0	0	
		0	0	0								0	0	0	
한빛원전 방사능방재 합동훈련	47,000,000	0	0	0	47,000,000	47,000,000	0	0	0	0	0	0	0	0	
		0	0	0								0	0	0	
원전 주변지역 지원사업	53,572,000	0	0	0	53,572,000	53,571,500	0	0	0	0	500	0	0	0	
		0	0	0								0	500	0	
한빛원전 환경안전감시센터	53,572,000	0	0	0	53,572,000	53,571,500	0	0	0	0	500	0	0	0	
		0	0	0								0	500	0	
한빛원전 환경안전감시센터 고장분소 운영	53,572,000	0	0	0	53,572,000	53,571,500	0	0	0	0	500	0	0	0	
		0	0	0								0	500	0	
재무활동	2,196,326,000	0	0	0	2,196,326,000	2,196,289,920	0	0	0	0	36,080	0	0	0	
		0	0	0								0	36,080	0	
내부거래지출	214,918,000	0	0	0	214,918,000	214,918,000	0	0	0	0	0	0	0	0	
		0	0	0								0	0	0	
내부거래 지출	214,918,000	0	0	0	214,918,000	214,918,000	0	0	0	0	0	0	0	0	
		0	0	0								0	0	0	
보전지출	1,981,408,000	0	0	0	1,981,408,000	1,981,371,920	0	0	0	0	36,080	0	0	0	
		0	0	0								0	36,080	0	
국도비보조금반환금	1,981,408,000	0	0	0	1,981,408,000	1,981,371,920	0	0	0	0	36,080	0	0	0	
		0	0	0								0	36,080	0	
행정운영경비(재난안전과)	38,595,000	0	0	0	38,595,000	33,200,310	0	0	0	0	5,394,690	0	1,940,000	0	
		0	0	0								0	3,454,690	0	
기본경비	38,595,000	0	0	0	38,595,000	33,200,310	0	0	0	0	5,394,690	0	1,940,000	0	
		0	0	0								0	3,454,690	0	
부서 기본경비	38,595,000	0	0	0	38,595,000	33,200,310	0	0	0	0	5,394,690	0	1,940,000	0	
		0	0	0								0	3,454,690	0	

【일반회계】 【건설도시과】

- 부서 성과

정책목표	예산액	결산액	성과지표	측정산식	성과지표 달성현황		
					목표	실적	달성률
도로망의 확충 및 유지관리를 통하여 쾌적한 도로환경을 조성한다.	6,690,072,530	5,173,013,910	도로파손으로 인한 손해배상청구 감소	연간 손해배상 청구건수 합계	3	3	100%
			선형개량 및 확포장 연장	선형개량 및 확포장 연장	750	750	100%
농가 소득증대 및 영농편의 증진을 위하여 농업 생산기반시설을 확충한다.	25,979,888,440	22,871,848,710	발기반 정비사업 정비율	실적(ha)/총정비대상면적(ha)*100	100	100	100%
			재해위험요소해소를 위한 저수지 정비율	실적(건수)/총정비대상 개소수(건수)*100	1	1	100%
			기계화 경작로 포장률	실적(km)/총정비대상연장(km)*100	12	12	100%
균형있는 도시개발로 농촌지역활성화에 기여한다.	35,544,619,360	23,544,536,320	도시계획도로 개설률	개설량(km)/계획량(km)	95	95	100%
			도시재생 추진율	사업 공정률	70	70	100%

- 사업별조서 (단위:원)

과목 (조직-사업)	예산액 ㉑	예산성립후 증감㉒			예산현액 ㉓=㉑+㉒	지출액 ㉔	다음연도 이월액				보조금 반납금 ㉕	집행잔액 ㉖=㉓-㉔-㉕-㉗			
		전년도이월액	이용	수입대체경비			계 ㉗	명시이월 ①	사고이월 ②	계속비이월 ③		계 ㉘=㉔+㉕ +㉖+㉗+㉘+㉙	보조금 정산잔액④	예산절감액⑤	계획변경등 집행사유미발생⑥
건설도시과	59,058,453,000	19,233,063,140	0	0	78,711,516,140	56,450,362,560	21,913,134,960	16,003,488,610	5,909,646,350	0	6,106,710	341,911,910	263,731,330	7,150,000	13,000,000
		420,000,000	0	0									7,263,200	50,767,380	0
도로망 확충및 유지관리	8,164,448,000	2,314,605,170	0	0	10,689,053,170	6,203,766,930	4,468,012,210	3,860,928,720	607,083,490	0	200	17,273,830	4,751,830	3,180,000	0
		210,000,000	0	0									2,932,200	6,409,800	0
효율적인 도로망 유지관리	1,101,916,000	0	0	0	1,311,916,000	1,306,949,190	0	0	0	0	200	4,966,610	200	0	0
		210,000,000	0	0									2,932,200	2,034,210	0
국지방도 유지보수관리	311,046,000	0	0	0	311,046,000	308,360,650	0	0	0	0	0	2,685,350	0	0	0
		0	0	0									688,910	1,996,440	0
미포장 도로관리	296,000,000	0	0	0	296,000,000	295,403,020	0	0	0	0	0	596,980	0	0	0
		0	0	0									596,980	0	0
효율적인 제설대책 관리	481,636,000	0	0	0	691,636,000	689,951,920	0	0	0	0	0	1,684,080	0	0	0
		210,000,000	0	0									1,646,310	37,770	0
지방도 교통량조사	13,234,000	0	0	0	13,234,000	13,233,600	0	0	0	0	200	200	200	0	0
		0	0	0									0	0	0
위험도로 선형개량	50,000,000	23,805,000	0	0	73,805,000	18,449,400	55,328,700	36,977,000	18,351,700	0	0	26,900	0	0	0
		0	0	0									0	26,900	0
위험도로 구조개선	50,000,000	23,805,000	0	0	73,805,000	18,449,400	55,328,700	36,977,000	18,351,700	0	0	26,900	0	0	0
		0	0	0									0	26,900	0
도로 및 교량 유지관리사업	4,837,492,000	202,415,000	0	0	5,039,907,000	2,578,152,310	2,458,077,330	2,458,077,330	0	0	0	3,677,360	0	3,180,000	0
		0	0	0									0	497,360	0

【일반회계】 【건설도시과】

과목 (조직-사업)	예산액 ㉔	예산성립후 증감㉕			예산현액 ㉑=㉒+㉕	지출액 ㉒	다음연도 이월액				보조금 반납금 ㉖	집행잔액 ㉓=㉑-㉒-㉕-㉖			
		전년도이월액	이용	수입대체경비			계 ㉗	명시이월 ①	사고이월 ②	계속비이월 ③		계 ㉓=㉑+㉕ +㉖+㉗+㉘+㉙	보조금 정산잔액④	예산결감액⑤	계획변경등 집행사유미발생⑥
		예비비사용액	전용	변경									낙찰차액⑦	지출잔액⑧	예비비⑨
군도 및 농어촌도로 미불용지 보상	130,000,000	0	0	0	130,000,000	63,281,250	66,718,750	66,718,750	0	0	0	0	0	0	0
		0	0	0									0	0	0
군도 및 농어촌도로 덧씩우기사업	400,000,000	0	0	0	400,000,000	398,378,420	1,621,580	1,621,580	0	0	0	0	0	0	0
		0	0	0									0	0	0
교량 정밀점검용역	85,000,000	40,971,000	0	0	125,971,000	125,968,500	0	0	0	0	0	2,500	0	0	0
		0	0	0									0	2,500	0
도로 및 교량 유지관리	698,604,000	161,444,000	0	0	860,048,000	834,682,450	22,102,290	22,102,290	0	0	0	3,263,260	0	3,180,000	0
		0	0	0									0	83,260	0
회전교차로 설치사업	1,323,888,000	0	0	0	1,323,888,000	770,824,690	552,651,710	552,651,710	0	0	0	411,600	0	0	0
		0	0	0									0	411,600	0
교량 등 시설물 정밀안전점검	100,000,000	0	0	0	100,000,000	84,831,000	15,169,000	15,169,000	0	0	0	0	0	0	0
		0	0	0									0	0	0
노후 기반시설 성능개선지원 시범사업	500,000,000	0	0	0	500,000,000	238,186,000	261,814,000	261,814,000	0	0	0	0	0	0	0
		0	0	0									0	0	0
임체교차로 설치사업	1,500,000,000	0	0	0	1,500,000,000	62,000,000	1,438,000,000	1,438,000,000	0	0	0	0	0	0	0
		0	0	0									0	0	0
고창읍 군도23호선 미끄럼방지 포장공사	100,000,000	0	0	0	100,000,000	0	100,000,000	100,000,000	0	0	0	0	0	0	0
		0	0	0									0	0	0
도로망구축	2,175,040,000	2,088,385,170	0	0	4,263,425,170	2,300,216,030	1,954,606,180	1,365,874,390	588,731,790	0	0	8,602,960	4,751,630	0	0
		0	0	0									0	3,851,330	0
군도확포장사업	0	147,658,640	0	0	147,658,640	144,572,270	0	0	0	0	0	3,086,370	0	0	0
		0	0	0									0	3,086,370	0
농어촌도로 확포장사업	805,040,000	489,858,530	0	0	1,294,898,530	1,108,003,620	186,882,090	97,378,390	89,503,700	0	0	12,820	0	0	0
		0	0	0									0	12,820	0
고창역사문화관광지 연계도로건설사업(전환사업)	0	751,322,000	0	0	751,322,000	585,994,750	159,823,820	0	159,823,820	0	0	5,503,430	4,751,630	0	0
		0	0	0									0	751,800	0
고창읍 온수선(농도 304호선) 확포장공사	370,000,000	699,546,000	0	0	1,069,546,000	461,645,390	607,900,270	268,496,000	339,404,270	0	0	340	0	0	0
		0	0	0									0	340	0
고수 봉산마을(리도206호선) 진입로 확포장공사	1,000,000,000	0	0	0	1,000,000,000	0	1,000,000,000	1,000,000,000	0	0	0	0	0	0	0
		0	0	0									0	0	0
농업 생산기반 확충	23,013,477,000	7,192,740,130	0	0	30,256,217,130	24,954,133,780	5,242,720,110	3,012,653,520	2,230,066,590	0	2,909,540	56,453,700	36,949,710	0	0
		50,000,000	0	0									719,000	18,784,990	0
농업수리시설유지관리	6,783,160,000	5,759,612,760	0	0	12,592,772,760	9,296,747,630	3,275,688,780	1,595,114,350	1,680,574,430	0	2,909,540	17,426,810	2,414,620	0	0
		50,000,000	0	0									719,000	14,293,190	0
수리시설 유지관리	553,000,000	0	0	0	553,000,000	503,831,150	37,571,000	37,571,000	0	0	0	11,597,850	0	0	0
		0	0	0									0	11,597,850	0
한발대비용수개발사업	482,160,000	995,825,650	0	0	1,477,985,650	1,125,003,020	351,589,900	78,860,880	272,729,020	0	0	1,392,730	0	0	0
		0	0	0									719,000	673,730	0
재해위험지역정비(재해위험 저수지 정비사업)	3,340,000,000	1,955,870,630	0	0	5,295,870,630	4,573,371,270	717,106,500	347,124,480	369,982,020	0	2,909,540	2,483,320	2,414,620	0	0
		0	0	0									0	68,700	0

【일반회계】 【건설도시과】

과목 (조직-사업)	예산액 ㉑	예산성립후 증감㉒			예산현액 ㉓=㉑+㉒	지출액 ㉔	다음연도 이월액				보조금 반납금 ㉕	집행잔액 ㉖=㉓-㉔-㉕-㉗			
		전년도이월액	이용	수입대체경비			계 ㉗	명시이월 ①	사고이월 ②	계속비이월 ③		계 ㉘=㉓+㉔+㉕+㉖+㉗+㉘+㉙	보조금 정산잔액④	예산결감액⑤	계획변경등 집행사유미발생⑥
		예비비사용액	전용	변경									낙찰차액⑦	지출잔액⑧	예비비⑨
수리시설개보수사업(전환사업)	1,200,000,000	546,115,310	0	0	1,796,115,310	1,468,528,810	326,696,590	261,548,600	65,147,990	0	0	889,910	0	0	0
		50,000,000	0	0									0	889,910	0
재해위험방재시설정비	588,000,000	44,432,040	0	0	632,432,040	272,529,990	359,902,050	250,009,390	109,892,660	0	0	0	0	0	0
		0	0	0									0	0	0
농업생산기반시설 수해복구사업	620,000,000	2,217,369,130	0	0	2,837,369,130	1,353,483,390	1,482,822,740	620,000,000	862,822,740	0	0	1,063,000	0	0	0
		0	0	0									0	1,063,000	0
한국 농어촌공사 대행사업	5,882,000,000	0	0	0	5,882,000,000	5,882,000,000	0	0	0	0	0	0	0	0	0
		0	0	0									0	0	0
경지정리사업	33,000,000	0	0	0	33,000,000	33,000,000	0	0	0	0	0	0	0	0	0
		0	0	0									0	0	0
농업생산기반정비사업 유지관리	100,000,000	0	0	0	100,000,000	100,000,000	0	0	0	0	0	0	0	0	0
		0	0	0									0	0	0
배수개선(배수개선사업)	800,000,000	0	0	0	800,000,000	800,000,000	0	0	0	0	0	0	0	0	0
		0	0	0									0	0	0
재해위험지역정비(재해위험 저수지 정비사업)	1,532,000,000	0	0	0	1,532,000,000	1,532,000,000	0	0	0	0	0	0	0	0	0
		0	0	0									0	0	0
저수지 정밀안전진단	417,000,000	0	0	0	417,000,000	417,000,000	0	0	0	0	0	0	0	0	0
		0	0	0									0	0	0
재해위험지역정비(가뭄재해 위험지역 정비사업)	3,000,000,000	0	0	0	3,000,000,000	3,000,000,000	0	0	0	0	0	0	0	0	0
		0	0	0									0	0	0
농업기반조성유지관리	10,348,317,000	1,433,127,370	0	0	11,781,444,370	9,775,386,150	1,967,031,330	1,417,539,170	549,492,160	0	0	39,026,890	34,535,090	0	0
		0	0	0									0	4,491,800	0
경지정리사업	5,540,000,000	27,686,890	0	0	5,567,686,890	5,437,254,440	127,291,900	127,291,900	0	0	0	3,140,550	0	0	0
		0	0	0									0	3,140,550	0
발기반정비사업(전환사업)	112,000,000	996,852,490	0	0	1,108,852,490	420,692,870	657,492,160	108,000,000	549,492,160	0	0	30,667,460	29,858,060	0	0
		0	0	0									0	809,400	0
기계화 경작로 확포장사업(전환사업)	2,240,000,000	0	0	0	2,240,000,000	2,239,548,230	0	0	0	0	0	451,770	0	0	0
		0	0	0									0	451,770	0
한발대비용수개발(한발대비 용수개발사업)	108,443,000	0	0	0	108,443,000	104,833,000	0	0	0	0	0	3,610,000	3,610,000	0	0
		0	0	0									0	0	0
수리계 수리시설 유지관리	66,200,000	0	0	0	66,200,000	66,110,450	0	0	0	0	0	89,550	0	0	0
		0	0	0									0	89,550	0
가뭄대비 재해대책사업	634,000,000	6,000,000	0	0	640,000,000	331,224,060	308,775,940	308,775,940	0	0	0	0	0	0	0
		0	0	0									0	0	0
도 소규모사업	994,000,000	111,247,700	0	0	1,105,247,700	657,412,850	447,152,850	447,152,850	0	0	0	682,000	682,000	0	0
		0	0	0									0	0	0
농업생산기반시설 미불용지	30,000,000	0	0	0	30,000,000	25,113,430	4,886,570	4,886,570	0	0	0	0	0	0	0
		0	0	0									0	0	0
읍면 농업기반시설사업	190,000,000	248,616,270	0	0	438,616,270	367,184,360	71,431,910	71,431,910	0	0	0	0	0	0	0
		0	0	0									0	0	0

【일반회계】 【건설도시과】

과목 (조직-사업)	예산액 ㉑	예산성립후 증감㉒			예산현액 ㉓=㉑+㉒	지출액 ㉔	다음연도 이월액				보조금 반납금 ㉕	집행잔액 ㉖=㉓-㉔-㉕-㉗			
		전년도이월액	이용	수입대체경비			계 ㉗	명시이월 ①	사고이월 ②	계속비이월 ③		계 ㉘=㉑+㉒+ ㉕+㉖+㉗+㉘+㉙	보조금 정산잔액④	예산결감액⑤	계획변경등 집행사유미발생⑥
		예비비사용액	전용	변경									낙찰차액⑦	지출잔액⑧	예비비⑨
농업기반시설 유지관리	6,174,000	0	0	0	6,174,000	6,173,470	0	0	0	0	530	0	0	0	
		0	0	0								0	530	0	
가뭄취약지역 사전 용수원개발사업	77,500,000	3,196,500	0	0	80,696,500	80,567,300	0	0	0	0	129,200	129,200	0	0	
		0	0	0								0	0	0	
재해 취약 노후 용배수로 정비사업	0	39,527,520	0	0	39,527,520	39,271,690	0	0	0	0	255,830	255,830	0	0	
		0	0	0								0	0	0	
재해위험시설 현대화사업	350,000,000	0	0	0	350,000,000	0	350,000,000	350,000,000	0	0	0	0	0	0	
		0	0	0								0	0	0	
도시개발	27,756,792,000	9,725,717,840	0	0	37,642,509,840	25,184,771,510	12,202,402,640	9,129,906,370	3,072,496,270	0	3,196,970	252,138,720	222,029,790	3,970,000	
		160,000,000	0	0								3,612,000	22,526,930	0	
도시공원조성사업	1,158,000,000	340,215,000	0	0	1,498,215,000	878,354,700	619,860,300	374,901,050	244,959,250	0	0	0	0	0	
		0	0	0								0	0	0	
고창 고인돌생태공원 조성사업	1,158,000,000	340,215,000	0	0	1,498,215,000	878,354,700	619,860,300	374,901,050	244,959,250	0	0	0	0	0	
		0	0	0								0	0	0	
옥외광고물 관리	465,050,000	0	0	0	465,050,000	460,847,020	0	0	0	0	680,000	3,522,980	0	600,000	
		0	0	0								0	2,922,980	0	
광고물 게시대 관리	35,020,000	0	0	0	35,020,000	31,497,020	0	0	0	0	0	3,522,980	0	600,000	
		0	0	0								0	2,922,980	0	
흥덕면 예쁜간판꾸미기 사업	400,000,000	0	0	0	400,000,000	400,000,000	0	0	0	0	0	0	0	0	
		0	0	0								0	0	0	
광고물정비 및 안전점검 지원사업	30,030,000	0	0	0	30,030,000	29,350,000	0	0	0	0	680,000	0	0	0	
		0	0	0								0	0	0	
도시가로망정비사업	2,793,880,000	1,935,861,020	0	0	4,729,741,020	3,335,563,140	1,379,554,030	927,793,260	451,760,770	0	0	14,623,850	0	2,100,000	
		0	0	0								3,612,000	8,911,850	0	
자전거관련시설 유지관리	20,000,000	0	0	0	20,000,000	19,063,000	0	0	0	0	0	937,000	0	0	
		0	0	0								937,000	0	0	
고창군관리계획 수립	521,000,000	24,286,000	0	0	545,286,000	479,989,000	54,286,000	30,000,000	24,286,000	0	0	11,011,000	0	2,100,000	
		0	0	0								0	8,911,000	0	
도시가로망정비사업	802,880,000	1,911,575,020	0	0	2,714,455,020	1,705,929,670	1,008,525,350	581,050,580	427,474,770	0	0	0	0	0	
		0	0	0								0	0	0	
도시계획도로 미불용지 보상	30,000,000	0	0	0	30,000,000	14,123,320	15,876,680	15,876,680	0	0	0	0	0	0	
		0	0	0								0	0	0	
도시계획정보체계 유지관리	30,000,000	0	0	0	30,000,000	27,325,000	0	0	0	0	0	2,675,000	0	0	
		0	0	0								2,675,000	0	0	
고창군 지중화사업	1,090,000,000	0	0	0	1,090,000,000	1,089,133,150	866,000	866,000	0	0	0	850	0	0	
		0	0	0								0	850	0	
고창읍 주요 결빙도로 열선 설치사업	300,000,000	0	0	0	300,000,000	0	300,000,000	300,000,000	0	0	0	0	0	0	
		0	0	0								0	0	0	
인허가민원	12,702,000	0	0	0	12,702,000	8,516,300	0	0	0	0	0	4,185,700	0	1,270,000	
		0	0	0								0	2,915,700	0	

【일반회계】 【건설도시과】

과목 (조직-사업)	예산액 ㉑	예산성립후 증감㉒			예산현액 ㉓=㉑+㉒	지출액 ㉔	다음연도 이월액				보조금 반납금 ㉕	집행잔액 ㉖=㉓-㉔-㉕-㉗			
		전년도이월액	이용	수입대체경비			계 ㉗	명시이월 ①	사고이월 ②	계속비이월 ③		계 ㉘=㉔+㉕ +㉖+㉗+㉘+㉙	보조금 정산잔액④	예산결감액⑤	계획변경등 집행사유미발생⑥
		예비비사용액	전용	변경									낙찰차액⑦	지출잔액⑧	예비비⑨
인허가민원 업무추진	12,702,000	0	0	0	12,702,000	8,516,300	0	0	0	0	4,185,700	0	1,270,000	0	
		0	0	0								0	2,915,700	0	
지역개발사업	13,724,846,000	3,254,191,450	0	0	17,139,037,450	13,401,048,410	3,675,628,850	2,980,772,000	694,856,850	0	1,612,290	60,747,900	52,974,700	0	0
		160,000,000	0	0									0	7,773,200	0
소규모지역개발사업	11,183,196,000	143,724,890	0	0	11,326,920,890	9,672,056,130	1,646,491,000	1,646,491,000	0	0	0	8,373,760	632,000	0	0
		0	0	0									0	7,741,760	0
도 소규모지역개발사업	1,154,000,000	1,273,037,150	0	0	2,427,037,150	1,984,404,940	440,460,000	440,460,000	0	0	1,612,290	559,920	559,920	0	0
		0	0	0									0	0	0
인구감소지역 통합지원사업	20,000,000	192,535,480	0	0	212,535,480	196,305,830	16,229,000	16,229,000	0	0	0	650	0	0	0
		0	0	0									0	650	0
공음청보리밭 생태관광지 연결도로 개설사업	400,650,000	1,548,333,930	0	0	1,948,983,930	889,920,950	1,007,280,000	398,423,000	608,857,000	0	0	51,782,980	51,782,780	0	0
		0	0	0									0	200	0
지역수요 맞춤형지원 사업	967,000,000	96,560,000	0	0	1,063,560,000	584,390,610	479,169,000	479,169,000	0	0	0	390	0	0	0
		0	0	0									0	390	0
수해복구사업	0	0	0	0	160,000,000	73,969,950	85,999,850	0	85,999,850	0	0	30,200	0	0	0
		160,000,000	0	0									0	30,200	0
도시재생	9,209,635,000	3,835,450,370	0	0	13,045,085,370	6,581,678,640	6,405,676,030	4,846,440,060	1,559,235,970	0	904,680	56,826,020	56,826,020	0	0
		0	0	0									0	0	0
도시재생 뉴딜사업	31,335,000	18,672,000	0	0	50,007,000	32,465,000	17,542,000	0	17,542,000	0	0	0	0	0	0
		0	0	0									0	0	0
도시재생지원센터 운영	250,000,000	0	0	0	250,000,000	250,000,000	0	0	0	0	0	0	0	0	0
		0	0	0									0	0	0
모양성마을 도시재생 뉴딜사업(보조)	5,000,000,000	2,119,505,770	0	0	7,119,505,770	1,891,917,590	5,227,588,180	3,903,239,960	1,324,348,220	0	0	0	0	0	0
		0	0	0									0	0	0
옛도심지역 일대 도시재생 뉴딜사업(보조)	2,633,000,000	13,550,000	0	0	2,646,550,000	2,574,769,640	71,780,250	71,780,250	0	0	0	110	110	0	0
		0	0	0									0	0	0
새들마을사업(도시)	1,114,300,000	869,397,600	0	0	1,983,697,600	891,917,000	1,088,765,600	871,419,850	217,345,750	0	904,680	2,110,320	2,110,320	0	0
		0	0	0									0	0	0
생활밀착형 도시재생 스마트기술 지원사업	0	814,325,000	0	0	814,325,000	759,609,410	0	0	0	0	0	54,715,590	54,715,590	0	0
		0	0	0									0	0	0
새들마을사업(농어촌)	181,000,000	0	0	0	181,000,000	181,000,000	0	0	0	0	0	0	0	0	0
		0	0	0									0	0	0
도시경관 및 공공디자인	381,449,000	360,000,000	0	0	741,449,000	507,536,500	121,683,430	0	121,683,430	0	0	112,229,070	112,229,070	0	0
		0	0	0									0	0	0
도시경관 및 공공디자인	11,449,000	0	0	0	11,449,000	11,449,000	0	0	0	0	0	0	0	0	0
		0	0	0									0	0	0
경관 및 공공디자인 사업	370,000,000	360,000,000	0	0	730,000,000	496,087,500	121,683,430	0	121,683,430	0	0	112,229,070	112,229,070	0	0
		0	0	0									0	0	0
현안사업일반	11,230,000	0	0	0	11,230,000	11,226,800	0	0	0	0	0	3,200	0	0	0
		0	0	0									0	3,200	0

【일반회계】 【건설도시과】

과목 (조직-사업)	예산액 ㉔	예산성립후 증감㉕			예산현액 ㉔-㉔+㉕	지출액 ㉔	다음연도 이월액				보조금 반납금 ㉔	집행잔액 ㉔-㉔-㉔-㉔-㉔			
		전년도이월액	이용	수입대제경비			계 ㉔	명시아월 ①	사고이월 ②	계속비이월 ③		계 ㉔=㉔+㉕ +㉔+㉔+㉔+㉔	보조금 정산잔액④	예산결감액⑤	계획변경등 집행사유미발생⑥
		예비비사용액	전용	변경									낙찰차액⑦	지출잔액⑧	예비비⑨
현안사업업무 추진	11,230,000	0	0	0	11,230,000	11,226,800	0	0	0	0	3,200	0	0	0	
		0	0	0								0	3,200	0	
행정운영경비(건설도시과)	32,224,000	0	0	0	32,224,000	29,388,020	0	0	0	0	2,835,980	0	0	0	
		0	0	0								0	2,835,980	0	
인력운영비	2,200,000	0	0	0	2,200,000	2,200,000	0	0	0	0	0	0	0	0	
		0	0	0								0	0	0	
부서 인력운영비	2,200,000	0	0	0	2,200,000	2,200,000	0	0	0	0	0	0	0	0	
		0	0	0								0	0	0	
기본경비	30,024,000	0	0	0	30,024,000	27,188,020	0	0	0	0	2,835,980	0	0	0	
		0	0	0								0	2,835,980	0	
부서 기본경비	30,024,000	0	0	0	30,024,000	27,188,020	0	0	0	0	2,835,980	0	0	0	
		0	0	0								0	2,835,980	0	
재무활동(건설도시과)	91,512,000	0	0	0	91,512,000	78,302,320	0	0	0	0	13,209,680	0	0	13,000,000	
		0	0	0								0	209,680	0	
보전지출	91,512,000	0	0	0	91,512,000	78,302,320	0	0	0	0	13,209,680	0	0	13,000,000	
		0	0	0								0	209,680	0	
국도비보조금반환금	91,512,000	0	0	0	91,512,000	78,302,320	0	0	0	0	13,209,680	0	0	13,000,000	
		0	0	0								0	209,680	0	

【일반회계】 【문화예술과】

- 부서 성과

정책목표	예산액	결산액	성과지표	측정산식	성과지표 달성현황		
					목표	실적	달성률
예술사업 및 기반시설 확충으로 질 높은 문화공연, 체험프로그램을 운영 군민의 문화욕구를 충족	10,390,128,100	6,126,187,590	주민주도 생활 문화예술 활성화 추진	문화예술프로그램 운영 횟수	70	70	100%
			문화자원을 활용한 가치 창출	문화예술프로그램 운영 횟수	120	120	100%
			삶의 질 향상을 위한 도서관 운영 활성화	독서문화프로그램 및 인문학 강좌 운영 횟수	130	251	193%
사람중심의 문화도시·군민이 행복한 품격 있는 문화예술도시	1,685,742,600	275,825,200	방문 관광객수	관광객이동상황통계	1,660	4,008	242%
인문학 도시 및 평생교육실현	348,210,000	339,930,000	평생학습교육 프로그램 운영	평생학습프로그램운영	61	61	100%

- 사업별조서 (단위:원)

과목 (조직-사업)	예산액 ㉠	예산성립후 증감㉡			예산현액 ㉢=㉠+㉡	지출액 ㉣	다음연도 이월액				보조금 반납금 ㉤	집행잔액 ㉥=㉢-㉣-㉤-㉦			
		전년도이월액	이용	수입대체경비			계 ㉦	명시이월 ①	사고이월 ②	계속비이월 ③		계 ㉧=㉣+㉤ +㉦+⑦+⑧+⑨	보조금 정산잔액④	예산절감액⑤	계획변경등 집행사유미발생⑥
		예비비사용액	전용	변경									낙찰차액⑦	지출잔액⑧	예비비⑨
문화예술과	10,461,818,000	6,219,213,860	0	0	16,681,031,860	9,184,681,000	7,049,440,670	3,662,025,410	3,387,415,260	0	66,642,610	380,267,580	146,243,400	62,667,000	20,000,000
		0	0	0									40,945,870	110,411,310	0
문화예술육성지원	8,271,181,000	6,005,695,260	0	0	14,276,876,260	8,201,190,780	5,652,740,670	2,265,325,410	3,387,415,260	0	60,848,710	362,096,100	138,103,050	60,521,000	20,000,000
		0	0	0									39,702,870	103,769,180	0
지역문화예술단체발굴육성	3,373,385,000	458,551,000	0	0	3,831,936,000	3,717,047,180	0	0	0	0	34,133,130	80,755,690	0	1,611,000	20,000,000
		0	0	0									39,663,630	19,481,060	0
문화예술단체 등 지원	91,116,000	0	0	0	91,116,000	90,141,230	0	0	0	0	0	974,770	0	972,000	0
		0	0	0									0	2,770	0
각종문화행사 지원	111,385,000	0	0	0	111,385,000	91,385,000	0	0	0	0	0	20,000,000	0	0	20,000,000
		0	0	0									0	0	0
읍면농악단 운영지원	50,000,000	0	0	0	50,000,000	50,000,000	0	0	0	0	0	0	0	0	0
		0	0	0									0	0	0
한옥경관전통예술관광자원화 (한옥자원활용상설공연)	224,980,000	0	0	0	224,980,000	224,980,000	0	0	0	0	0	0	0	0	0
		0	0	0									0	0	0
찾아가는 문화활동 지원	85,000,000	0	0	0	85,000,000	78,347,000	0	0	0	0	0	6,653,000	0	0	0
		0	0	0									6,653,000	0	0
향토자료조사 운영	288,824,000	8,551,000	0	0	297,375,000	278,545,330	0	0	0	0	0	18,829,670	0	639,000	0
		0	0	0									0	18,190,670	0
고창문화원 지원	217,000,000	0	0	0	217,000,000	217,000,000	0	0	0	0	0	0	0	0	0
		0	0	0									0	0	0
통합문화체육관광이용권(통합문화이용권)	441,400,000	0	0	0	441,400,000	441,400,000	0	0	0	0	0	0	0	0	0
		0	0	0									0	0	0
생활문화예술동호회 지원	110,120,000	0	0	0	110,120,000	110,120,000	0	0	0	0	0	0	0	0	0
		0	0	0									0	0	0

【일반회계】 【문화예술과】

과목 (조직-사업)	예산액 ㉑	예산성립후 증감㉒			예산현액 ㉓=㉑+㉒	지출액 ㉔	다음연도 이월액				보조금 반납금 ㉕	집행잔액 ㉖=㉓-㉔-㉕-㉗			
		전년도이월액	이용	수입대체경비			계 ㉗	명시이월 ①	사고이월 ②	계속비이월 ③		계 ㉘=㉑+㉒+ ㉓+㉔+㉕+㉖	보조금 정산잔액④	예산결감액⑤	계획변경등 집행사유미발생⑥
		예비비사용액	전용	변경									낙찰차액⑦	지출잔액⑧	예비비⑨
작은영화관 운영	78,860,000	0	0	0	78,860,000	78,694,880	0	0	0	0	165,120	0	0	0	
		0	0	0								0	165,120	0	
문화가 있는 날 지원사업	25,200,000	0	0	0	25,200,000	25,200,000	0	0	0	0	0	0	0	0	
		0	0	0								0	0	0	
전통놀이현대화 체험프로그램지원사업	16,500,000	0	0	0	16,500,000	16,500,000	0	0	0	0	0	0	0	0	
		0	0	0								0	0	0	
전라북도 거리극축제 노상놀이야 지원사업	48,000,000	0	0	0	48,000,000	48,000,000	0	0	0	0	0	0	0	0	
		0	0	0								0	0	0	
전통놀이 전문지도사 양성 교육프로그램	10,000,000	0	0	0	10,000,000	10,000,000	0	0	0	0	0	0	0	0	
		0	0	0								0	0	0	
어화동동 문화교실 운영	25,000,000	0	0	0	25,000,000	25,000,000	0	0	0	0	0	0	0	0	
		0	0	0								0	0	0	
고창문화관광재단	1,550,000,000	0	0	0	1,550,000,000	1,550,000,000	0	0	0	0	0	0	0	0	
		0	0	0								0	0	0	
농촌유휴시설활용 창업지원사업	0	450,000,000	0	0	450,000,000	381,733,740	0	0	0	34,133,130	34,133,130	0	0	0	
		0	0	0								33,010,630	1,122,500	0	
호남우도농악 육성	227,100,000	0	0	0	227,100,000	227,060,760	0	0	0	0	39,240	0	0	0	
		0	0	0								39,240	0	0	
호남우도농악 지원	212,100,000	0	0	0	212,100,000	212,060,760	0	0	0	0	39,240	0	0	0	
		0	0	0								39,240	0	0	
농악보존회 지원	3,000,000	0	0	0	3,000,000	3,000,000	0	0	0	0	0	0	0	0	
		0	0	0								0	0	0	
농악전승학교 운영지원	12,000,000	0	0	0	12,000,000	12,000,000	0	0	0	0	0	0	0	0	
		0	0	0								0	0	0	
문화시설운영 및 국악진흥	1,088,720,000	3,023,016,160	0	0	4,111,736,160	2,173,792,770	1,712,723,910	0	1,712,723,910	0	22,750,000	202,469,480	129,150,300	18,283,000	
		0	0	0								0	55,036,180	0	
동리국악당 운영관리	207,201,000	0	0	0	207,201,000	200,828,770	0	0	0	0	0	6,372,230	0	6,145,000	
		0	0	0								0	227,230	0	
동리문화사업	71,000,000	0	0	0	71,000,000	71,000,000	0	0	0	0	0	0	0	0	
		0	0	0								0	0	0	
판소리 전수관 운영	140,620,000	0	0	0	140,620,000	128,240,610	0	0	0	0	0	12,379,390	0	2,280,000	
		0	0	0								0	10,099,390	0	
판소리박물관 관리	306,569,000	79,302,000	0	0	385,871,000	210,637,320	128,289,000	0	128,289,000	0	0	46,944,680	0	5,890,000	
		0	0	0								0	41,054,680	0	
미당시문학관 관리	48,300,000	0	0	0	48,300,000	44,542,330	0	0	0	0	0	3,757,670	0	2,740,000	
		0	0	0								0	1,017,670	0	
선운초서문화관 운영	12,280,000	0	0	0	12,280,000	10,780,830	0	0	0	0	0	1,499,170	0	1,228,000	
		0	0	0								0	271,170	0	
문화관광자원개발(절마재시 인마을 관광조성)(전환사업)	0	2,943,714,160	0	0	2,943,714,160	1,277,378,950	1,549,434,910	0	1,549,434,910	0	0	116,900,300	116,900,300	0	
		0	0	0								0	0	0	

【일반회계】 【문화예술과】

과목 (조직-사업)	예산액 ㉔	예산성립후 증감㉕			예산현액 ㉔-㉑+㉕	지출액 ㉒	다음연도 이월액				보조금 반납금 ㉖	집행잔액 ㉔-㉑-㉒-㉖			
		전년도이월액	이용	수입대체경비			계 ㉗	명사이월 ①	사고이월 ②	계속비이월 ③		계 ㉔-㉑+㉕ +㉖+㉗+㉘+㉙	보조금 정산잔액④	예산결감액⑤	계획변경등 집행사유미발생⑥
		예비비사용액	전용	변경									낙찰차액⑦	지출잔액⑧	예비비⑨
생활문화센터 운영	4,000,000	0	0	0	4,000,000	4,000,000	0	0	0	0	0	0	0	0	
		0	0	0								0	0	0	
문화 시설물 안전관리	10,750,000	0	0	0	10,750,000	10,592,000	0	0	0	0	158,000	0	0	0	
		0	0	0								0	158,000	0	
스마트 고창판소리박물관 건축 지원	200,000,000	0	0	0	200,000,000	130,000,000	35,000,000	0	35,000,000	0	22,750,000	12,250,000	0	0	
		0	0	0								0	0	0	
군립미술관 건립 사업	88,000,000	0	0	0	88,000,000	85,791,960	0	0	0	0	2,208,040	0	0	0	
		0	0	0								0	2,208,040	0	
문화의전당 운영관리	656,450,000	0	0	0	656,450,000	616,117,950	0	0	0	0	40,332,050	0	26,623,000	0	
		0	0	0								0	13,709,050	0	
문화의전당 운영관리	559,416,000	0	0	0	559,416,000	519,083,950	0	0	0	0	40,332,050	0	26,623,000	0	
		0	0	0								0	13,709,050	0	
문예회관과 함께하는 방방곡곡 문화공감사업	97,034,000	0	0	0	97,034,000	97,034,000	0	0	0	0	0	0	0	0	
		0	0	0								0	0	0	
문화예술공간확보 및 문화유적지보존	22,650,000	0	0	0	22,650,000	21,677,680	0	0	0	0	972,320	0	270,000	0	
		0	0	0								0	702,320	0	
문화유적지 생가관리	22,650,000	0	0	0	22,650,000	21,677,680	0	0	0	0	972,320	0	270,000	0	
		0	0	0								0	702,320	0	
야외전통문화공간및환경생태 공원운영	36,750,000	0	0	0	36,750,000	33,173,840	0	0	0	0	3,576,160	0	3,375,000	0	
		0	0	0								0	201,160	0	
야외전통문화공간운영	16,100,000	0	0	0	16,100,000	14,481,520	0	0	0	0	1,618,480	0	1,610,000	0	
		0	0	0								0	8,480	0	
환경생태공원 운영관리	20,650,000	0	0	0	20,650,000	18,692,320	0	0	0	0	1,957,680	0	1,765,000	0	
		0	0	0								0	192,680	0	
도서관운영관리	579,116,000	0	0	0	579,116,000	541,199,260	0	0	0	3,965,580	33,951,160	8,952,750	10,359,000	0	
		0	0	0								0	14,639,410	0	
군립도서관 운영관리	173,865,000	0	0	0	173,865,000	159,278,930	0	0	0	0	14,586,070	0	7,971,000	0	
		0	0	0								0	6,615,070	0	
성호도서관 운영관리	56,210,000	0	0	0	56,210,000	54,326,670	0	0	0	0	1,883,330	0	1,588,000	0	
		0	0	0								0	295,330	0	
공공도서관 개관시간 연장사업	53,456,000	0	0	0	53,456,000	50,736,300	0	0	0	1,359,850	1,359,850	1,359,850	0	0	
		0	0	0								0	0	0	
작은도서관 운영관리	84,390,000	0	0	0	84,390,000	81,911,990	0	0	0	138,000	2,340,010	1,322,000	0	0	
		0	0	0								0	1,018,010	0	
작은도서관 운영지원	40,681,000	0	0	0	40,681,000	34,822,580	0	0	0	0	5,858,420	0	0	0	
		0	0	0								0	5,858,420	0	
도서관다문화서비스지원(다 문화 프로그램)	2,514,000	0	0	0	2,514,000	2,514,000	0	0	0	0	0	0	0	0	
		0	0	0								0	0	0	
작은도서관 조성지원	100,000,000	0	0	0	100,000,000	96,196,830	0	0	0	0	3,803,170	3,803,170	0	0	
		0	0	0								0	0	0	

【일반회계】 【문화예술과】

과목 (조직-사업)	예산액 ㉑	예산성립후 증감㉒			예산현액 ㉓=㉑+㉒	지출액 ㉔	다음연도 이월액				보조금 반납금 ㉕	집행잔액 ㉖=㉓-㉔-㉕-㉗			
		전년도이월액	이용	수입대체경비			계 ㉗	명시이월 ①	사고이월 ②	계속비이월 ③		계 ㉘=㉓+㉔+㉕ +㉖+㉗+㉘+㉙	보조금 정산잔액④	예산결감액⑤	계획변경등 집행사유미발생⑥
		예비비사용액	전용	변경									낙찰차액⑦	지출잔액⑧	예비비⑨
책읽는고창 조성	8,000,000	0	0	0	8,000,000	6,347,420	0	0	0	0	1,652,580	0	800,000	0	
		0	0	0								0	852,580	0	
스마트 K 도서관 조성	60,000,000	0	0	0	60,000,000	55,064,540	0	0	0	2,467,730	2,467,730	2,467,730	0	0	
		0	0	0								0	0	0	
문화예술 청년 일자리 지원	20,010,000	0	0	0	20,010,000	20,010,000	0	0	0	0	0	0	0	0	
		0	0	0								0	0	0	
문화예술기획, 홍보코디네이 터 지원	20,010,000	0	0	0	20,010,000	20,010,000	0	0	0	0	0	0	0	0	
		0	0	0								0	0	0	
공공도서관(생활문화센터) 건립	2,267,000,000	2,524,128,100	0	0	4,791,128,100	851,111,340	3,940,016,760	2,265,325,410	1,674,691,350	0	0	0	0	0	
		0	0	0								0	0	0	
군립중앙도서관(가칭) 건립	1,667,000,000	1,924,128,100	0	0	3,591,128,100	851,111,340	2,740,016,760	1,665,325,410	1,074,691,350	0	0	0	0	0	
		0	0	0								0	0	0	
생활문화센터 건립	600,000,000	600,000,000	0	0	1,200,000,000	0	1,200,000,000	600,000,000	600,000,000	0	0	0	0	0	
		0	0	0								0	0	0	
문화관광진흥	1,655,835,000	213,518,600	0	0	1,869,353,600	459,436,200	1,396,700,000	1,396,700,000	0	0	5,793,900	7,423,500	2,758,020	1,816,000	
		0	0	0								1,243,000	1,606,480	0	
동학농민혁명성지화사업	1,655,835,000	213,518,600	0	0	1,869,353,600	459,436,200	1,396,700,000	1,396,700,000	0	0	5,793,900	7,423,500	2,758,020	1,816,000	
		0	0	0								1,243,000	1,606,480	0	
동학농민혁명성지화 사업 등 관리	556,485,000	0	0	0	556,485,000	157,318,520	396,700,000	396,700,000	0	0	2,466,480	0	755,000	0	
		0	0	0								1,243,000	468,480	0	
동학농민혁명 자료 관리	7,000,000	0	0	0	7,000,000	6,300,000	0	0	0	0	700,000	0	700,000	0	
		0	0	0								0	0	0	
동학농민혁명기념행사	39,100,000	0	0	0	39,100,000	37,962,000	0	0	0	0	1,138,000	0	0	0	
		0	0	0								0	1,138,000	0	
동학농민혁명 성지화 사업	1,000,000,000	29,907,600	0	0	1,029,907,600	29,907,600	1,000,000,000	1,000,000,000	0	0	0	0	0	0	
		0	0	0								0	0	0	
신중년 경력형 일자리 사업	53,250,000	0	0	0	53,250,000	44,337,080	0	0	0	0	5,793,900	3,119,020	2,758,020	361,000	
		0	0	0								0	0	0	
동학농민혁명 정신선양사업	0	183,611,000	0	0	183,611,000	183,611,000	0	0	0	0	0	0	0	0	
		0	0	0								0	0	0	
평생학습체제 구축 운영	396,810,000	0	0	0	396,810,000	388,530,000	0	0	0	0	8,280,000	5,010,000	0	0	
		0	0	0								0	3,270,000	0	
평생교육 운영	396,810,000	0	0	0	396,810,000	388,530,000	0	0	0	0	8,280,000	5,010,000	0	0	
		0	0	0								0	3,270,000	0	
평생교육 활성화 사업	27,810,000	0	0	0	27,810,000	25,100,000	0	0	0	0	2,710,000	0	0	0	
		0	0	0								0	2,710,000	0	
평생교육 진흥사업	120,000,000	0	0	0	120,000,000	120,000,000	0	0	0	0	0	0	0	0	
		0	0	0								0	0	0	
성인문해 교육기관 프로그램지원	77,500,000	0	0	0	77,500,000	77,500,000	0	0	0	0	0	0	0	0	
		0	0	0								0	0	0	

【일반회계】 【문화예술과】

과목 (조직-사업)	예산액 ㉔	예산성립후 증감㉕			예산현액 ㉔-㉑+㉕	지출액 ㉒	다음연도 이월액				보조금 반납금 ㉖	집행잔액 ㉓-㉔-㉒-㉖-㉗			
		전년도이월액	이용	수입대체경비			계 ㉔	명시이월 ①	사고이월 ②	계속비이월 ③		계 ㉓=㉔+㉕ +㉖+㉗+㉘+㉙	보조금 정산잔액④	예산결감액⑤	계획변경등 집행사유미발생⑥
		예비비사용액	전용	변경									낙찰차액⑦	지출잔액⑧	예비비⑨
평생교육 진흥사업(자체)	80,400,000	0	0	0	80,400,000	79,840,000	0	0	0	0	560,000	0	0	0	
		0	0	0								0	560,000	0	
평생학습 축제 지원	42,500,000	0	0	0	42,500,000	37,490,000	0	0	0	0	5,010,000	5,010,000	0	0	
		0	0	0								0	0	0	
성인문해교육 지원사업	48,600,000	0	0	0	48,600,000	48,600,000	0	0	0	0	0	0	0	0	
		0	0	0								0	0	0	
재무활동(문화예술과)	34,345,000	0	0	0	34,345,000	34,284,450	0	0	0	0	60,550	0	0	0	
		0	0	0								0	60,550	0	
보전지출	34,345,000	0	0	0	34,345,000	34,284,450	0	0	0	0	60,550	0	0	0	
		0	0	0								0	60,550	0	
국도비보조금반환금	34,345,000	0	0	0	34,345,000	34,284,450	0	0	0	0	60,550	0	0	0	
		0	0	0								0	60,550	0	
행정운영경비(문화예술과)	103,647,000	0	0	0	103,647,000	101,239,570	0	0	0	0	2,407,430	372,330	330,000	0	
		0	0	0								0	1,705,100	0	
기본경비	27,649,000	0	0	0	27,649,000	25,613,900	0	0	0	0	2,035,100	0	330,000	0	
		0	0	0								0	1,705,100	0	
부서 기본경비	27,649,000	0	0	0	27,649,000	25,613,900	0	0	0	0	2,035,100	0	330,000	0	
		0	0	0								0	1,705,100	0	
인력운영비	75,998,000	0	0	0	75,998,000	75,625,670	0	0	0	0	372,330	372,330	0	0	
		0	0	0								0	0	0	
공공도서관 개관시간 연장사업(공무직 인건비)	75,998,000	0	0	0	75,998,000	75,625,670	0	0	0	0	372,330	372,330	0	0	
		0	0	0								0	0	0	

【일반회계】 【문화유산관광과】

- 부서 성과

정책목표	예산액	결산액	성과지표	측정산식	성과지표 달성현황		
					목표	실적	달성률
유무형 문화재 및 전통문화 보존 전승을 통한 문화유산 보호	10,674,805,160	8,403,163,930	문화재 보존	문화재 보수실적	132	103	78%
			무형문화재 공개행사	공개행사 실적 및 참여인원수	6,800/2,000	0	0%
고창모양성체의 문화관광축제 진입을 위한 지속적인 노력과 지역축제 평가로 지역경제 활성화에 기여한다.	962,940,000	177,838,600	방문 관광객수(명)	축제기간 방문 관광객수	120,000	축제취소	0%
			방문객 만족도(점)	지역축제 평가 결과 방문객 만족도	80	0	0%
관광홍보 및 관광기반 확충으로 다양한 관광수요를 창출하고 고창관광 이미지 제고	1,258,401,000	1,166,136,390	방문 관광객수(명)	관광객 이동상황 통계	2,600,000	2,644,167	101%
관광자원의 적극적인 발굴과 기존 관광지를 연계하는 네트워크 구축으로 대한민국 대표관광지 육성	15,113,766,290	6,671,240,810	관광자원 조성 실적(백만원)	예산집행실적	16,374	15,559	95%
세계문화유산인 고인돌유적지 주변의 체계적 개발 및 보존을 통한 고창고인돌유적의 문화적 인지도 제고 및 우수성을 홍보한다.	2,812,901,000	2,752,514,400	고인돌박물관 운영	(현년도 집행액/예산액)*100	100	100	100%
			고인돌유적지 정비	(현년도 집행액/예산액)*100	100	100	100%
			죽림선사체형마을 운영	체험객 수	3,500	4,357	124%
복분자유원지 활성화를 위한 방안 모색 복분자유원지 시설 정비로 방문객의 시설 이용 만족도 상승을 통한 유원지 재방문 유도 및 지역경제 활성화에 기여	310,400,000	253,549,780	관광자원 조성 실적	예산집행실적	310,400	303,500	82%

- 사업별조서

(단위:원)

과목 (조직-사업)	예산액 ㉑	예산성립후 증감㉒			예산현액 ㉓=㉑+㉒	지출액 ㉔	다음연도 이월액				보조금 반납금 ㉕	집행잔액 ㉖=㉓-㉔-㉕-㉗-㉘			
		전년도이월액	이용	수입대체경비			계 ㉗	명시이월 ①	사고이월 ②	계속비이월 ③		계 ㉘=㉑+㉕ +㉖+㉗+㉘+㉙	보조금 정산잔액④	예산절감액⑤	계획변경등 집행사유미발생⑥
		예비비사용액	전용	변경									낙찰차액⑦	지출잔액⑧	예비비⑨
문화유산관광과	27,536,678,000	8,489,375,470	0	0	36,026,053,470	22,689,855,820	12,035,530,130	5,781,988,240	626,518,770	5,627,023,120	481,710,790	818,956,730	245,661,970	570,000	4,354,330
		0	0	0									0	568,370,430	0
전통문화 보존 및 전승	11,371,631,000	1,884,002,160	0	0	13,255,633,160	10,313,691,250	2,709,491,560	772,058,000	211,169,000	1,726,264,560	170,219,800	62,230,550	45,105,670	570,000	500
		0	0	0									0	16,554,380	0
문화재 보존 관리	2,553,343,000	508,956,800	0	0	3,062,299,800	2,777,327,310	220,139,000	61,430,000	158,709,000	0	42,182,630	22,650,860	7,009,410	570,000	0
		0	0	0									0	15,071,450	0
문화유적지 보존관리	492,964,000	317,204,800	0	0	810,168,800	719,553,060	80,139,000	61,430,000	18,709,000	0	0	10,476,740	0	0	0
		0	0	0									0	10,476,740	0
무장현관아와 읍성 관리	58,629,000	0	0	0	58,629,000	54,001,380	0	0	0	0	0	4,627,620	0	570,000	0
		0	0	0									0	4,057,620	0
문수사 단풍나무숲 유지관리	27,064,000	0	0	0	27,064,000	26,804,000	0	0	0	0	0	260,000	0	0	0
		0	0	0									0	260,000	0
목조문화재 안전관리시스템 구축	0	159,120,000	0	0	159,120,000	154,314,580	0	0	0	0	2,402,710	2,402,710	2,402,710	0	0
		0	0	0									0	0	0

【일반회계】 【문화유산관광과】

과목 (조직-사업)	예산액 ㉔	예산성립후 증감㉕			예산현액 ㉔-㉑+㉕	지출액 ㉒	다음연도 이월액				보조금 반납금 ㉖	집행잔액 ㉔-㉑-㉒-㉖			
		전년도이월액	이용	수입대체경비			계 ㉔	명사이월 ①	사고이월 ②	계속비이월 ③		계 ㉔=㉑+㉕ +㉖+㉗+㉘+㉙	보조금 정산잔액④	예산결감액⑤	계획변경등 집행사유미발생⑥
		예비비사용액	전용	변경									낙찰차액⑦	지출잔액⑧	예비비⑨
최여경순교지 관리	11,598,000	0	0	0	11,598,000	11,320,910	0	0	0	0	277,090	0	0	0	
		0	0	0								0	277,090	0	
향교유림 전통문화시연 지원	20,000,000	0	0	0	20,000,000	20,000,000	0	0	0	0	0	0	0	0	
		0	0	0								0	0	0	
향교일요학교 운영	18,125,000	0	0	0	18,125,000	18,125,000	0	0	0	0	0	0	0	0	
		0	0	0								0	0	0	
도지정 무형문화재 공개행사비	6,800,000	0	0	0	6,800,000	6,800,000	0	0	0	0	0	0	0	0	
		0	0	0								0	0	0	
무형문화재 전수교육관 활성화사업	75,000,000	0	0	0	75,000,000	75,000,000	0	0	0	0	0	0	0	0	
		0	0	0								0	0	0	
무형문화재 전수활동 지원	6,000,000	0	0	0	6,000,000	6,000,000	0	0	0	0	0	0	0	0	
		0	0	0								0	0	0	
이재난고 번역 및 학술포럼	87,000,000	0	0	0	87,000,000	87,000,000	0	0	0	0	0	0	0	0	
		0	0	0								0	0	0	
한국의 갯벌 세계유산 등재 연구지원	56,000,000	0	0	0	56,000,000	56,000,000	0	0	0	0	0	0	0	0	
		0	0	0								0	0	0	
생생문화재 사업	50,000,000	0	0	0	50,000,000	50,000,000	0	0	0	0	0	0	0	0	
		0	0	0								0	0	0	
문화재 야행(夜行) 프로그램	360,000,000	0	0	0	360,000,000	360,000,000	0	0	0	0	0	0	0	0	
		0	0	0								0	0	0	
전통산사 문화재활용사업	77,500,000	0	0	0	77,500,000	77,500,000	0	0	0	0	0	0	0	0	
		0	0	0								0	0	0	
지역문화유산 교육사업	44,000,000	0	0	0	44,000,000	44,000,000	0	0	0	0	0	0	0	0	
		0	0	0								0	0	0	
중요문화재 특별관리반 운영 지원사업	19,682,000	0	0	0	19,682,000	19,682,000	0	0	0	0	0	0	0	0	
		0	0	0								0	0	0	
도지정 무형문화재 전승활동 지원	34,800,000	0	0	0	34,800,000	34,800,000	0	0	0	0	0	0	0	0	
		0	0	0								0	0	0	
문화재 긴급보수	0	32,632,000	0	0	32,632,000	0	0	0	0	32,632,000	0	0	0	0	
		0	0	0								0	0	0	
제례실행사업비 지원사업	30,000,000	0	0	0	30,000,000	30,000,000	0	0	0	0	0	0	0	0	
		0	0	0								0	0	0	
문화예술교육사 배치	33,000,000	0	0	0	33,000,000	25,963,080	0	0	0	4,081,410	2,955,510	2,955,510	0	0	
		0	0	0								0	0	0	
고창 유교문화체험관 운영	145,181,000	0	0	0	145,181,000	145,181,000	0	0	0	0	0	0	0	0	
		0	0	0								0	0	0	
전수교육관 건립지원	200,000,000	0	0	0	200,000,000	195,282,300	0	0	0	3,066,510	1,651,190	1,651,190	0	0	
		0	0	0								0	0	0	
전통사찰 템플스테이 시설지원	700,000,000	0	0	0	700,000,000	560,000,000	140,000,000	0	140,000,000	0	0	0	0	0	
		0	0	0								0	0	0	

【일반회계】 【문화유산관광과】

(조직-사업)	과목	예산액 ㉔	예산성립후 증감㉕			예산현액 ㉖=㉔+㉕	지출액 ㉗	다음연도 이월액				보조금 반납금 ㉘	집행잔액 ㉙=㉔-㉗-㉘-㉚			
			전년도이월액	이용	수입대체경비			계 ㉚	명시이월 ①	사고이월 ②	계속비이월 ③		보조금 정산잔액④	예산결감액⑤	계획변경등 집행사유미발생⑥	
																예비비사용액
문화재 보수정비	7,297,879,000	1,353,744,640	0	0	8,651,623,640	6,229,214,320	2,265,145,560	525,621,000	13,260,000	1,726,264,560	120,765,000	36,498,760	35,700,760	0	0	
		0	0	0									0	798,000	0	
국가지정문화재 및 등록문화재 보수정비(무장현 관아와 읍성)	3,359,000,000	1,098,307,100	0	0	4,457,307,100	2,731,042,540	1,726,264,560	0	0	1,726,264,560	0	0	0	0	0	
		0	0	0									0	0	0	
국가지정문화재 및 등록문화재 보수정비(고창 조양식당)	40,000,000	0	0	0	40,000,000	35,344,000	0	0	0	0	3,492,000	1,164,000	1,164,000	0	0	
		0	0	0									0	0	0	
국가지정문화재 및 등록문화재 보수정비(신재호 고택)	70,000,000	0	0	0	70,000,000	56,972,000	0	0	0	0	11,073,800	1,954,200	1,954,200	0	0	
		0	0	0									0	0	0	
국가지정문화재 및 등록문화재 보수정비(고창 선운사 도솔계곡 일원)	50,000,000	0	0	0	50,000,000	44,200,000	0	0	0	0	4,930,000	870,000	870,000	0	0	
		0	0	0									0	0	0	
국가지정문화재 및 등록문화재 보수정비(고창 선운사 도솔암 금동지장보살좌상)	200,000,000	0	0	0	200,000,000	200,000,000	0	0	0	0	0	0	0	0	0	
		0	0	0									0	0	0	
국가지정문화재 및 등록문화재 보수정비(고창 선운사 대웅전)	100,000,000	0	0	0	100,000,000	100,000,000	0	0	0	0	0	0	0	0	0	
		0	0	0									0	0	0	
국가지정문화재 및 등록문화재 보수정비(고창 선운사 참당암 대웅전)	60,000,000	0	0	0	60,000,000	60,000,000	0	0	0	0	0	0	0	0	0	
		0	0	0									0	0	0	
국가지정문화재 및 등록문화재 보수정비(고창읍성)	133,000,000	0	0	0	133,000,000	125,601,000	0	0	0	0	6,289,150	1,109,850	1,109,850	0	0	
		0	0	0									0	0	0	
국가지정문화재 및 등록문화재 보수정비(고창 용계리 청자요지)	50,000,000	0	0	0	50,000,000	30,940,000	13,260,000	0	13,260,000	0	4,930,000	870,000	870,000	0	0	
		0	0	0									0	0	0	
국가지정문화재 및 등록문화재 보수정비(황새 등 천연기념물)	45,000,000	0	0	0	45,000,000	39,891,320	0	0	0	0	4,342,380	766,300	766,300	0	0	
		0	0	0									0	0	0	
국가지정문화재 및 등록문화재 보수정비(고창 선운사 도솔암 정사송)	20,000,000	0	0	0	20,000,000	16,752,800	0	0	0	0	2,760,120	487,080	487,080	0	0	
		0	0	0									0	0	0	
국가지정문화재 및 등록문화재 보수정비(종산리 이팝나무 등 천연기념물)	90,000,000	0	0	0	90,000,000	87,138,000	0	0	0	0	2,432,700	429,300	429,300	0	0	
		0	0	0									0	0	0	
국가지정문화재 및 등록문화재 보수정비(고창 수동리 팽나무)	44,000,000	0	0	0	44,000,000	35,737,000	0	0	0	0	7,023,550	1,239,450	1,239,450	0	0	
		0	0	0									0	0	0	
무장애공간 조성사업(고창 무장현 관아와 읍성)	300,000,000	0	0	0	300,000,000	260,216,200	0	0	0	0	31,429,210	8,354,590	8,354,590	0	0	
		0	0	0									0	0	0	
국가지정문화재 및 등록문화재 보수정비(고창 오거리 당산 지장물 철거 및 정비)	70,000,000	0	0	0	70,000,000	65,917,000	0	0	0	0	3,470,550	612,450	612,450	0	0	
		0	0	0									0	0	0	
국가지정문화재 및 등록문화재 보수정비(고창읍성 전통소재단청 보수 및 설계)	899,714,000	0	0	0	899,714,000	344,453,000	525,621,000	525,621,000	0	0	25,194,000	4,446,000	4,446,000	0	0	
		0	0	0									0	0	0	
국가지정문화재 및 등록문화재 보수정비(고창 선운사 동불암지 마애여래좌상 주변정비 타당성 조사)	200,000,000	0	0	0	200,000,000	200,000,000	0	0	0	0	0	0	0	0	0	
		0	0	0									0	0	0	
국가지정문화재 및 등록문화재 보수정비(고창 선운사 대웅전 지붕보수)	300,000,000	0	0	0	300,000,000	300,000,000	0	0	0	0	0	0	0	0	0	
		0	0	0									0	0	0	
국가지정문화재 및 등록문화재 보수정비(고창 선운사 대웅전 보존처리 계획수립)	50,000,000	0	0	0	50,000,000	50,000,000	0	0	0	0	0	0	0	0	0	
		0	0	0									0	0	0	

【일반회계】 【문화유산관광과】

과목 (조직-사업)	예산액 ㉔	예산성립후 증감㉕			예산현액 ㉔-㉑+㉕	지출액 ㉒	다음연도 이월액				보조금 반납금 ㉖	집행잔액 ㉔-㉑-㉒-㉖			
		전년도이월액	이용	수입대체경비			계 ㉔	명시이월 ①	사고이월 ②	계속비이월 ③		계 ㉔-㉑+⑤ +⑥+⑦+⑧+⑨	보조금 정산잔액④	예산결감액⑤	계획변경등 집행사유미발생⑥
		예비비사용액	전용	변경									낙찰차액⑦	지출잔액⑧	예비비⑨
도지정문화재보수정비	1,184,000,000	255,437,540	0	0	1,439,437,540	1,412,642,460	0	0	0	0	13,397,540	13,397,540	13,397,540	0	0
		0	0	0									0	0	0
문화재 안내판 정비사업	24,000,000	0	0	0	24,000,000	24,000,000	0	0	0	0	0	0	0	0	0
		0	0	0									0	0	0
향토문화재 안내판 정비사업	9,165,000	0	0	0	9,165,000	8,367,000	0	0	0	0	0	798,000	0	0	0
		0	0	0									0	798,000	0
전통사찰 보존정비	538,450,000	0	0	0	538,450,000	492,335,000	39,200,000	0	39,200,000	0	5,186,250	1,728,750	1,728,750	0	0
		0	0	0									0	0	0
전통사찰 방재시스템 구축	195,750,000	0	0	0	195,750,000	195,750,000	0	0	0	0	0	0	0	0	0
		0	0	0									0	0	0
전통사찰 방재시스템 유지보수	40,200,000	0	0	0	40,200,000	33,285,000	0	0	0	0	5,186,250	1,728,750	1,728,750	0	0
		0	0	0									0	0	0
전통사찰 보존정비	202,500,000	0	0	0	202,500,000	202,500,000	0	0	0	0	0	0	0	0	0
		0	0	0									0	0	0
전통사찰 편의시설 지원사업	100,000,000	0	0	0	100,000,000	60,800,000	39,200,000	0	39,200,000	0	0	0	0	0	0
		0	0	0									0	0	0
문화재 재난안전 관리사업	362,962,000	21,300,720	0	0	384,262,720	196,526,400	185,007,000	185,007,000	0	0	2,085,920	643,400	642,900	0	500
		0	0	0									0	0	0
문화재 재난방재시설 구축	312,962,000	21,300,720	0	0	334,262,720	147,769,220	185,007,000	185,007,000	0	0	1,104,090	382,410	381,910	0	500
		0	0	0									0	0	0
문화재방재시설 유지관리 지원	50,000,000	0	0	0	50,000,000	48,757,180	0	0	0	0	981,830	260,990	260,990	0	0
		0	0	0									0	0	0
문화재 종합관리체제 구축	274,284,000	0	0	0	274,284,000	274,260,150	0	0	0	0	0	23,850	23,850	0	0
		0	0	0									0	0	0
문화재 안전경비원 배치 및 활용	274,284,000	0	0	0	274,284,000	274,260,150	0	0	0	0	0	23,850	23,850	0	0
		0	0	0									0	0	0
고창읍성 관리	344,713,000	0	0	0	344,713,000	344,028,070	0	0	0	0	0	684,930	0	0	0
		0	0	0									0	684,930	0
고창읍성 관리	344,713,000	0	0	0	344,713,000	344,028,070	0	0	0	0	0	684,930	0	0	0
		0	0	0									0	684,930	0
지역축제육성	962,940,000	0	0	0	962,940,000	177,838,600	785,000,000	785,000,000	0	0	0	101,400	0	0	0
		0	0	0									0	101,400	0
관광축제	962,940,000	0	0	0	962,940,000	177,838,600	785,000,000	785,000,000	0	0	0	101,400	0	0	0
		0	0	0									0	101,400	0
지역축제 평가용역	900,000	0	0	0	900,000	798,600	0	0	0	0	0	101,400	0	0	0
		0	0	0									0	101,400	0
시군대표축제	120,000,000	0	0	0	120,000,000	120,000,000	0	0	0	0	0	0	0	0	0
		0	0	0									0	0	0
온택트 맞춤형 축제 기획 및 홍보 지원사업	57,040,000	0	0	0	57,040,000	57,040,000	0	0	0	0	0	0	0	0	0
		0	0	0									0	0	0

【일반회계】 【문화유산관광과】

과목 (조직-사업)	예산액 ㉔	예산성립후 증감㉕			예산현액 ㉔-㉑+㉕	지출액 ㉒	다음연도 이월액				보조금 반납금 ㉖	집행잔액 ㉔-㉑-㉒-㉖			
		전년도이월액	이용	수입대체경비			계 ㉗	명사이월 ①	사고이월 ②	계속비이월 ③		계 ㉔-㉑+㉕ +㉖+㉗+㉘+㉙	보조금 정산잔액④	예산결감액⑤	계획변경등 집행사유미발생⑥
		예비비사용액	전용	변경									낙찰차액⑦	지출잔액⑧	예비비⑨
		0	0	0	785,000,000	0	785,000,000	785,000,000	0	0	0	0	0	0	0
지역연계 첨단CT 실증 사업	785,000,000	0	0	0	785,000,000								0	0	0
		0	0	0									0	0	0
문화관광진흥 활성화	1,198,401,000	60,000,000	0	0	1,258,401,000	1,166,136,390	0	0	0	0	66,747,410	25,517,200	11,383,140	0	0
		0	0	0									0	14,134,060	0
관광진흥 활성화	1,198,401,000	60,000,000	0	0	1,258,401,000	1,166,136,390	0	0	0	0	66,747,410	25,517,200	11,383,140	0	0
		0	0	0									0	14,134,060	0
관광자원의 체계적인 홍보	181,484,000	0	0	0	181,484,000	174,462,870	0	0	0	0	0	7,021,130	0	0	0
		0	0	0									0	7,021,130	0
문화관광안내소 운영	42,488,000	0	0	0	42,488,000	39,371,890	0	0	0	0	0	3,116,110	0	0	0
		0	0	0									0	3,116,110	0
관광행정협의회 공동사업 관리	52,850,000	0	0	0	52,850,000	52,774,500	0	0	0	0	0	75,500	0	0	0
		0	0	0									0	75,500	0
문화관광해설사 및 통역안내원 관리	7,720,000	0	0	0	7,720,000	7,708,000	0	0	0	0	0	12,000	0	0	0
		0	0	0									0	12,000	0
외국어통역안내원 운영	26,483,000	0	0	0	26,483,000	25,166,620	0	0	0	0	0	1,316,380	0	0	0
		0	0	0									0	1,316,380	0
문화관광해설사 육성	327,000,000	0	0	0	327,000,000	313,956,100	0	0	0	0	2,608,780	10,435,120	10,435,120	0	0
		0	0	0									0	0	0
관광상품 홍보	102,499,000	0	0	0	102,499,000	99,953,820	0	0	0	0	0	2,545,180	0	0	0
		0	0	0									0	2,545,180	0
관광안내체계구축(다국어 관광안내지도)(전환사업)	10,000,000	0	0	0	10,000,000	10,000,000	0	0	0	0	0	0	0	0	0
		0	0	0									0	0	0
관광안내체계구축(시군관광 안내판)(전환사업)	24,000,000	0	0	0	24,000,000	23,783,620	0	0	0	0	108,190	108,190	108,190	0	0
		0	0	0									0	0	0
전북투어패스 운영사업	18,197,000	0	0	0	18,197,000	18,197,000	0	0	0	0	0	0	0	0	0
		0	0	0									0	0	0
관광안내체계구축(시군관광 안내판)	3,000,000	0	0	0	3,000,000	2,952,240	0	0	0	0	0	47,760	0	0	0
		0	0	0									0	47,760	0
대형음식점 시설개선사업	30,000,000	0	0	0	30,000,000	30,000,000	0	0	0	0	0	0	0	0	0
		0	0	0									0	0	0
도-시군 공동관광마케팅 지원	10,000,000	0	0	0	10,000,000	10,000,000	0	0	0	0	0	0	0	0	0
		0	0	0									0	0	0
신종년 경력형 일자리사업	42,480,000	0	0	0	42,480,000	42,480,000	0	0	0	0	0	0	0	0	0
		0	0	0									0	0	0
지역관광추진조직육성지원사 업	100,000,000	0	0	0	100,000,000	100,000,000	0	0	0	0	0	0	0	0	0
		0	0	0									0	0	0
관광지 방역·수용태세 개선지원	151,200,000	60,000,000	0	0	211,200,000	148,009,380	0	0	0	0	63,190,620	0	0	0	0
		0	0	0									0	0	0
전북 특별한 관광지 발굴 및 영상홍보 마케팅	9,000,000	0	0	0	9,000,000	9,000,000	0	0	0	0	0	0	0	0	0
		0	0	0									0	0	0

【일반회계】 【문화유산관광과】

과목 (조직-사업)	예산액 ㉔	예산성립후 증감㉕			예산현액 ㉔-㉑+㉕	지출액 ㉒	다음연도 이월액				보조금 반납금 ㉖	집행잔액 ㉔-㉑-㉒-㉖			
		전년도이월액	이용	수입대체경비			계 ㉔	명시이월 ①	사고이월 ②	계속비이월 ③		계 ㉔-㉑+㉕ +㉖+㉗+㉘+㉙	보조금 정산잔액④	예산결감액⑤	계획변경등 집행사유미발생⑥
		예비비사용액	전용	변경											
서해랑길 안내체계 구축	60,000,000	0	0	0	60,000,000	58,320,350	0	0	0	839,820	839,830	839,830	0	0	
		0	0	0								0	0	0	
관광자원개발	9,829,060,000	6,545,373,310	0	0	16,374,433,310	7,137,176,270	8,370,318,570	4,174,930,240	294,629,770	3,900,758,560	190,298,740	676,639,730	173,547,070	0	
		0	0	0									0	503,092,660	0
관광자원 발굴	9,829,060,000	6,545,373,310	0	0	16,374,433,310	7,137,176,270	8,370,318,570	4,174,930,240	294,629,770	3,900,758,560	190,298,740	676,639,730	173,547,070	0	
		0	0	0									0	503,092,660	0
고창읍성 대표관광지 육성사업(전환사업)	2,700,000,000	2,706,871,000	0	0	5,406,871,000	1,486,841,500	3,900,758,560	0	0	3,900,758,560	19,270,940	0	0	0	
		0	0	0									0	0	0
관광지 관리	77,180,000	0	0	0	77,180,000	69,896,180	0	0	0	0	0	7,283,820	0	0	
		0	0	0									0	7,283,820	0
고창 무장읍성 관광거점	3,811,880,000	1,470,811,290	0	0	5,282,691,290	1,859,970,430	3,422,720,860	3,209,103,000	213,617,860	0	0	0	0	0	
		0	0	0									0	0	0
대한민국 테마여행 10선(경상)	140,000,000	100,000,000	0	0	240,000,000	204,491,000	0	0	0	0	16,494,880	19,014,120	19,014,120	0	
		0	0	0									0	0	0
지역관광협업센터 조성	0	401,944,420	0	0	401,944,420	103,021,700	0	0	0	0	149,461,350	149,461,370	149,461,370	0	
		0	0	0									0	0	0
국민여가 캠핑장 조성사업(전환사업)	800,000,000	937,711,000	0	0	1,737,711,000	1,571,203,960	166,507,040	166,507,040	0	0	0	0	0	0	
		0	0	0									0	0	0
문수산 주변 관광자원화(전환사업)	1,800,000,000	69,313,000	0	0	1,869,313,000	988,980,890	880,332,110	799,320,200	81,011,910	0	0	0	0	0	
		0	0	0									0	0	0
고창읍성 주변 체험거리 조성	0	852,114,000	0	0	852,114,000	356,305,160	0	0	0	0	0	495,808,840	0	0	
		0	0	0									0	495,808,840	0
계획공모형 지역관광개발사업	0	6,608,600	0	0	6,608,600	6,608,600	0	0	0	0	0	0	0	0	
		0	0	0									0	0	0
석정온천관광지 어린이 테마놀이터 조성사업(전환사업)	500,000,000	0	0	0	500,000,000	489,856,850	0	0	0	0	5,071,570	5,071,580	5,071,580	0	
		0	0	0									0	0	0
세계유산 보존 관리	3,559,901,000	0	0	0	3,559,901,000	3,342,083,750	120,720,000	0	120,720,000	0	54,444,840	42,652,410	15,626,090	0	
		0	0	0									0	27,026,320	0
세계유산 보존 관리	3,559,901,000	0	0	0	3,559,901,000	3,342,083,750	120,720,000	0	120,720,000	0	54,444,840	42,652,410	15,626,090	0	
		0	0	0									0	27,026,320	0
고인돌공원관리	124,334,000	0	0	0	124,334,000	117,102,110	0	0	0	0	0	7,231,890	0	0	
		0	0	0									0	7,231,890	0
고인돌박물관운영	498,834,000	0	0	0	498,834,000	484,832,640	0	0	0	0	0	14,001,360	0	0	
		0	0	0									0	14,001,360	0
선사마을체험운영	85,733,000	0	0	0	85,733,000	82,731,270	0	0	0	0	0	3,001,730	0	0	
		0	0	0									0	3,001,730	0
세계유산 활용사업	194,000,000	0	0	0	194,000,000	186,029,200	0	0	0	0	5,179,460	2,791,340	0	0	
		0	0	0									0	2,791,340	0
세계유산 보존관리사업<고창 고인돌 유적>	1,530,000,000	0	0	0	1,530,000,000	1,501,819,180	0	0	0	0	18,317,530	9,863,290	9,863,290	0	
		0	0	0									0	0	0

【일반회계】 【문화유산관광과】

과목 (조직-사업)	예산액 ㉔	예산성립후 증감㉕			예산현액 ㉑=㉒+㉕	지출액 ㉒	다음연도 이월액				보조금 반납금 ㉖	집행잔액 ㉓=㉑-㉒-㉕-㉖			
		전년도이월액	이용	수입대계경비			계 ㉗	명시아월 ①	사고이월 ②	계속비이월 ③		계 ㉓=㉑+㉕ +㉖+㉗+㉘+㉙	보조금 정산잔액④	예산결감액⑤	계획변경등 집행사유미발생⑥
		예비비사용액	전용	변경											
세계유산 홍보사업	380,000,000	0	0	0	380,000,000	380,000,000	0	0	0	0	0	0	0	0	0
		0	0	0									0	0	0
세계유산 활용 콘텐츠 구축	20,000,000	0	0	0	20,000,000	18,719,000	0	0	0	0	832,650	448,350	448,350	0	0
		0	0	0									0	0	0
스마트 공립박물관 구축지원	200,000,000	0	0	0	200,000,000	79,280,000	120,720,000	0	120,720,000	0	0	0	0	0	0
		0	0	0									0	0	0
세계유산 보존관리사업(고창 죽림리 지석묘군 정비사업)	500,000,000	0	0	0	500,000,000	467,789,350	0	0	0	0	27,379,050	4,831,600	4,831,600	0	0
		0	0	0									0	0	0
세계유산 보존관리사업(고창 죽림리 지석묘군 보존관리 사업)	27,000,000	0	0	0	27,000,000	23,781,000	0	0	0	0	2,736,150	482,850	482,850	0	0
		0	0	0									0	0	0
행정운영경비(문화유산관광과)	24,533,000	0	0	0	24,533,000	24,533,000	0	0	0	0	0	0	0	0	0
		0	0	0									0	0	0
기본경비	24,533,000	0	0	0	24,533,000	24,533,000	0	0	0	0	0	0	0	0	0
		0	0	0									0	0	0
부서기본경비	24,533,000	0	0	0	24,533,000	24,533,000	0	0	0	0	0	0	0	0	0
		0	0	0									0	0	0
재무활동	279,812,000	0	0	0	279,812,000	274,846,780	0	0	0	0	0	4,965,220	0	0	4,353,830
		0	0	0									0	611,390	0
보전지출	279,812,000	0	0	0	279,812,000	274,846,780	0	0	0	0	0	4,965,220	0	0	4,353,830
		0	0	0									0	611,390	0
국도비반환금	279,812,000	0	0	0	279,812,000	274,846,780	0	0	0	0	0	4,965,220	0	0	4,353,830
		0	0	0									0	611,390	0
북분자 유원지 관리	310,400,000	0	0	0	310,400,000	253,549,780	50,000,000	50,000,000	0	0	0	6,850,220	0	0	0
		0	0	0									0	6,850,220	0
북분자유원지 관리	310,400,000	0	0	0	310,400,000	253,549,780	50,000,000	50,000,000	0	0	0	6,850,220	0	0	0
		0	0	0									0	6,850,220	0
북분자유원지 관리	260,400,000	0	0	0	260,400,000	253,549,780	0	0	0	0	0	6,850,220	0	0	0
		0	0	0									0	6,850,220	0
북분자유원지 관리(보조)	50,000,000	0	0	0	50,000,000	0	50,000,000	50,000,000	0	0	0	0	0	0	0
		0	0	0									0	0	0

【일반회계】 【사회복지과】

- 부서 성과

정책목표	예산액	결산액	성과지표	측정산식	성과지표 달성현황		
					목표	실적	달성률
위기가구 발굴 및 보편적 복지서비스 지원으로 복지체감도를 높이고 사각지대를 해소한다	3,013,354,000	2,827,029,720	호국보훈 대상자 복지향상	월 지급인원	500	790	158%
			사회서비스 제공	사회서비스 이용인원	166	193	116%
			위기가정발굴 및 지원	긴급복지지원건수	1,341	1,341	100%
저소득층 주민생활안정 및 복지증진에 기여한다	11,492,094,000	10,953,917,990	저소득층 생활안정지원	기초수급자 세대수	3,049	3,049	100%
			자활사업 활성화	자활사업 참여자 수	70	60	86%
행복한 노후를 위한 맞춤형 복지를 지원한다.	75,680,269,000	74,974,244,170	경로당 운영 활성화	경로당 운영 지원실적	38	36	94%
			노인일자리 활성화	노인일자리 참여자 수	1,500	2,192	146%
저소득 취약계층 및 장애인 지원으로 사회참여 기회를 확대하고 생활안정을 통한 사회통합에 기여한다	20,537,313,300	19,702,876,080	장애인재활서비스 지원	활동지원 및 발달재활 수혜자 수+장애아동가족지원수혜자 수	100	100	100%
			아동맞아동복지시설지원	요보호아동 및 아동복지시설 지원액	28	37	132%
가족 및 여성복지 향상, 건전한 영유아 육성을 위한 정책 지원으로 건강한 가정과 사회만들기에 기여한다	13,069,023,000	12,449,472,120	여성의 사회 경제적 참여기회 확대를 통한 권익증진	여성교육 참여인원	420	420	100%
			건전한 보육 운영지원	보육시설 및 보육료 지원실적	103	106	102%
청소년 참여활성화 및 보호정책으로 지역사회 지원체계 구축	240,963,000	232,683,000	청소년건전육성 및 보호활동지원	청소년상담건수	8,000	8,627	107%
			지역사회청소년통합지원체계 구축	위기청소년연계건수 및 청소년안전망 실행위원회 개최건수	220	225	102%
나눔과 기부문화 확산을 위한 자원봉사 활성화 충충한 복지체계 운영으로 행복한 감동복지	258,541,000	257,418,330	자원봉사자 활동율	활동자원봉사자수/인구수*100	25	28.9	115%
			자원봉사 활동 실적률	봉사활동총시간/인구수*100	25	28.9	115%

- 사업별조서

(단위:원)

과목 (조직-사업)	예산액 ㉑	예산성립후 증감㉒			예산현액 ㉓=㉑+㉒	지출액 ㉔	다음연도 이월액				보조금 반납금 ㉕	집행잔액 ㉖=㉓-㉔-㉒-㉕			
		전년도이월액	이용	수입대체경비			계 ㉗	명시이월 ①	사고이월 ②	계속비이월 ③		계 ㉘=㉑+㉓ +㉖+㉗+㉘+㉙	보조금 정산잔액④	예산결감액⑤	계획변경등 집행사유미발생⑥
		예비비사용액	전용	변경									낙찰차액⑦	지출잔액⑧	예비비⑨
사회복지과	140,632,149,000	4,848,193,310	0	0	146,779,674,310	142,870,093,260	316,005,000	60,000,000	256,005,000	0	1,830,816,380	1,762,759,670	954,278,260	1,508,000	9,567,000
		1,299,332,000	0	0								0	0	0	0
주민복지서비스 지원	15,737,212,000	0	0	0	17,036,544,000	16,807,495,920	0	0	0	0	130,881,240	98,166,840	20,118,460	300,000	0
		1,299,332,000	0	0								0	0	0	0

【일반회계】 【사회복지과】

(조직-사업)	과목	예산액 ㉔	예산성립후 증감㉕			예산현액 ㉔-㉑+㉕	지출액 ㉒	다음연도 이월액				보조금 반납금 ㉖	집행잔액 ㉔-㉑-㉒-㉖			
			전년도이월액	이용	수입대체경비			계 ㉗	명사이월 ①	사고이월 ②	계속비이월 ③		계 ㉔-㉑+⑤ +⑥+⑦+⑧+⑨	보조금 정산잔액④	예산결감액⑤	계획변경등 집행사유미발생⑥
			예비비사용액	전용	변경									낙찰차액⑦	지출잔액⑧	예비비⑨
주민서비스	15,722,312,000	0	0	0	17,021,644,000	16,794,547,830	0	0	0	0	130,881,240	96,214,930	20,118,460	300,000	0	
		1,299,332,000	0	0									0	75,796,470	0	
호국정신향양 선양사업	135,960,000	0	0	0	135,960,000	102,686,000	0	0	0	0	0	33,274,000	0	0	0	
		0	0	0									0	33,274,000	0	
호국보훈수당(보조)	686,760,000	0	0	0	686,760,000	666,520,000	0	0	0	0	4,090,000	16,150,000	16,150,000	0	0	
		0	0	0									0	0	0	
지역사회복지 지원	61,060,000	0	0	0	61,060,000	43,691,640	0	0	0	0	0	17,368,360	0	0	0	
		0	0	0									0	17,368,360	0	
군민종합복지회관 관리	76,435,000	0	0	0	76,435,000	73,423,510	0	0	0	0	0	3,011,490	0	0	0	
		0	0	0									0	3,011,490	0	
작은목욕탕 운영	63,555,000	0	0	0	63,555,000	45,101,000	0	0	0	0	0	18,454,000	0	0	0	
		0	0	0									0	18,454,000	0	
지역자율형 사회서비스 투자사업 (지원)	436,817,000	0	0	0	436,817,000	436,817,000	0	0	0	0	0	0	0	0	0	
		0	0	0									0	0	0	
재해구호지원	23,500,000	0	0	0	23,500,000	3,888,000	0	0	0	0	19,612,000	0	0	0	0	
		0	0	0									0	0	0	
사회복무제도지원	278,800,000	0	0	0	278,800,000	210,586,670	0	0	0	0	68,213,330	0	0	0	0	
		0	0	0									0	0	0	
희망복지지원사업	25,665,000	0	0	0	25,665,000	24,949,400	0	0	0	0	0	715,600	0	300,000	0	
		0	0	0									0	415,600	0	
시군구 통합사례관리 지원	12,600,000	0	0	0	12,600,000	12,600,000	0	0	0	0	0	0	0	0	0	
		0	0	0									0	0	0	
읍면동 맞춤형 통합서비스 지원(보조)	117,600,000	0	0	0	117,600,000	117,389,430	0	0	0	0	147,400	63,170	63,170	0	0	
		0	0	0									0	0	0	
지역사회보장협의체 운영 지원(자체)	61,574,000	0	0	0	61,574,000	58,570,080	0	0	0	0	0	3,003,920	0	0	0	
		0	0	0									0	3,003,920	0	
지역사회보장협의체 운영 지원(보조)	9,000,000	0	0	0	9,000,000	9,000,000	0	0	0	0	0	0	0	0	0	
		0	0	0									0	0	0	
고창군지역사회보장협의체 활성화 경진대회	7,000,000	0	0	0	7,000,000	6,730,900	0	0	0	0	0	269,100	0	0	0	
		0	0	0									0	269,100	0	
긴급복지	912,128,000	0	0	0	912,128,000	912,128,000	0	0	0	0	0	0	0	0	0	
		0	0	0									0	0	0	
기부식품제공사업(보조)	90,000,000	0	0	0	90,000,000	90,000,000	0	0	0	0	0	0	0	0	0	
		0	0	0									0	0	0	
코로나19 생활지원비	424,176,000	0	0	0	445,220,000	445,195,200	0	0	0	0	19,840	4,960	4,960	0	0	
		21,044,000	0	0									0	0	0	
주민생활현장의 공공서비스 연계강화사업	100,000,000	0	0	0	100,000,000	98,163,900	0	0	0	0	1,836,100	0	0	0	0	
		0	0	0									0	0	0	
한시 생계지원사업(4차 재난지원금)	659,660,000	0	0	0	659,660,000	658,410,720	0	0	0	0	1,249,280	0	0	0	0	
		0	0	0									0	0	0	

【일반회계】 【사회복지과】

과목 (조직-사업)	예산액 ㉔	예산성립후 증감㉕			예산현액 ㉔-㉑+㉕	지출액 ㉒	다음연도 이월액				보조금 반납금 ㉖	집행잔액 ㉔-㉑-㉒-㉖			
		전년도이월액	이용	수입대체경비			계 ㉗	명시아월 ①	사고이월 ②	계속비이월 ③		계 ㉔-㉑+㉕ +㉖+㉗+㉘+㉙	보조금 정산잔액④	예산결감액⑤	계획변경등 집행사유미발생⑥
		예비비사용액	전용	변경											
취약계층 돌봄인력 마스크 지원사업	35,413,000	0	0	0	35,413,000	35,412,660	0	0	0	0	340	0	0	0	0
		0	0	0									0	0	0
코로나19관련 긴급재난금 지원사업	11,504,609,000	0	0	0	12,782,897,000	12,743,283,720	0	0	0	0	35,712,950	3,900,330	3,900,330	0	0
		1,278,288,000	0	0									0	0	0
복지통합조사	14,900,000	0	0	0	14,900,000	12,948,090	0	0	0	0	0	1,951,910	0	0	0
		0	0	0									0	1,951,910	0
통합조사 전산시스템 운영	12,892,000	0	0	0	12,892,000	10,940,090	0	0	0	0	0	1,951,910	0	0	0
		0	0	0									0	1,951,910	0
초·중·고 학생 교육비 지원사업	2,008,000	0	0	0	2,008,000	2,008,000	0	0	0	0	0	0	0	0	0
		0	0	0									0	0	0
국민기초생활보장	12,157,594,000	0	0	0	12,157,594,000	11,578,743,620	0	0	0	0	506,496,270	72,354,110	72,354,110	0	0
		0	0	0									0	0	0
자활지원	1,895,369,000	0	0	0	1,895,369,000	1,482,976,560	0	0	0	0	352,829,510	59,562,930	59,562,930	0	0
		0	0	0									0	0	0
자활지원사업(보조)	1,350,583,000	0	0	0	1,350,583,000	1,068,350,760	0	0	0	0	248,364,330	33,867,910	33,867,910	0	0
		0	0	0									0	0	0
사회복지종사자 처우개선 및 사기진작	9,720,000	0	0	0	9,720,000	7,560,000	0	0	0	0	648,000	1,512,000	1,512,000	0	0
		0	0	0									0	0	0
근로능력이 있는 수급자의 탈수급지원	148,609,000	0	0	0	148,609,000	37,970,000	0	0	0	0	88,467,000	22,172,000	22,172,000	0	0
		0	0	0									0	0	0
지역자활센터 운영(보조)	337,946,000	0	0	0	337,946,000	337,946,000	0	0	0	0	0	0	0	0	0
		0	0	0									0	0	0
자활장려금	48,511,000	0	0	0	48,511,000	31,149,800	0	0	0	0	15,350,180	2,011,020	2,011,020	0	0
		0	0	0									0	0	0
기초생활보장급여	10,262,225,000	0	0	0	10,262,225,000	10,095,767,060	0	0	0	0	153,666,760	12,791,180	12,791,180	0	0
		0	0	0									0	0	0
생계급여	9,402,336,000	0	0	0	9,402,336,000	9,306,335,850	0	0	0	0	86,399,730	9,600,420	9,600,420	0	0
		0	0	0									0	0	0
해상장제급여	97,815,000	0	0	0	97,815,000	71,784,280	0	0	0	0	23,427,140	2,603,580	2,603,580	0	0
		0	0	0									0	0	0
저소득층학생 교육비 지원	22,841,000	0	0	0	22,841,000	22,841,000	0	0	0	0	0	0	0	0	0
		0	0	0									0	0	0
전북형 기초생활보장사업	21,000,000	0	0	0	21,000,000	19,825,630	0	0	0	0	587,190	587,180	587,180	0	0
		0	0	0									0	0	0
정부관리양곡 택배비 지원사업	73,733,000	0	0	0	73,733,000	69,980,300	0	0	0	0	3,752,700	0	0	0	0
		0	0	0									0	0	0
저소득층 추가 국민지원금	644,500,000	0	0	0	644,500,000	605,000,000	0	0	0	0	39,500,000	0	0	0	0
		0	0	0									0	0	0
노인복지증진	74,739,149,000	3,348,510,970	0	0	78,087,659,970	77,046,770,350	214,625,000	0	214,625,000	0	467,507,870	358,756,750	209,936,480	0	0
		0	0	0									0	148,820,270	0

【일반회계】 【사회복지과】

과목 (조직-사업)	예산액 ㉔	예산성립후 증감㉕			예산현액 ㉔-㉑+㉕	지출액 ㉒	다음연도 이월액				보조금 반납금 ㉖	집행잔액 ㉔-㉑-㉒-㉖			
		전년도이월액	이용	수입대체경비			계 ㉔	명사이월 ①	사고이월 ②	계속비이월 ③		계 ㉔-㉑+⑤ +⑥+⑦+⑧+⑨	보조금 정산잔액④	예산결감액⑤	계획변경등 집행사유미발생⑥
		예비비사용액	전용	변경									낙찰차액⑦	지출잔액⑧	예비비⑨
저소득노인생활안정지원	55,861,752,000	0	0	0	55,861,752,000	55,441,692,800	0	0	0	0	370,564,180	49,495,020	47,288,440	0	0
노인복지지원	11,489,000	0	0	0	11,489,000	11,220,420	0	0	0	0	268,580	0	0	0	0
		0	0	0								0	2,206,580	0	0
기초연금지급(지자체보조)	52,255,998,000	0	0	0	52,255,998,000	51,871,172,960	0	0	0	0	354,039,040	30,786,000	30,786,000	0	0
		0	0	0								0	0	0	0
노인건강강진단지원	1,667,000	0	0	0	1,667,000	1,667,000	0	0	0	0	0	0	0	0	0
거동불편저소득 재가노인 식사배달(보조)	86,400,000	0	0	0	86,400,000	86,400,000	0	0	0	0	0	0	0	0	0
		0	0	0								0	0	0	0
무료경로식당(보조)	52,812,000	0	0	0	52,812,000	52,812,000	0	0	0	0	0	0	0	0	0
		0	0	0								0	0	0	0
독거노인 장애인 응급알림서비스	71,204,000	0	0	0	71,204,000	38,232,350	0	0	0	0	16,485,820	16,485,830	16,485,830	0	0
		0	0	0								0	0	0	0
거동불편어르신 보행보조기 지원	9,000,000	0	0	0	9,000,000	9,000,000	0	0	0	0	0	0	0	0	0
		0	0	0								0	0	0	0
노인맞춤돌봄서비스사업지원	2,783,022,000	0	0	0	2,783,022,000	2,782,966,070	0	0	0	0	39,320	16,610	16,610	0	0
		0	0	0								0	0	0	0
노인맞춤돌봄서비스 지원(자체)	175,200,000	0	0	0	175,200,000	175,200,000	0	0	0	0	0	0	0	0	0
		0	0	0								0	0	0	0
경로 이미용비 지원사업	374,880,000	0	0	0	374,880,000	373,500,000	0	0	0	0	0	1,380,000	0	0	0
		0	0	0								0	1,380,000	0	0
100세 어르신 지원 사업	11,580,000	0	0	0	11,580,000	11,022,000	0	0	0	0	0	558,000	0	0	0
		0	0	0								0	558,000	0	0
무료경로식당	5,000,000	0	0	0	5,000,000	5,000,000	0	0	0	0	0	0	0	0	0
		0	0	0								0	0	0	0
거동불편 저소득 재가노인 식사배달	23,500,000	0	0	0	23,500,000	23,500,000	0	0	0	0	0	0	0	0	0
		0	0	0								0	0	0	0
노인 사회참여 확대지원	7,482,785,000	400,000,000	0	0	7,882,785,000	7,706,934,150	0	0	0	0	80,862,930	94,987,920	90,551,520	0	0
		0	0	0								0	4,436,400	0	0
노인의 날 행사지원	9,230,000	0	0	0	9,230,000	9,230,000	0	0	0	0	0	0	0	0	0
		0	0	0								0	0	0	0
노인일자리 및 사회활동지원확대(지자체보조)	6,947,196,000	0	0	0	6,947,196,000	6,916,901,200	0	0	0	0	21,206,360	9,088,440	9,088,440	0	0
		0	0	0								0	0	0	0
시니어클럽 운영 지원	296,965,000	0	0	0	296,965,000	296,965,000	0	0	0	0	0	0	0	0	0
		0	0	0								0	0	0	0
대한노인회 지원	149,280,000	0	0	0	149,280,000	149,280,000	0	0	0	0	0	0	0	0	0
		0	0	0								0	0	0	0
대한노인회지회 지원사업	66,514,000	0	0	0	66,514,000	62,077,600	0	0	0	0	0	4,436,400	0	0	0
		0	0	0								0	4,436,400	0	0

【일반회계】 【사회복지과】

과목 (조직-사업)	예산액 ㉑	예산성립후 증감㉒			예산현액 ㉓=㉑+㉒	지출액 ㉔	다음연도 이월액				보조금 반납금 ㉕	집행잔액 ㉖=㉓-㉔-㉕-㉗			
		전년도이월액	이용	수입대체경비			계 ㉗	명시아월 ①	사고이월 ②	계속비이월 ③		계 ㉘=㉓+㉔+㉕+ +㉖+㉗+㉘+㉙	보조금 정산잔액④	예산결감액⑤	계획변경등 집행사유미발생⑥
		예비비사용액	전용	변경											
노인대학운영지원사업	13,600,000	0	0	0	13,600,000	13,600,000	0	0	0	0	0	0	0	0	0
		0	0	0									0	0	0
은퇴자 작업공간 마련	0	400,000,000	0	0	400,000,000	258,880,350	0	0	0	0	59,656,570	81,463,080	81,463,080	0	0
		0	0	0									0	0	0
새로운 장묘문화 정착	552,632,000	2,007,390,970	0	0	2,560,022,970	2,271,925,210	214,625,000	0	214,625,000	0	0	73,472,760	47,769,140	0	0
		0	0	0									0	25,703,620	0
추모의 집 운영	111,125,000	0	0	0	111,125,000	111,125,000	0	0	0	0	0	0	0	0	0
		0	0	0									0	0	0
공동묘지 및 공설묘지 운영	41,590,000	0	0	0	41,590,000	41,386,330	0	0	0	0	0	203,670	0	0	0
		0	0	0									0	203,670	0
고창군 자연장 관리	248,670,000	0	0	0	248,670,000	156,231,050	68,649,000	0	68,649,000	0	0	23,789,950	0	0	0
		0	0	0									0	23,789,950	0
서남권 광역공설화장시설	82,376,000	0	0	0	82,376,000	82,376,000	0	0	0	0	0	0	0	0	0
		0	0	0									0	0	0
화장장려금 지원	19,000,000	0	0	0	19,000,000	17,290,000	0	0	0	0	0	1,710,000	0	0	0
		0	0	0									0	1,710,000	0
장사시설 설치사업	0	2,007,390,970	0	0	2,007,390,970	1,813,645,830	145,976,000	0	145,976,000	0	0	47,769,140	47,769,140	0	0
		0	0	0									0	0	0
코로나19 사망자 장례지원	49,871,000	0	0	0	49,871,000	49,871,000	0	0	0	0	0	0	0	0	0
		0	0	0									0	0	0
노인복지시설운영	9,514,671,000	0	0	0	9,514,671,000	9,473,092,080	0	0	0	0	16,080,760	25,498,160	24,327,380	0	0
		0	0	0									0	1,170,780	0
고창군 사회복지시설 운영	1,322,000,000	0	0	0	1,322,000,000	1,322,000,000	0	0	0	0	0	0	0	0	0
		0	0	0									0	0	0
사회복지시설 운영지원	117,100,000	0	0	0	117,100,000	114,392,620	0	0	0	0	796,710	1,910,670	1,910,670	0	0
		0	0	0									0	0	0
고창군 노인요양원 관리	15,000,000	0	0	0	15,000,000	13,948,200	0	0	0	0	0	1,051,800	0	0	0
		0	0	0									0	1,051,800	0
재가노인 복지시설 지원	2,838,180,000	0	0	0	2,838,180,000	2,827,586,500	0	0	0	0	1,055,350	9,538,150	9,538,150	0	0
		0	0	0									0	0	0
노인생활시설지원	1,894,020,000	0	0	0	1,894,020,000	1,875,803,000	0	0	0	0	10,435,900	7,781,100	7,781,100	0	0
		0	0	0									0	0	0
노인복지관운영지원	74,602,000	0	0	0	74,602,000	74,029,680	0	0	0	0	137,310	435,010	435,010	0	0
		0	0	0									0	0	0
노인요양시설확충(기능보강 사업)	648,000,000	0	0	0	648,000,000	647,201,400	0	0	0	0	718,740	79,860	79,860	0	0
		0	0	0									0	0	0
원광참살이요양원 외부화장실 신축	30,000,000	0	0	0	30,000,000	30,000,000	0	0	0	0	0	0	0	0	0
		0	0	0									0	0	0
경로당지원광역센터 운영(냉난방비, 양곡비)	1,374,926,000	0	0	0	1,374,926,000	1,367,288,180	0	0	0	0	2,936,750	4,701,070	4,582,090	0	0
		0	0	0									0	118,980	0

【일반회계】 【사회복지과】

과목 (조직-사업)	예산액 ㉔	예산성립후 증감㉕			예산현액 ㉔-㉑+㉕	지출액 ㉒	다음연도 이월액				보조금 반납금 ㉖	집행잔액 ㉔-㉑-㉒-㉖			
		전년도이월액	이용	수입대체경비			계 ㉔	명사이월 ①	사고이월 ②	계속비이월 ③		계 ㉔=㉑+㉕ +㉖+㉗+㉘+㉙	보조금 정산잔액④	예산결감액⑤	계획변경등 집행사유미발생⑥
		예비비사용액	전용	변경									낙찰차액⑦	지출잔액⑧	예비비⑨
경로당지원광역센터 운영(도비지원)	1,200,843,000	0	0	0	1,200,843,000	1,200,842,500	0	0	0	0	500	500	0	0	
		0	0	0								0	0	0	
노인여가복지시설 운영	1,327,309,000	941,120,000	0	0	2,268,429,000	2,153,126,110	0	0	0	0	115,302,890	0	0	0	
		0	0	0								0	115,302,890	0	
고령자복지주택 건립사업	0	941,120,000	0	0	941,120,000	825,875,010	0	0	0	0	115,244,990	0	0	0	
		0	0	0								0	115,244,990	0	
경로당 개보수	1,162,309,000	0	0	0	1,162,309,000	1,162,251,100	0	0	0	0	57,900	0	0	0	
		0	0	0								0	57,900	0	
경로당 기능보강	130,000,000	0	0	0	130,000,000	130,000,000	0	0	0	0	0	0	0	0	
		0	0	0								0	0	0	
경로당개보수(보조)	35,000,000	0	0	0	35,000,000	35,000,000	0	0	0	0	0	0	0	0	
		0	0	0								0	0	0	
저소득취약계층지원	20,480,950,000	1,214,954,190	0	0	21,695,904,190	20,836,005,510	0	0	0	355,099,750	504,798,930	466,223,280	1,208,000	9,567,000	
		0	0	0								0	27,800,650	0	
장애인생활안정지원	7,264,191,000	0	0	0	7,264,191,000	7,059,474,160	0	0	0	123,975,720	80,741,120	79,581,120	1,160,000	0	
		0	0	0								0	0	0	
장애인복지지원	15,602,000	0	0	0	15,602,000	12,873,600	0	0	0	0	2,728,400	1,568,400	1,160,000	0	
		0	0	0								0	0	0	
장애인의료비 지원	189,585,000	0	0	0	189,585,000	189,585,000	0	0	0	0	0	0	0	0	
		0	0	0								0	0	0	
저소득장애인 진단비 및 검사비 지원	810,000	0	0	0	810,000	807,000	0	0	0	2,100	900	900	0	0	
		0	0	0								0	0	0	
장애인 보조기구 교부	4,605,000	0	0	0	4,605,000	4,574,000	0	0	0	26,960	4,040	4,040	0	0	
		0	0	0								0	0	0	
장애인 활동지원급여 지원	2,149,161,000	0	0	0	2,149,161,000	2,149,161,000	0	0	0	0	0	0	0	0	
		0	0	0								0	0	0	
장애인 활동보조 가산급여	35,051,000	0	0	0	35,051,000	35,050,500	0	0	0	0	500	500	0	0	
		0	0	0								0	0	0	
발달재활서비스 바우처 지원	151,139,000	0	0	0	151,139,000	151,139,000	0	0	0	0	0	0	0	0	
		0	0	0								0	0	0	
장애인일자리지원(복지일자리)	140,568,000	0	0	0	140,568,000	140,568,000	0	0	0	0	0	0	0	0	
		0	0	0								0	0	0	
장애인일자리지원(일반형일자리)	417,080,000	0	0	0	417,080,000	391,033,920	0	0	0	18,232,260	7,813,820	7,813,820	0	0	
		0	0	0								0	0	0	
장애인일자리지원(시간제일자리)	65,662,000	0	0	0	65,662,000	64,897,380	0	0	0	534,830	229,790	229,790	0	0	
		0	0	0								0	0	0	
장애인 재활 및 사회참여사업	204,131,000	0	0	0	204,131,000	136,327,000	0	0	0	20,341,000	47,463,000	47,463,000	0	0	
		0	0	0								0	0	0	
장애인연금 급여 지급	2,834,529,000	0	0	0	2,834,529,000	2,742,144,760	0	0	0	72,709,380	19,674,860	19,674,860	0	0	
		0	0	0								0	0	0	

【일반회계】 【사회복지과】

과목 (조직-사업)	예산액 ㉔	예산성립후 증감㉕			예산현액 ㉔-㉑+㉕	지출액 ㉒	다음연도 이월액				보조금 반납금 ㉖	집행잔액 ㉔-㉑-㉒-㉖			
		전년도이월액	이용	수입대체경비			계 ㉔	명사이월 ①	사고이월 ②	계속비이월 ③		계 ㉔=㉑+㉕ +㉖+㉗+㉘+㉙	보조금 정산잔액④	예산결감액⑤	계획변경등 집행사유미발생⑥
		예비비사용액	전용	변경									낙찰차액⑦	지출잔액⑧	예비비⑨
장애수당(기초) 지급	284,317,000	0	0	0	284,317,000	284,220,000	0	0	0	0	97,000	97,000	0	0	
		0	0	0								0	0	0	
장애수당(차상위 등) 지급	302,188,000	0	0	0	302,188,000	288,330,000	0	0	0	11,339,190	2,518,810	2,518,810	0	0	
		0	0	0								0	0	0	
여성장애인 출산비용지원	2,000,000	0	0	0	2,000,000	1,000,000	0	0	0	790,000	210,000	210,000	0	0	
		0	0	0								0	0	0	
장애인자립생활지원센터 지원	156,666,000	0	0	0	156,666,000	156,666,000	0	0	0	0	0	0	0	0	
		0	0	0								0	0	0	
발달장애인주간활동서비스지원	191,667,000	0	0	0	191,667,000	191,667,000	0	0	0	0	0	0	0	0	
		0	0	0								0	0	0	
발달장애인방과후활동서비스 지원	96,200,000	0	0	0	96,200,000	96,200,000	0	0	0	0	0	0	0	0	
		0	0	0								0	0	0	
장애인활동지원 장애인 긴급특별돌봄 지원	19,780,000	0	0	0	19,780,000	19,780,000	0	0	0	0	0	0	0	0	
		0	0	0								0	0	0	
청각장애인인공달팽이관 수술 및 재활지원	2,000,000	0	0	0	2,000,000	2,000,000	0	0	0	0	0	0	0	0	
		0	0	0								0	0	0	
장애인 하이패스 단말기 지원사업	1,450,000	0	0	0	1,450,000	1,450,000	0	0	0	0	0	0	0	0	
		0	0	0								0	0	0	
장애인단체 및 장애인시설 지원	4,623,812,000	746,881,890	0	0	5,370,693,890	5,255,828,710	0	0	0	12,272,260	102,592,920	98,249,920	0	4,343,000	
		0	0	0								0	0	0	
장애인단체지원	23,064,000	0	0	0	23,064,000	23,064,000	0	0	0	0	0	0	0	0	
		0	0	0								0	0	0	
장애인주간보호시설 운영지원	222,080,000	0	0	0	222,080,000	218,190,540	0	0	0	0	3,889,460	3,889,460	0	0	
		0	0	0								0	0	0	
장애인거주시설 운영 지원	1,995,909,000	0	0	0	1,995,909,000	1,937,454,380	0	0	0	4,314,950	54,139,670	54,139,670	0	0	
		0	0	0								0	0	0	
장애인거주시설 생활지도원 교대인력	132,603,000	0	0	0	132,603,000	132,603,000	0	0	0	0	0	0	0	0	
		0	0	0								0	0	0	
장애인 직업재활시설 운영 지원(자체)	10,000,000	0	0	0	10,000,000	9,170,000	0	0	0	0	830,000	830,000	0	0	
		0	0	0								0	0	0	
장애인 직업재활시설 운영 지원(보조)	161,154,000	0	0	0	161,154,000	161,154,000	0	0	0	0	0	0	0	0	
		0	0	0								0	0	0	
장애인생활이동지원센터 운영	143,654,000	0	0	0	143,654,000	143,654,000	0	0	0	0	0	0	0	0	
		0	0	0								0	0	0	
장애인 수어통역센터 운영	122,468,000	0	0	0	122,468,000	91,679,600	0	0	0	6,158,080	24,630,320	24,630,320	0	0	
		0	0	0								0	0	0	
장애인편의증진사업	64,892,000	0	0	0	64,892,000	64,892,000	0	0	0	0	0	0	0	0	
		0	0	0								0	0	0	
장애인복지시설운영	119,292,000	0	0	0	119,292,000	113,379,520	0	0	0	1,771,240	4,141,240	4,141,240	0	0	
		0	0	0								0	0	0	

【일반회계】 【사회복지과】

과목 (조직-사업)	예산액 ㉔	예산성립후 증감㉕			예산현액 ㉔-㉑+㉕	지출액 ㉒	다음연도 이월액				보조금 반납금 ㉖	집행잔액 ㉔-㉑-㉒-㉖			
		전년도이월액	이용	수입대체경비			계 ㉔	명시아월 ①	사고이월 ②	계속비이월 ③		계 ㉔-㉑+⑤ +⑥+⑦+⑧+⑨	보조금 정산잔액④	예산결감액⑤	계획변경등 집행사유미발생⑥
		예비비사용액	전용	변경									낙찰차액⑦	지출잔액⑧	예비비⑨
장애인 주간보호시설 및 직업재활시설 신축	0	746,881,890	0	0	746,881,890	737,835,630	0	0	0	0	0	9,046,260	9,046,260	0	0
		0	0	0								0	0	0	0
장애인복지관 운영	1,091,302,000	0	0	0	1,091,302,000	1,091,302,000	0	0	0	0	0	0	0	0	0
		0	0	0								0	0	0	0
장애인 공동생활가정 운영	52,420,000	0	0	0	52,420,000	52,199,240	0	0	0	0	22,080	198,680	198,680	0	0
		0	0	0								0	0	0	0
장애인거주시설 기능보강(보조)	475,950,000	0	0	0	475,950,000	475,942,000	0	0	0	0	5,550	2,450	2,450	0	0
		0	0	0								0	0	0	0
코로나19 집단감염 대응 한시 지원	5,714,000	0	0	0	5,714,000	0	0	0	0	0	0	5,714,000	1,371,000	0	4,343,000
		0	0	0								0	0	0	0
장애인복지시설 방역물품 지원	2,950,000	0	0	0	2,950,000	2,948,800	0	0	0	0	360	840	840	0	0
		0	0	0								0	0	0	0
장애인거주시설 CCTV렌탈비 지원	360,000	0	0	0	360,000	360,000	0	0	0	0	0	0	0	0	0
		0	0	0								0	0	0	0
장애물 없는 생활환경 조성	43,214,000	0	0	0	43,214,000	43,214,000	0	0	0	0	0	0	0	0	0
		0	0	0								0	0	0	0
장애인 주차구역 정비	43,214,000	0	0	0	43,214,000	43,214,000	0	0	0	0	0	0	0	0	0
		0	0	0								0	0	0	0
저소득층지원	78,000,000	0	0	0	78,000,000	52,088,380	0	0	0	0	0	25,911,620	0	0	0
		0	0	0								0	25,911,620	0	
차상위계층 등 지원	78,000,000	0	0	0	78,000,000	52,088,380	0	0	0	0	0	25,911,620	0	0	0
		0	0	0								0	25,911,620	0	
아동 및 아동복지시설운영 지원	8,471,733,000	468,072,300	0	0	8,939,805,300	8,425,400,260	0	0	0	0	218,851,770	295,553,270	288,392,240	48,000	5,224,000
		0	0	0								0	0	1,889,030	0
결식아동 급식지원(연중, 방학중)	149,082,000	0	0	0	149,082,000	125,656,000	0	0	0	0	14,655,000	8,771,000	8,771,000	0	0
		0	0	0								0	0	0	0
학기중 토, 일, 공휴일 아동급식지원	136,242,000	0	0	0	136,242,000	117,642,000	0	0	0	0	18,600,000	0	0	0	0
		0	0	0								0	0	0	0
코로나19결식아동 급식비 한시지원사업	44,682,000	0	0	0	44,682,000	42,420,000	0	0	0	0	2,262,000	0	0	0	0
		0	0	0								0	0	0	0
아동복지지원	2,848,000	0	0	0	2,848,000	2,645,000	0	0	0	0	0	203,000	0	0	0
		0	0	0								0	203,000	0	
아동발달지원계좌 자치단체경상보조	107,515,000	0	0	0	107,515,000	76,507,500	0	0	0	0	26,355,960	4,651,540	4,651,540	0	0
		0	0	0								0	0	0	0
요보호아동가정, 사회보호시 스템강화	260,300,000	0	0	0	260,300,000	241,810,000	0	0	0	0	2,322,260	16,167,740	16,167,740	0	0
		0	0	0								0	0	0	0
임양비용 지원	5,400,000	0	0	0	5,400,000	0	0	0	0	0	5,400,000	0	0	0	0
		0	0	0								0	0	0	0
임양아동가족지원	60,485,000	0	0	0	60,485,000	48,924,000	0	0	0	0	4,603,600	6,957,400	1,733,400	0	5,224,000
		0	0	0								0	0	0	0

【일반회계】 【사회복지과】

과목 (조직-사업)	예산액 ㉑	예산성립후 증감㉒			예산현액 ㉓=㉑+㉒	지출액 ㉔	다음연도 이월액				보조금 반납금 ㉕	집행잔액 ㉖=㉓-㉔-㉕-㉗			
		전년도이월액	이용	수입대체경비			계 ㉗	명시아월 ①	사고이월 ②	계속비이월 ③		계 ㉘=㉑+㉕ +㉖+㉗+㉘+㉙	보조금 정산잔액④	예산결감액⑤	계획변경등 집행사유미발생⑥
		예비비사용액	전용	변경									낙찰차액⑦	지출잔액⑧	예비비⑨
입양활성화지원	2,400,000	0	0	0	2,400,000	0	0	0	0	0	2,400,000	1,680,000	0	0	
		0	0	0								0	720,000	0	
아동수당 지급	1,905,530,000	0	0	0	1,905,530,000	1,853,700,000	0	0	0	43,974,510	7,855,490	7,855,490	0	0	
		0	0	0								0	0	0	
아동수당 운영비	600,000	0	0	0	600,000	300,000	0	0	0	252,000	48,000	0	48,000	0	
		0	0	0								0	0	0	
지역아동센터 운영 지원(급식도우미)	25,200,000	0	0	0	25,200,000	25,200,000	0	0	0	0	0	0	0	0	
		0	0	0								0	0	0	
공립형 지역아동센터 운영	44,661,000	0	0	0	44,661,000	44,354,710	0	0	0	0	306,290	300	0	0	
		0	0	0								0	305,990	0	
지역아동센터 급식지원	280,500,000	0	0	0	280,500,000	245,996,250	0	0	0	8,625,930	25,877,820	25,877,820	0	0	
		0	0	0								0	0	0	
지역아동센터 운영비 지원	510,360,000	0	0	0	510,360,000	510,355,930	0	0	0	2,800	1,270	1,230	0	0	
		0	0	0								0	40	0	
지역아동센터운영지원(중사 자처우개선편비)	33,040,000	0	0	0	33,040,000	32,830,000	0	0	0	42,000	168,000	168,000	0	0	
		0	0	0								0	0	0	
지역아동센터 환경개선 지원	10,000,000	0	0	0	10,000,000	10,000,000	0	0	0	0	0	0	0	0	
		0	0	0								0	0	0	
지역아동센터 프로그램 추가지원	49,116,000	0	0	0	49,116,000	49,116,000	0	0	0	0	0	0	0	0	
		0	0	0								0	0	0	
지역아동센터 돌봄인력 한시지원	72,720,000	0	0	0	72,720,000	72,720,000	0	0	0	0	0	0	0	0	
		0	0	0								0	0	0	
다함께돌봄센터 돌봄인력 한시지원	12,120,000	0	0	0	12,120,000	12,120,000	0	0	0	0	0	0	0	0	
		0	0	0								0	0	0	
아동복지교사 파견지원 사업	47,970,000	0	0	0	47,970,000	29,910,240	0	0	0	12,641,830	5,417,930	5,417,930	0	0	
		0	0	0								0	0	0	
아동복지돌봄센터(무장, 상하)운영	16,000,000	0	0	0	16,000,000	16,000,000	0	0	0	0	0	0	0	0	
		0	0	0								0	0	0	
아동복지센터(통합) 이용 아동 및 중사자 건강검진 지원	2,000,000	0	0	0	2,000,000	1,885,000	0	0	0	0	115,000	0	0	0	
		0	0	0								0	115,000	0	
다함께 돌봄사업(보조)	56,640,000	0	0	0	56,640,000	56,640,000	0	0	0	0	0	0	0	0	
		0	0	0								0	0	0	
지역 드림스타트 통합사례관리 지원	160,342,000	900,000	0	0	161,242,000	161,139,470	0	0	0	102,170	360	360	0	0	
		0	0	0								0	0	0	
아동복지건강통합서비스지원 사업	34,200,000	0	0	0	34,200,000	33,933,200	0	0	0	0	266,800	266,800	0	0	
		0	0	0								0	0	0	
아동생활시설 일시보호비 지원	1,800,000	0	0	0	1,800,000	0	0	0	0	540,000	1,260,000	1,260,000	0	0	
		0	0	0								0	0	0	
아동복지시설운영지원	3,933,484,000	0	0	0	3,933,484,000	3,700,797,790	0	0	0	34,911,890	197,774,320	197,774,320	0	0	
		0	0	0								0	0	0	

【일반회계】 【사회복지과】

과목 (조직-사업)	예산액 ㉔	예산성립후 증감㉕			예산현액 ㉔-㉑+㉕	지출액 ㉒	다음연도 이월액				보조금 반납금 ㉖	집행잔액 ㉔-㉑-㉒-㉖			
		전년도이월액	이용	수입대체경비			계 ㉗	명시아월 ①	사고이월 ②	계속비이월 ③		계 ㉔-㉑+⑤ +⑥+⑦+⑧+⑨	보조금 정산잔액④	예산결감액⑤	계획변경등 집행사유미발생⑥
		예비비사용액	전용	변경									낙찰차액⑦	지출잔액⑧	예비비⑨
아동복지시설생활아동지원	212,421,000	0	0	0	212,421,000	190,234,050	0	0	0	0	6,155,780	16,031,170	16,031,170	0	0
보호종료아동 자립수당 지급	100,800,000	0	0	0	100,800,000	71,100,000	0	0	0	0	29,700,000	0	0	0	0
		0	0	0								0	0	0	0
아동복지시설 기능보강(2021)	46,200,000	0	0	0	46,200,000	45,542,000	0	0	0	0	493,500	164,500	164,500	0	0
		0	0	0								0	0	0	0
아동복지시설 기능보강	0	437,842,300	0	0	437,842,300	437,842,300	0	0	0	0	0	0	0	0	0
		0	0	0								0	0	0	0
경제선 지능 아동 자립지원 사업	11,400,000	0	0	0	11,400,000	9,650,000	0	0	0	0	1,487,500	262,500	262,500	0	0
		0	0	0								0	0	0	0
아동학대예방지원 자치단체부담금	15,728,000	0	0	0	15,728,000	15,728,000	0	0	0	0	0	0	0	0	0
		0	0	0								0	0	0	0
아동보호전문요원 지원	20,000,000	0	0	0	20,000,000	19,966,000	0	0	0	0	30,600	3,400	3,400	0	0
		0	0	0								0	0	0	0
아동학대예방교육 및 인식개선	66,000,000	0	0	0	66,000,000	65,404,260	0	0	0	0	0	595,740	50,740	0	0
		0	0	0								0	545,000	0	0
아동보호전문요원 총원(인건비)	13,947,000	0	0	0	13,947,000	13,946,560	0	0	0	0	440	0	0	0	0
		0	0	0								0	0	0	0
상담 조사 시설 한시지원사업	20,000,000	0	0	0	20,000,000	18,984,000	0	0	0	0	762,000	254,000	254,000	0	0
		0	0	0								0	0	0	0
아동양육 한시지원사업	0	29,330,000	0	0	29,330,000	24,400,000	0	0	0	0	4,930,000	0	0	0	0
		0	0	0								0	0	0	0
보육, 가족 및 여성복지 증진	13,569,023,000	284,728,150	0	0	13,853,751,150	13,038,198,220	101,380,000	60,000,000	41,380,000	0	361,872,250	352,300,680	173,191,210	0	0
		0	0	0								0	179,109,470	0	0
여성발전과 사회참여 확대	1,870,716,000	0	0	0	1,870,716,000	1,755,825,350	41,380,000	0	41,380,000	0	17,761,620	55,749,030	35,787,830	0	0
		0	0	0								0	19,961,200	0	0
여성복지지원	11,021,000	0	0	0	11,021,000	10,773,400	0	0	0	0	0	247,600	0	0	0
		0	0	0								0	247,600	0	0
여성회관 관리	31,388,000	0	0	0	31,388,000	22,077,000	0	0	0	0	0	9,311,000	0	0	0
		0	0	0								0	9,311,000	0	0
여성교육	83,810,000	0	0	0	83,810,000	73,407,400	0	0	0	0	0	10,402,600	0	0	0
		0	0	0								0	10,402,600	0	0
여성단체지원	27,000,000	0	0	0	27,000,000	27,000,000	0	0	0	0	0	0	0	0	0
		0	0	0								0	0	0	0
여성단체 역량강화	13,000,000	0	0	0	13,000,000	9,709,000	0	0	0	0	886,270	2,404,730	2,404,730	0	0
		0	0	0								0	0	0	0
저소득 한부모가정 생활자립지원사업	108,500,000	0	0	0	108,500,000	95,960,000	0	0	0	0	3,777,370	8,762,630	8,762,630	0	0
		0	0	0								0	0	0	0
아동양육비 지원(한부모가족자녀)	442,500,000	0	0	0	442,500,000	441,331,000	0	0	0	0	1,052,100	116,900	116,900	0	0
		0	0	0								0	0	0	0

【일반회계】 【사회복지과】

과목 (조직-사업)	예산액 ㉔	예산성립후 증감㉕			예산현액 ㉔-㉑+㉕	지출액 ㉒	다음연도 이월액				보조금 반납금 ㉖	집행잔액 ㉔-㉑-㉒-㉖			
		전년도이월액	이용	수입대체경비			계 ㉔	명시이월 ①	사고이월 ②	계속비이월 ③		계 ㉔-㉑+㉕ +㉖+㉗+㉘+㉙	보조금 정산잔액④	예산결감액⑤	계획변경등 집행사유미발생⑥
		예비비사용액	전용	변경									낙찰차액⑦	지출잔액⑧	예비비⑨
아동양육비 지원(청소년한부모)	10,850,000	0	0	0	10,850,000	5,750,000	0	0	0	0	4,590,000	510,000	510,000	0	0
		0	0	0									0	0	0
성폭력피해자 치료, 회복프로그램	858,000	0	0	0	858,000	549,230	0	0	0	0	262,150	46,620	46,620	0	0
		0	0	0									0	0	0
가정폭력 피해자 치료회복 프로그램 및 의료비 지원	1,500,000	0	0	0	1,500,000	0	0	0	0	0	1,275,000	225,000	225,000	0	0
		0	0	0									0	0	0
아이돌봄 지원	509,643,000	0	0	0	509,643,000	502,671,450	0	0	0	0	5,717,530	1,254,020	1,254,020	0	0
		0	0	0									0	0	0
아동여성안전지역연대운영	2,000,000	0	0	0	2,000,000	2,000,000	0	0	0	0	0	0	0	0	0
		0	0	0									0	0	0
양성평등 및 성별영향평가 교육(자체)	1,000,000	0	0	0	1,000,000	1,000,000	0	0	0	0	0	0	0	0	0
		0	0	0									0	0	0
양성평등 및 성별영향평가 교육	1,000,000	0	0	0	1,000,000	1,000,000	0	0	0	0	0	0	0	0	0
		0	0	0									0	0	0
새일센터 지정 운영	64,788,000	0	0	0	64,788,000	64,788,000	0	0	0	0	0	0	0	0	0
		0	0	0									0	0	0
여성취업육성사업	5,600,000	0	0	0	5,600,000	5,281,000	0	0	0	0	159,500	159,500	159,500	0	0
		0	0	0									0	0	0
공동육아나눔터 운영	55,268,000	0	0	0	55,268,000	55,268,000	0	0	0	0	0	0	0	0	0
		0	0	0									0	0	0
아이돌보미 건강검진비 지원	990,000	0	0	0	990,000	851,010	0	0	0	0	41,700	97,290	97,290	0	0
		0	0	0									0	0	0
여성회관 리모델링(외국인등 거주지역 인프라조성)사업	500,000,000	0	0	0	500,000,000	436,408,860	41,380,000	0	41,380,000	0	0	22,211,140	22,211,140	0	0
		0	0	0									0	0	0
다문화가족 지원	863,495,000	0	0	0	863,495,000	816,949,520	0	0	0	0	28,802,710	17,742,770	17,321,770	0	0
		0	0	0									0	421,000	0
결혼이주여성지원	55,111,000	0	0	0	55,111,000	54,840,000	0	0	0	0	0	271,000	0	0	0
		0	0	0									0	271,000	0
다문화가족지원센터 시설 운영	5,000,000	0	0	0	5,000,000	4,850,000	0	0	0	0	0	150,000	0	0	0
		0	0	0									0	150,000	0
건강가정 및 다문화가족지원	348,720,000	0	0	0	348,720,000	306,880,000	0	0	0	0	27,196,000	14,644,000	14,644,000	0	0
		0	0	0									0	0	0
자녀양육 및 자녀생활 등 방문교육서비스 지원	140,288,000	0	0	0	140,288,000	139,443,520	0	0	0	0	548,710	295,770	295,770	0	0
		0	0	0									0	0	0
이중언어 가족환경 조성	30,070,000	0	0	0	30,070,000	30,070,000	0	0	0	0	0	0	0	0	0
		0	0	0									0	0	0
다문화가족 자녀언어발달 지원	35,520,000	0	0	0	35,520,000	35,520,000	0	0	0	0	0	0	0	0	0
		0	0	0									0	0	0
결혼이민자 역량강화지원	15,500,000	0	0	0	15,500,000	15,500,000	0	0	0	0	0	0	0	0	0
		0	0	0									0	0	0

【일반회계】 【사회복지과】

과목 (조직-사업)	예산액 ㉑	예산성립후 증감㉒			예산현액 ㉓=㉑+㉒	지출액 ㉔	다음연도 이월액				보조금 반납금 ㉕	집행잔액 ㉖=㉓-㉔-㉕-㉗			
		전년도이월액	이용	수입대체경비			계 ㉗	명시이월 ①	사고이월 ②	계속비이월 ③		계 ㉘=㉓+㉔+㉕+㉖+㉗+㉘+㉙	보조금 정산잔액④	예산결감액⑤	계획변경등 집행사유미발생⑥
		예비비사용액	전용	변경									낙찰차액⑦	지출잔액⑧	예비비⑨
결혼이민자 통번역서비스 지원	30,050,000	0	0	0	30,050,000	30,050,000	0	0	0	0	0	0	0	0	
		0	0	0								0	0	0	
다문화가족지원사업(도비)	203,236,000	0	0	0	203,236,000	199,796,000	0	0	0	0	1,058,000	2,382,000	0	0	
		0	0	0								0	0	0	
건전한 보육시설운영	10,743,312,000	284,728,150	0	0	11,028,040,150	10,396,508,730	60,000,000	60,000,000	0	0	315,105,050	256,426,370	119,270,100	0	
		0	0	0								0	137,156,270	0	
영유아복지지원	25,543,000	0	0	0	25,543,000	21,876,770	0	0	0	0	0	3,666,230	0	0	
		0	0	0								0	3,666,230	0	
군립어린이집 운영	34,040,000	0	0	0	34,040,000	32,454,640	0	0	0	0	0	1,585,360	0	0	
		0	0	0								0	1,585,360	0	
어린이집 급간식비(차액) 지원	25,400,000	0	0	0	25,400,000	25,023,750	0	0	0	0	0	376,250	0	0	
		0	0	0								0	376,250	0	
육아종합지원센터	345,000,000	0	0	0	345,000,000	344,498,000	0	0	0	0	0	502,000	0	0	
		0	0	0								0	0	0	
누리과정 보육료 지원	1,787,700,000	0	0	0	1,787,700,000	1,775,691,500	0	0	0	0	12,008,500	0	0	0	
		0	0	0								0	0	0	
가정양육수당지원사업	661,538,000	0	0	0	661,538,000	631,463,000	0	0	0	0	24,806,790	5,268,210	0	0	
		0	0	0								0	0	0	
보육교직원 인건비 지원	3,481,000,000	0	0	0	3,481,000,000	3,315,674,260	0	0	0	0	123,994,310	41,331,430	0	0	
		0	0	0								0	0	0	
보육료지원(보조)	2,611,060,000	0	0	0	2,611,060,000	2,521,060,000	0	0	0	0	71,016,760	18,983,240	0	0	
		0	0	0								0	0	0	
어린이집 운영지원(보육시설차량운영비)	90,000,000	0	0	0	90,000,000	77,562,000	0	0	0	0	9,328,500	3,109,500	0	0	
		0	0	0								0	0	0	
어린이집 교원 양성지원	800,000	0	0	0	800,000	800,000	0	0	0	0	0	0	0	0	
		0	0	0								0	0	0	
어린이집 환경개선	66,300,000	0	0	0	66,300,000	6,300,000	60,000,000	60,000,000	0	0	0	0	0	0	
		0	0	0								0	0	0	
어린이집 복지향상	44,400,000	0	0	0	44,400,000	33,870,000	0	0	0	0	2,447,380	8,082,620	0	0	
		0	0	0								0	0	0	
어린이집 운영지원(교재교구비)	17,020,000	0	0	0	17,020,000	14,000,000	0	0	0	0	2,265,000	755,000	0	0	
		0	0	0								0	0	0	
공공형어린이집 지원	72,000,000	0	0	0	72,000,000	41,240,000	0	0	0	0	23,070,000	7,690,000	0	0	
		0	0	0								0	0	0	
보육교직원 처우개선비(어린이집 담당교사 지원)	291,800,000	0	0	0	291,800,000	278,280,000	0	0	0	0	10,140,000	3,380,000	0	0	
		0	0	0								0	0	0	
어린이집 운영지원(놀이존법인어린이집지원)	15,200,000	0	0	0	15,200,000	14,780,000	0	0	0	0	315,000	105,000	0	0	
		0	0	0								0	0	0	
시간차등형 보육지원	140,000,000	0	0	0	140,000,000	135,431,340	0	0	0	0	3,426,500	1,142,160	0	0	
		0	0	0								0	0	0	

【일반회계】 【사회복지과】

과목 (조직-사업)	예산액 ㉑	예산성립후 증감㉒			예산현액 ㉓=㉑+㉒	지출액 ㉔	다음연도 이월액				보조금 반납금 ㉕	집행잔액 ㉖=㉓-㉔-㉕-㉗			
		전년도이월액	이용	수입대체경비			계 ㉗	명시아월 ①	사고이월 ②	계속비이월 ③		계 ㉘=㉓+㉔+㉕+㉖+㉗+㉘+㉙	보조금 정산잔액④	예산결감액⑤	계획변경등 집행사유미발생⑥
		예비비사용액	전용	변경									낙찰차액⑦	지출잔액⑧	예비비⑨
육아종합지원센터 부모교육 사업지원	30,000,000	0	0	0	30,000,000	30,000,000	0	0	0	0	0	0	0	0	0
		0	0	0									0	0	0
보육교직원 처우개선비(도비)	154,000,000	0	0	0	154,000,000	148,160,000	0	0	0	0	1,752,000	4,088,000	4,088,000	0	0
		0	0	0									0	0	0
어린이집 보육도우미 지원	50,000,000	0	0	0	50,000,000	48,700,000	0	0	0	0	390,000	910,000	910,000	0	0
		0	0	0									0	0	0
부모부담 차액보육료 지원	66,000,000	0	0	0	66,000,000	46,000,000	0	0	0	0	6,000,000	14,000,000	14,000,000	0	0
		0	0	0									0	0	0
보육교직원 처우개선비(보조연장교사 지원)	366,000,000	0	0	0	366,000,000	351,626,230	0	0	0	0	10,780,330	3,593,440	3,593,440	0	0
		0	0	0									0	0	0
보육교직원 처우개선비(농어촌 보육교사 특별근무수당)	164,000,000	0	0	0	164,000,000	159,170,000	0	0	0	0	3,622,500	1,207,500	1,207,500	0	0
		0	0	0									0	0	0
보육교직원 처우개선비(교사경력직장 지원비)	4,500,000	0	0	0	4,500,000	3,900,000	0	0	0	0	450,000	150,000	150,000	0	0
		0	0	0									0	0	0
보육교직원 대체교사 지원(시군)	134,767,000	0	0	0	134,767,000	125,000,000	0	0	0	0	7,325,000	2,442,000	2,442,000	0	0
		0	0	0									0	0	0
어린이집 급간식비 지원	65,244,000	0	0	0	65,244,000	61,630,000	0	0	0	0	1,084,000	2,530,000	2,530,000	0	0
		0	0	0									0	0	0
국공립 어린이집 확충	0	224,728,150	0	0	224,728,150	93,199,720	0	0	0	0	0	131,528,430	0	0	0
		0	0	0									0	131,528,430	0
어린이집 확충(국비)	0	60,000,000	0	0	60,000,000	59,117,520	0	0	0	0	882,480	0	0	0	0
		0	0	0									0	0	0
저출산 대응지원	72,500,000	0	0	0	72,500,000	57,485,620	0	0	0	0	202,870	14,811,510	811,510	0	0
		0	0	0									0	14,000,000	0
고창거주 신랑신부 결혼비용 지원	60,000,000	0	0	0	60,000,000	46,000,000	0	0	0	0	0	14,000,000	0	0	0
		0	0	0									0	14,000,000	0
육아용품 지급 사업	7,500,000	0	0	0	7,500,000	6,485,620	0	0	0	0	202,870	811,510	811,510	0	0
		0	0	0									0	0	0
아이날기 좋은 세상 운동본부	5,000,000	0	0	0	5,000,000	5,000,000	0	0	0	0	0	0	0	0	0
		0	0	0									0	0	0
여성친화도시 조성	19,000,000	0	0	0	19,000,000	11,429,000	0	0	0	0	0	7,571,000	0	0	0
		0	0	0									0	7,571,000	0
여성친화도시 조성	15,000,000	0	0	0	15,000,000	7,429,000	0	0	0	0	0	7,571,000	0	0	0
		0	0	0									0	7,571,000	0
우리아이 돌봄 품앗이	4,000,000	0	0	0	4,000,000	4,000,000	0	0	0	0	0	0	0	0	0
		0	0	0									0	0	0
청소년 육성 보호	240,963,000	0	0	0	240,963,000	232,683,000	0	0	0	0	4,140,000	4,140,000	4,140,000	0	0
		0	0	0									0	0	0
청소년 건전육성 및 보호활동지원	240,963,000	0	0	0	240,963,000	232,683,000	0	0	0	0	4,140,000	4,140,000	4,140,000	0	0
		0	0	0									0	0	0

【일반회계】 【사회복지과】

과목 (조직-사업)	예산액 ㉑	예산성립후 증감㉒			예산현액 ㉓=㉑+㉒	지출액 ㉔	다음연도 이월액				보조금 반납금 ㉕	집행잔액 ㉖=㉓-㉔-㉕-㉗			
		전년도이월액	이용	수입대채경비			계 ㉗	명시아월 ①	사고이월 ②	계속비이월 ③		계 ㉘=㉓+㉔+㉕+㉖+㉗+㉘+㉙	보조금 정산잔액④	예산결감액⑤	계획변경등 집행사유미발생⑥
		예비비사용액	전용	변경									낙찰차액⑦	지출잔액⑧	예비비⑨
청소년상담복지센터 운영	84,918,000	0	0	0	84,918,000	84,918,000	0	0	0	0	0	0	0	0	0
		0	0	0									0	0	0
청소년 학교적응 지원	3,375,000	0	0	0	3,375,000	3,375,000	0	0	0	0	0	0	0	0	0
		0	0	0									0	0	0
청소년 안전망 지원	102,990,000	0	0	0	102,990,000	97,470,000	0	0	0	0	2,760,000	2,760,000	2,760,000	0	0
		0	0	0									0	0	0
시군 청소년상담복지센터 사업비	17,000,000	0	0	0	17,000,000	17,000,000	0	0	0	0	0	0	0	0	0
		0	0	0									0	0	0
청소년 동반자 프로그램 운영	32,680,000	0	0	0	32,680,000	29,920,000	0	0	0	0	1,380,000	1,380,000	1,380,000	0	0
		0	0	0									0	0	0
자원봉사 활동 활성화	258,541,000	0	0	0	258,541,000	257,418,330	0	0	0	0	0	1,122,670	0	0	0
		0	0	0									0	0	1,122,670
자원봉사단체 지원	258,541,000	0	0	0	258,541,000	257,418,330	0	0	0	0	0	1,122,670	0	0	0
		0	0	0									0	0	1,122,670
자원봉사지원	132,133,000	0	0	0	132,133,000	131,810,000	0	0	0	0	0	323,000	0	0	0
		0	0	0									0	0	323,000
시군자원봉사센터 운영비 지원	58,000,000	0	0	0	58,000,000	58,000,000	0	0	0	0	0	0	0	0	0
		0	0	0									0	0	0
자원봉사 코디네이터 지원-육성	58,966,000	0	0	0	58,966,000	58,966,000	0	0	0	0	0	0	0	0	0
		0	0	0									0	0	0
전국통합 자원봉사 보험 가입서비스 지원(시군)	3,570,000	0	0	0	3,570,000	3,570,000	0	0	0	0	0	0	0	0	0
		0	0	0									0	0	0
이동봉사활동지원	5,872,000	0	0	0	5,872,000	5,072,330	0	0	0	0	0	799,670	0	0	0
		0	0	0									0	0	799,670
재우활동(사회복지과)	2,846,948,000	0	0	0	2,846,948,000	2,507,036,580	0	0	0	0	0	339,911,420	0	0	0
		0	0	0									0	0	339,911,420
보전지출	2,115,050,000	0	0	0	2,115,050,000	1,780,065,200	0	0	0	0	0	334,984,800	0	0	0
		0	0	0									0	0	334,984,800
국도비보조금반환금	2,115,050,000	0	0	0	2,115,050,000	1,780,065,200	0	0	0	0	0	334,984,800	0	0	0
		0	0	0									0	0	334,984,800
내부거래지출	731,898,000	0	0	0	731,898,000	726,971,380	0	0	0	0	0	4,926,620	0	0	0
		0	0	0									0	0	4,926,620
내부거래지출	731,898,000	0	0	0	731,898,000	726,971,380	0	0	0	0	0	4,926,620	0	0	0
		0	0	0									0	0	4,926,620
행정운영경비(사회복지과)	601,769,000	0	0	0	601,769,000	565,741,730	0	0	0	0	4,819,000	31,208,270	8,314,720	0	0
		0	0	0									0	0	22,893,550
기본경비	20,268,000	0	0	0	20,268,000	14,581,510	0	0	0	0	0	5,686,490	0	0	0
		0	0	0									0	0	5,686,490
부서 기본경비	20,268,000	0	0	0	20,268,000	14,581,510	0	0	0	0	0	5,686,490	0	0	0
		0	0	0									0	0	5,686,490

【일반회계】 【사회복지과】

과목 (조직-사업)	예산액 ㉔	예산성립후 증감㉕			예산현액 ㉔=㉔+㉕	지출액 ㉔	다음연도 이월액				보조금 반납금 ㉔	집행잔액 ㉔=㉔-㉔-㉔-㉔			
		전년도이월액	이용	수입대체경비			계 ㉔	명시이월 ①	사고이월 ②	계속비이월 ③		계 ㉔=㉔+㉕ +㉔+㉔+㉔	보조금 정산잔액④	예산결감액⑤	계획변경등 집행사유미발생⑥
		예비비사용액	전용	변경											
인력운영비	581,501,000	0	0	0	581,501,000	551,160,220	0	0	0	0	4,819,000	25,521,780	8,314,720	0	0
		0	0	0									0	17,207,060	0
통합사례관리사 인건비 지원	89,915,000	0	0	0	89,915,000	72,707,940	0	0	0	0	0	17,207,060	0	0	0
		0	0	0									0	17,207,060	0
노인일자리 및 사회활동지원사업	40,419,000	0	0	0	40,419,000	40,419,000	0	0	0	0	0	0	0	0	0
		0	0	0									0	0	0
독거노인 장애인 응급안전안심서비스사업	42,392,000	0	0	0	42,392,000	42,392,000	0	0	0	0	0	0	0	0	0
		0	0	0									0	0	0
아이돌봄 지원(인건비)	46,175,000	0	0	0	46,175,000	44,701,370	0	0	0	0	0	1,473,630	1,473,630	0	0
		0	0	0									0	0	0
지역 드림스타트 통합사례관리 지원(인건비)	188,186,000	0	0	0	188,186,000	188,186,000	0	0	0	0	0	0	0	0	0
		0	0	0									0	0	0
아동복지교사 파견지원 사업(무기계약직)	174,414,000	0	0	0	174,414,000	162,753,910	0	0	0	0	4,819,000	6,841,090	6,841,090	0	0
		0	0	0									0	0	0

【일반회계】 【종합민원과】

- 부서 성과

정책목표	예산액	결산액	성과지표	측정산식	성과지표 달성현황		
					목표	실적	달성률
군민 중심의 행복한 명품행정서비스 제공한다.	285,575,000	282,864,520	민원행정서비스 만족도	민원서비스를 받는 민원인을 상대로 전화 체감도 조사 실시 결과 반영	86	90	104%
			민원처리 신속성	$\frac{((\text{전체민원 행정처리기간합계}-\text{연장된 민원 행정처리일수합계})-(\text{전체민원 심제처리일수합계}-\text{연장된 민원 심제처리일수합계}))/(\text{전체민원 행정처리일수합계}-\text{연장된 민원 심제처리일수합계}) \times 100}$	55	55	100%
토지등록제도 운영 및 건축규제를 통하여 국토를 효율적으로 관리한다.	2,137,411,000	2,001,330,470	빈집정비율	사업추진율 (사업실적/사업계획) × 100	100	100	100%
			저소득 취약계층 집수리 추진실적	사업추진율 (사업실적/사업계획) × 100	100	100	100%
			지적공부 변동 자료 정리를	(정리완료건수/접수건수)*100	100	100	100%
농어촌 장애인 및 독거노인등 취약계층의 주거생활 개선과 재산을 보호하고자 한다.	2,031,311,000	1,983,672,010	장애인주택개조사업 추진실적	사업추진율 (사업실적/사업계획) × 100	100	100	100%
마을정비형 공공주택 기반조성으로 서민 주거 안정을 실현한다.	282,000,000	243,209,000	기반시설 공사	기반시설 공사 추진율	100	100	100%

- 사업별조서

(단위:원)

과목 (조직-사업)	예산액 ㉑	예산성립후 증감㉒			예산현액 ㉓=㉑+㉒	지출액 ㉔	다음연도 이월액				보조금 반납금 ㉕	집행잔액 ㉖=㉓-㉔-㉒-㉕			
		전년도이월액	이용	수입대체경비			계 ㉗	명시이월 ①	사고이월 ②	계속비이월 ③		계 ㉘=㉔+⑤+⑥+⑦+⑧+⑨	보조금 정산잔액④	예산절감액⑤	계획변경등 집행사유미발생⑥
		예비비사용액	전용	변경											
종합민원과	4,723,634,000	1,271,175,100	0	0	5,994,809,100	5,712,921,090	50,000,000	50,000,000	0	0	93,899,000	137,989,010	84,483,180	3,850,000	0
		0	0	0									0	49,655,830	0
생활민원서비스 지원	285,575,000	0	0	0	285,575,000	282,864,520	0	0	0	0	0	2,710,480	0	0	0
		0	0	0									0	2,710,480	0
민원행정서비스	285,575,000	0	0	0	285,575,000	282,864,520	0	0	0	0	0	2,710,480	0	0	0
		0	0	0									0	2,710,480	0
신속한 민원업무 지원	231,452,000	0	0	0	231,452,000	228,741,520	0	0	0	0	0	2,710,480	0	0	0
		0	0	0									0	2,710,480	0
가족관계등록사무	42,475,000	0	0	0	42,475,000	42,475,000	0	0	0	0	0	0	0	0	0
		0	0	0									0	0	0
차세대 주민등록정보시스템 구축 개발부담금	11,648,000	0	0	0	11,648,000	11,648,000	0	0	0	0	0	0	0	0	0
		0	0	0									0	0	0
토지 및 건축관리	2,087,411,000	1,071,175,100	0	0	3,158,586,100	2,967,017,400	50,000,000	50,000,000	0	0	51,919,050	89,649,650	60,077,140	3,850,000	0
		0	0	0									0	25,722,510	0
군민주거환경	973,135,000	1,071,175,100	0	0	2,044,310,100	1,865,825,130	50,000,000	50,000,000	0	0	51,919,050	76,565,920	59,995,120	0	0
		0	0	0									0	16,570,800	0
신속한 건축행정 추진	84,957,000	0	0	0	84,957,000	80,230,200	0	0	0	0	0	4,726,800	0	0	0
		0	0	0									0	4,726,800	0
저소득계층 노후주택 개보수	148,000,000	0	0	0	148,000,000	148,000,000	0	0	0	0	0	0	0	0	0
		0	0	0									0	0	0

【일반회계】 【종합민원과】

과목 (조직-사업)	예산액 ㉔	예산성립후 증감㉕			예산현액 ㉔-㉑+㉕	지출액 ㉒	다음연도 이월액				보조금 반납금 ㉖	집행잔액 ㉔-㉑-㉒-㉖			
		전년도이월액	이용	수입대체경비			계 ㉗	명사이월 ①	사고이월 ②	계속비이월 ③		계 ㉔-㉑+㉕ +㉖+㉗+㉘+㉙	보조금 정산잔액④	예산결감액⑤	계획변경등 집행사유미발생⑥
		예비비사용액	전용	변경									낙찰차액⑦	지출잔액⑧	예비비⑨
농촌빈집정비사업(전환사업)	420,000,000	0	0	0	420,000,000	410,070,000	0	0	0	0	9,930,000	0	0	0	
		0	0	0								0	9,930,000	0	
저소득층임대보증금 무이자지원사업	23,400,000	0	0	0	23,400,000	21,486,000	0	0	0	0	1,914,000	0	0	0	
		0	0	0								0	1,914,000	0	
빈집재생 희망하우스	80,000,000	0	0	0	80,000,000	80,000,000	0	0	0	0	0	0	0	0	
		0	0	0								0	0	0	
시특법 제3종 시설물 정기안전점검	20,112,000	0	0	0	20,112,000	20,112,000	0	0	0	0	0	0	0	0	
		0	0	0								0	0	0	
화재안전성능보강지원사업	26,666,000	0	0	0	26,666,000	20,240,000	0	0	0	4,174,970	2,251,030	2,251,030	0	0	
		0	0	0								0	0	0	
아름다운주거경관개선사업	0	1,021,175,100	0	0	1,021,175,100	965,686,930	0	0	0	27,744,080	27,744,090	27,744,090	0	0	
		0	0	0								0	0	0	
한옥건축지원 시범사업	50,000,000	50,000,000	0	0	100,000,000	0	50,000,000	50,000,000	0	20,000,000	30,000,000	30,000,000	0	0	
		0	0	0								0	0	0	
농어촌 비주거용 빈집정비사업	70,000,000	0	0	0	70,000,000	70,000,000	0	0	0	0	0	0	0	0	
		0	0	0								0	0	0	
공동주택관리지원사업(군비)	50,000,000	0	0	0	50,000,000	50,000,000	0	0	0	0	0	0	0	0	
		0	0	0								0	0	0	
지적정보관리	992,021,000	0	0	0	992,021,000	979,928,810	0	0	0	0	12,092,190	82,020	3,399,000	0	
		0	0	0								0	8,611,170	0	
효율적인 토지등록 관리	67,791,000	0	0	0	67,791,000	66,066,000	0	0	0	0	1,725,000	0	1,624,000	0	
		0	0	0								0	101,000	0	
도로명주소 부여 및 관리	54,456,000	0	0	0	54,456,000	54,348,190	0	0	0	0	107,810	0	0	0	
		0	0	0								0	107,810	0	
공간정보 구축 및 관리	19,890,000	0	0	0	19,890,000	18,660,000	0	0	0	0	1,230,000	0	0	0	
		0	0	0								0	1,230,000	0	
지적재조사사업	244,547,000	0	0	0	244,547,000	239,960,380	0	0	0	0	4,586,620	0	87,000	0	
		0	0	0								0	4,499,620	0	
지적재조사측량사업	235,967,000	0	0	0	235,967,000	235,967,000	0	0	0	0	0	0	0	0	
		0	0	0								0	0	0	
도로명주소 안내시설물 설치 및 관리	135,070,000	0	0	0	135,070,000	134,987,980	0	0	0	0	82,020	82,020	0	0	
		0	0	0								0	0	0	
부동산등기 특별조치법 추진	108,300,000	0	0	0	108,300,000	103,939,260	0	0	0	0	4,360,740	0	1,688,000	0	
		0	0	0								0	2,672,740	0	
기초행정구역 공간정보 구축사업	126,000,000	0	0	0	126,000,000	126,000,000	0	0	0	0	0	0	0	0	
		0	0	0								0	0	0	
합리적인 토지관리	122,255,000	0	0	0	122,255,000	121,263,460	0	0	0	0	991,540	0	451,000	0	
		0	0	0								0	540,540	0	
개별공시지가 조사 관리	106,182,000	0	0	0	106,182,000	106,182,000	0	0	0	0	0	0	0	0	
		0	0	0								0	0	0	

【일반회계】 【종합민원과】

과목 (조직-사업)	예산액 ㉔	예산성립후 증감㉕			예산현액 ㉔-㉑+㉕	지출액 ㉒	다음연도 이월액				보조금 반납금 ㉖	집행잔액 ㉔-㉑-㉒-㉖			
		전년도이월액	이용	수입대체경비			계 ㉗	명시이월 ①	사고이월 ②	계속비이월 ③		계 ㉔-㉑+㉕ +㉖+㉗+㉘+㉙	보조금 정산잔액④	예산결감액⑤	계획변경등 집행사유미발생⑥
		예비비사용액	전용	변경									낙찰차액⑦	지출잔액⑧	예비비⑨
개발부담금 부과관리	9,700,000	0	0	0	9,700,000	9,699,100	0	0	0	0	900	0	0	0	
		0	0	0								0	900	0	
토지관리 업무추진	6,373,000	0	0	0	6,373,000	5,382,360	0	0	0	0	990,640	0	451,000	0	
		0	0	0								0	539,640	0	
주거복지증진	2,031,311,000	0	0	0	2,031,311,000	1,983,672,010	0	0	0	41,979,950	5,659,040	5,011,040	0	0	
		0	0	0								0	648,000	0	
저소득 취약계층 주거복지 지원	2,031,311,000	0	0	0	2,031,311,000	1,983,672,010	0	0	0	41,979,950	5,659,040	5,011,040	0	0	
		0	0	0								0	648,000	0	
주거복지업무추진	13,867,000	0	0	0	13,867,000	13,219,000	0	0	0	0	648,000	0	0	0	
		0	0	0								0	648,000	0	
주거급여 지원	1,960,444,000	0	0	0	1,960,444,000	1,914,153,010	0	0	0	41,524,950	4,766,040	4,766,040	0	0	
		0	0	0								0	0	0	
농어촌 장애인주택 개조사업	57,000,000	0	0	0	57,000,000	56,300,000	0	0	0	455,000	245,000	245,000	0	0	
		0	0	0								0	0	0	
행정운영경비(종합민원과)	136,326,000	0	0	0	136,326,000	135,234,900	0	0	0	0	1,091,100	0	0	0	
		0	0	0								0	1,091,100	0	
기본경비	19,800,000	0	0	0	19,800,000	19,540,100	0	0	0	0	259,900	0	0	0	
		0	0	0								0	259,900	0	
부서 기본경비	19,800,000	0	0	0	19,800,000	19,540,100	0	0	0	0	259,900	0	0	0	
		0	0	0								0	259,900	0	
인력운영비	116,526,000	0	0	0	116,526,000	115,694,800	0	0	0	0	831,200	0	0	0	
		0	0	0								0	831,200	0	
여권접수 지방분소 운영	38,345,000	0	0	0	38,345,000	38,315,840	0	0	0	0	29,160	0	0	0	
		0	0	0								0	29,160	0	
개별공시지가 조사(공무직인건비)	78,181,000	0	0	0	78,181,000	77,378,960	0	0	0	0	802,040	0	0	0	
		0	0	0								0	802,040	0	
재무활동(종합민원과)	101,011,000	0	0	0	101,011,000	100,923,260	0	0	0	0	87,740	0	0	0	
		0	0	0								0	87,740	0	
보전지출	101,011,000	0	0	0	101,011,000	100,923,260	0	0	0	0	87,740	0	0	0	
		0	0	0								0	87,740	0	
국도비보조금반환금	101,011,000	0	0	0	101,011,000	100,923,260	0	0	0	0	87,740	0	0	0	
		0	0	0								0	87,740	0	
서민 주거 안정	82,000,000	200,000,000	0	0	282,000,000	243,209,000	0	0	0	0	38,791,000	19,395,000	0	0	
		0	0	0								0	19,396,000	0	
마을정비형 공공주택 사업	82,000,000	200,000,000	0	0	282,000,000	243,209,000	0	0	0	0	38,791,000	19,395,000	0	0	
		0	0	0								0	19,396,000	0	
마을정비형 공공주택 사업 기반조성	82,000,000	200,000,000	0	0	282,000,000	243,209,000	0	0	0	0	38,791,000	19,395,000	0	0	
		0	0	0								0	19,396,000	0	

【일반회계】 【생태환경과】

- 부서 성과

정책목표	예산액	결산액	성과지표	측정산식	성과지표 달성현황		
					목표	실적	달성률
깨끗하고 아름다운 자연환경을 조성한다.	11,163,732,310	9,260,997,220	고창읍 도시생태축 복원사업	사업추진율	15	13	87%
			환경교육	교육운영횟수	40	40	100%
			환경오염물질 저장지도(대기,비산먼지, 폐기물, 수질 등)	지도점검	200	155	77%
			야생동물 피해예방 및 보상사업	예산 집행율	80	108	135%
생물권보전지역의 보전, 발전, 지원을 통해 자연을 보존하고 지속가능한 경제발전을 지원한다.	10,501,414,840	5,639,927,400	운곡람사르습지 생태관광지 조성사업 예산 집행률	(현년집행액/예산액)*100	100	80	80%
			고창 유네스코 생물권보전지역 정기평가 및 보고 용역	용역 추진율	60	62	103%
			생물자원보전시설 자연생태원 건립	자연생태원 건립 공정률	35	35	100%
식품 공중위생 관리로 청정한 명품위생업소를 조성한다.	428,525,000	426,043,550	식품공중위생 지도점검	지도점검실적	3,000	3,981	132%
			위생업소 등 시설개선 지원사업	지원실적	10	14	140%
			부정불량식품 차단 및 식중독 예방	수거감사 실적	100	120	120%

- 사업별조서

(단위:원)

과목 (조직-사업)	예산액 ㉑	예산성립후 증감㉒			예산현액 ㉓=㉑+㉒	지출액 ㉔	다음연도 이월액				보조금 반납금 ㉕	집행잔액 ㉖=㉓-㉔-㉕-㉗-㉘				
		전년도이월액	이용	수입대체경비			계 ㉗	명시이월 ①	사고이월 ②	계속비이월 ③		계 ㉘=㉑+㉒+ ⑥+⑦+⑧+⑨	보조금 정산잔액④	예산절감액⑤	계획변경등 집행사유미발생⑥	
		예비비사용액	전용	변경									낙찰차액⑦	지출잔액⑧	예비비⑨	
생태환경과	20,103,108,000	2,579,224,150	0	0	22,716,832,150	15,420,668,810	6,745,889,330	5,671,296,790	1,074,592,540	0	306,229,670	244,044,340	180,533,420	3,229,200	0	
		34,500,000	0	0									0	60,281,720	0	
환경보호	10,764,720,000	396,512,310	0	0	11,180,732,310	9,260,997,220	1,402,072,120	511,595,710	890,476,410	0	302,782,310	214,880,660	176,326,570	450,000	0	
		19,500,000	0	0									0	38,104,090	0	
자연환경 보전	3,994,786,000	0	0	0	3,994,786,000	3,330,543,660	650,550,120	341,710,710	308,839,410	0	56,570	13,635,650	54,530	450,000	0	
		0	0	0									0	13,131,120	0	
자연환경보전	195,970,000	0	0	0	195,970,000	183,453,580	0	0	0	0	0	12,516,420	0	0	0	
		0	0	0									0	12,516,420	0	
환경개선부담금 부과징수	22,470,000	0	0	0	22,470,000	22,048,500	0	0	0	0	0	421,500	0	0	0	
		0	0	0									0	421,500	0	
탄소포인트제 가입가구 인센티브 지급	50,000,000	0	0	0	50,000,000	49,994,900	0	0	0	0	3,570	1,530	1,530	0	0	
		0	0	0									0	0	0	
비산업부분 사업장 온실가스 진단컨설팅(시.군 그린스타트네트워크 지원)	8,000,000	0	0	0	8,000,000	8,000,000	0	0	0	0	0	0	0	0	0	
		0	0	0									0	0	0	

【일반회계】 【생태환경과】

과목 (조직-사업)	예산액 ㉔	예산성립후 증감㉕			예산현액 ㉔-㉑+㉕	지출액 ㉒	다음연도 이월액				보조금 반납금 ㉖	집행잔액 ㉔-㉑-㉒-㉖			
		전년도이월액	이용	수입대체경비			계 ㉔	명시이월 ①	사고이월 ②	계속비이월 ③		계 ㉔-㉑+⑤ +⑥+⑦+⑧+⑨	보조금 정산잔액④	예산결감액⑤	계획변경등 집행사유미발생⑥
		예비비사용액	전용	변경											
실내공기질 측정	4,500,000	0	0	0	4,500,000	3,858,800	0	0	0	0	641,200	0	450,000	0	
		0	0	0									0	191,200	0
주민환경교육	13,400,000	0	0	0	13,400,000	13,398,000	0	0	0	0	2,000	0	0	0	
		0	0	0									0	2,000	0
자동차 탄소포인트제	446,000	0	0	0	446,000	340,000	0	0	0	53,000	53,000	53,000	0	0	
		0	0	0								0	0	0	
한반도 생태축 복원(도시생태축)	3,700,000,000	0	0	0	3,700,000,000	3,049,449,880	650,550,120	341,710,710	308,839,410	0	0	0	0	0	
		0	0	0									0	0	0
청정환경 조성	4,735,248,000	316,456,360	0	0	5,051,704,360	4,021,608,980	591,307,000	40,000,000	551,307,000	0	274,642,530	164,145,850	162,579,850	0	
		0	0	0									0	1,566,000	0
청소행정 추진	39,098,000	0	0	0	39,098,000	37,532,000	0	0	0	0	1,566,000	0	0	0	
		0	0	0									0	1,566,000	0
운행경유차 배출가스 저감사업	2,005,000,000	75,254,600	0	0	2,080,254,600	1,591,277,400	462,976,000	0	462,976,000	0	24,600,800	1,400,400	1,400,400	0	
		0	0	0									0	0	0
전기자동차 구매 지원(민간)	2,050,000,000	0	0	0	2,050,000,000	1,915,690,000	49,680,000	0	49,680,000	0	34,440,000	50,190,000	50,190,000	0	
		0	0	0									0	0	0
어린이 통학차량 LPG 전환사업	35,000,000	21,000,000	0	0	56,000,000	28,000,000	14,000,000	0	14,000,000	0	9,100,000	4,900,000	4,900,000	0	
		0	0	0									0	0	0
전기이륜차 보급사업	9,000,000	0	0	0	9,000,000	8,280,000	0	0	0	0	360,000	360,000	360,000	0	
		0	0	0									0	0	0
미세먼지 발생 불법행위 조사 및 감시	88,000,000	0	0	0	88,000,000	87,425,190	0	0	0	0	287,410	287,400	287,400	0	
		0	0	0									0	0	0
소규모 영세사업장 방지시설 지원	225,000,000	60,201,760	0	0	285,201,760	113,492,660	24,651,000	0	24,651,000	0	101,854,320	45,203,780	45,203,780	0	
		0	0	0									0	0	0
가정용 저녹스보일러 보급사업	8,000,000	0	0	0	8,000,000	8,000,000	0	0	0	0	0	0	0	0	
		0	0	0									0	0	0
보증기간 경과장치 성능유지관리	150,000	0	0	0	150,000	150,000	0	0	0	0	0	0	0	0	
		0	0	0									0	0	0
전기굴착기 보급 지원사업	40,000,000	160,000,000	0	0	200,000,000	0	40,000,000	40,000,000	0	0	104,000,000	56,000,000	56,000,000	0	
		0	0	0									0	0	0
전기자동차 구매지원(공공)	236,000,000	0	0	0	236,000,000	231,761,730	0	0	0	0	0	4,238,270	4,238,270	0	
		0	0	0									0	0	0
환경오염물질 저감지도	112,360,000	8,365,040	0	0	120,725,040	109,024,080	0	0	0	0	3,223,490	8,477,470	7,046,510	0	
		0	0	0									0	1,430,960	0
환경오염물질 배출시설 지도점검	40,464,000	0	0	0	40,464,000	39,033,040	0	0	0	0	0	1,430,960	0	0	
		0	0	0									0	1,430,960	0
대기오염측정 장비확충	51,334,000	8,365,040	0	0	59,699,040	49,782,500	0	0	0	0	3,046,760	6,869,780	6,869,780	0	
		0	0	0									0	0	0
쓰레기단속 CCTV 설치사업(전환사업)	20,562,000	0	0	0	20,562,000	20,208,540	0	0	0	0	176,730	176,730	176,730	0	
		0	0	0									0	0	0

【일반회계】 【생태환경과】

과목 (조직-사업)	예산액 ㉔	예산성립후 증감㉕			예산현액 ㉔-㉑+㉕	지출액 ㉒	다음연도 이월액				보조금 반납금 ㉖	집행잔액 ㉓-㉔-㉒-㉖			
		전년도이월액	이용	수입대체경비			계 ㉗	명시이월 ①	사고이월 ②	계속비이월 ③		계 ㉓=㉔+㉕ +㉖+㉗+㉘+㉙	보조금 정산잔액④	예산결감액⑤	계획변경등 집행사유미발생⑥
		예비비사용액	전용	변경									낙찰차액⑦	지출잔액⑧	예비비⑨
야생동물 관리	203,550,000	0	0	0	203,550,000	176,106,180	0	0	0	0	3,335,880	24,107,940	4,830,440	0	0
		0	0	0									0	19,277,500	0
야생동물보호 및 수렵관리	133,700,000	0	0	0	133,700,000	131,422,500	0	0	0	0	0	2,277,500	0	0	0
		0	0	0									0	2,277,500	0
야생동물피해예방사업	20,000,000	0	0	0	20,000,000	15,553,680	0	0	0	0	2,963,880	1,482,440	1,482,440	0	0
		0	0	0									0	0	0
야생동물 피해보상 사업 지원	30,000,000	0	0	0	30,000,000	26,280,000	0	0	0	0	372,000	3,348,000	3,348,000	0	0
		0	0	0									0	0	0
저주파 퇴치기 지원사업	2,850,000	0	0	0	2,850,000	2,850,000	0	0	0	0	0	0	0	0	0
		0	0	0									0	0	0
순환 수렵장 운영	17,000,000	0	0	0	17,000,000	0	0	0	0	0	0	17,000,000	0	0	0
		0	0	0									0	17,000,000	0
수질 및 수생태계 보전	1,718,776,000	71,690,910	0	0	1,809,966,910	1,623,714,320	160,215,000	129,885,000	30,330,000	0	21,523,840	4,513,750	1,815,240	0	0
		19,500,000	0	0									0	2,698,510	0
수질환경관리	52,223,000	0	0	0	52,223,000	50,592,330	0	0	0	0	0	1,630,670	0	0	0
		0	0	0									0	1,630,670	0
깨끗한 공중화장실 운영	19,000,000	0	0	0	19,000,000	18,239,300	0	0	0	0	0	760,700	0	0	0
		0	0	0									0	760,700	0
지역생태계복원(옛도량복원사업)	60,000,000	0	0	0	60,000,000	59,687,000	0	0	0	0	62,600	250,400	250,400	0	0
		0	0	0									0	0	0
수질오염물질배출시설지도점검	39,478,000	0	0	0	58,978,000	58,670,860	0	0	0	0	0	307,140	0	0	0
		19,500,000	0	0									0	307,140	0
오염총량관리사업	48,691,000	71,690,910	0	0	120,381,910	77,905,910	30,330,000	0	30,330,000	0	12,146,000	0	0	0	0
		0	0	0									0	0	0
슬레이트 처리지원	1,112,920,000	0	0	0	1,112,920,000	1,112,920,000	0	0	0	0	0	0	0	0	0
		0	0	0									0	0	0
2021년 악취저감사업	203,940,000	0	0	0	203,940,000	74,055,000	129,885,000	129,885,000	0	0	0	0	0	0	0
		0	0	0									0	0	0
석면피해구제급여	87,524,000	0	0	0	87,524,000	79,523,920	0	0	0	0	7,600,240	399,840	399,840	0	0
		0	0	0									0	0	0
악취시료 자동채취장치 설치 지원사업	75,000,000	0	0	0	75,000,000	73,625,000	0	0	0	0	962,500	412,500	412,500	0	0
		0	0	0									0	0	0
슬레이트 실태조사 사업	20,000,000	0	0	0	20,000,000	18,495,000	0	0	0	0	752,500	752,500	752,500	0	0
		0	0	0									0	0	0
녹색 생태인프라 구축	8,803,703,000	2,182,711,840	0	0	11,001,414,840	5,639,927,400	5,343,817,210	5,159,701,080	184,116,130	0	3,444,190	14,226,040	1,728,570	2,255,200	0
		15,000,000	0	0									0	10,242,270	0
고창생물권보전지역 발전전략	3,437,386,000	1,916,217,230	0	0	5,353,603,230	3,033,700,670	2,317,079,970	2,317,079,970	0	0	80,000	2,742,590	1,670	2,255,200	0
		0	0	0									0	485,720	0
생물권보전지역 관리	155,430,000	0	0	0	155,430,000	119,070,940	34,000,000	34,000,000	0	0	0	2,359,060	0	2,175,200	0
		0	0	0									0	183,860	0

【일반회계】 【생태환경과】

과목 (조직-사업)	예산액 ㉑	예산성립후 증감㉒			예산현액 ㉓=㉑+㉒	지출액 ㉔	다음연도 이월액				보조금 반납금 ㉕	집행잔액 ㉖=㉓-㉔-㉕-㉗			
		전년도이월액	이용	수입대체경비			계 ㉗	명사이월 ①	사고이월 ②	계속비이월 ③		계 ㉘=㉔+㉕ +㉖+㉗+㉘+㉙	보조금 정산잔액④	예산결감액⑤	계획변경등 집행사유미발생⑥
		예비비사용액	전용	변경									낙찰차액⑦	지출잔액⑧	예비비⑨
생물권보전지역 핵심구역 생물다양성관리계약(동림저수지)	37,466,000	0	0	0	37,466,000	37,304,330	0	0	0	0	80,000	81,670	1,670	80,000	0
		0	0	0									0	0	0
생태계 교란생물 퇴치사업	20,000,000	0	0	0	20,000,000	20,000,000	0	0	0	0	0	0	0	0	0
		0	0	0									0	0	0
생물권보전지역 관리센터	73,062,000	0	0	0	73,062,000	72,760,140	0	0	0	0	0	301,860	0	0	0
		0	0	0									0	301,860	0
생물자원보전시설 자연생태원 건립	1,500,000,000	1,424,378,830	0	0	2,924,378,830	1,552,054,300	1,372,324,530	1,372,324,530	0	0	0	0	0	0	0
		0	0	0									0	0	0
한반도 생태축 복원(생태통로)	1,571,428,000	491,838,400	0	0	2,063,266,400	1,152,510,960	910,755,440	910,755,440	0	0	0	0	0	0	0
		0	0	0									0	0	0
지역환경교육센터 지원	80,000,000	0	0	0	80,000,000	80,000,000	0	0	0	0	0	0	0	0	0
		0	0	0									0	0	0
생태산업 활성화	789,940,000	0	0	0	789,940,000	289,329,850	500,000,000	500,000,000	0	0	550	609,600	2,600	0	0
		0	0	0									0	607,000	0
예향천리마실길 활성화	48,900,000	0	0	0	48,900,000	48,293,000	0	0	0	0	0	607,000	0	0	0
		0	0	0									0	607,000	0
생물권 홍보사업	13,040,000	0	0	0	13,040,000	13,040,000	0	0	0	0	0	0	0	0	0
		0	0	0									0	0	0
전북 1000리길 활성화 사업	28,000,000	0	0	0	28,000,000	27,996,850	0	0	0	0	550	2,600	2,600	0	0
		0	0	0									0	0	0
전북 1000리길 생태숲 조성사업(전환사업)	200,000,000	0	0	0	200,000,000	200,000,000	0	0	0	0	0	0	0	0	0
		0	0	0									0	0	0
노동저수지 둘레길 조성사업	500,000,000	0	0	0	500,000,000	0	500,000,000	500,000,000	0	0	0	0	0	0	0
		0	0	0									0	0	0
자연생태환경 보전관리	4,576,377,000	266,494,610	0	0	4,857,871,610	2,316,896,880	2,526,737,240	2,342,621,110	184,116,130	0	3,363,640	10,873,850	1,724,300	0	0
		15,000,000	0	0									0	9,149,550	0
1시군 1생태관광지 육성(전환사업)	1,200,000,000	0	0	0	1,200,000,000	871,472,070	328,525,110	328,525,110	0	0	2,110	710	710	0	0
		0	0	0									0	0	0
생태관광지역 지정·육성	104,000,000	0	0	0	104,000,000	104,000,000	0	0	0	0	0	0	0	0	0
		0	0	0									0	0	0
람사르습지도시 인증프로그램운영	110,000,000	0	0	0	110,000,000	110,000,000	0	0	0	0	0	0	0	0	0
		0	0	0									0	0	0
생태관광 활성화	20,280,000	0	0	0	20,280,000	19,798,800	0	0	0	0	0	481,200	0	0	0
		0	0	0									0	481,200	0
지질공원 관리 운영 (자체)	19,580,000	0	0	0	19,580,000	19,154,330	0	0	0	0	0	425,670	0	0	0
		0	0	0									0	425,670	0
운곡람사르습지관리	731,430,000	0	0	0	731,430,000	431,224,240	299,196,000	299,196,000	0	0	0	1,009,760	0	0	0
		0	0	0									0	1,009,760	0
자연생태환경보전	12,638,000	0	0	0	12,638,000	12,636,830	0	0	0	0	0	1,170	0	0	0
		0	0	0									0	1,170	0

【일반회계】 【생태환경과】

과목 (조직-사업)	예산액 ㉔	예산성립후 증감㉕			예산현액 ㉔-㉑+㉕	지출액 ㉒	다음연도 이월액				보조금 반납금 ㉖	집행잔액 ㉔-㉑-㉒-㉓-㉖			
		전년도이월액	이용	수입대계경비			계 ㉓	명시이월 ①	사고이월 ②	계속비이월 ③		계 ㉔=㉑+㉕ +㉖+㉗+㉘+㉙	보조금 정산잔액④	예산결감액⑤	계획변경등 집행사유미발생⑥
		예비비사용액	전용	변경									낙찰차액⑦	지출잔액⑧	예비비⑨
국가생태탐방로 관리	73,284,000	0	0	0	88,284,000	66,296,950	18,030,000	0	18,030,000	0	0	3,957,050	0	0	0
		15,000,000	0	0									0	3,957,050	0
지질공원제도 구축 및 운영(서해안권 국가지질공원)	100,000,000	0	0	0	100,000,000	95,760,000	0	0	0	0	2,756,000	1,484,000	1,484,000	0	0
		0	0	0									0	0	0
보호지역 훼손지복원 및 보전이용시설 설치(인천강 기수역 훼손지 복원사업)	1,600,000,000	266,494,610	0	0	1,866,494,610	106,084,440	1,760,326,130	1,594,240,000	166,086,130	0	58,830	25,210	25,210	0	0
		0	0	0									0	0	0
인천강 병바위 국가생태문화탐방로 조성사업	200,000,000	0	0	0	200,000,000	79,279,840	120,660,000	120,660,000	0	0	30,080	30,080	30,080	0	0
		0	0	0									0	0	0
운곡습지 홍보관 관리	16,620,000	0	0	0	16,620,000	15,629,050	0	0	0	0	0	990,950	0	0	0
		0	0	0									0	990,950	0
운곡습지 생태체험학습관 관리	10,620,000	0	0	0	10,620,000	9,453,080	0	0	0	0	0	1,166,920	0	0	0
		0	0	0									0	1,166,920	0
운곡습지 유스호스텔 관리	127,925,000	0	0	0	127,925,000	126,808,170	0	0	0	0	0	1,116,830	0	0	0
		0	0	0									0	1,116,830	0
국가지질공원 탐방 기반시설 구축	200,000,000	0	0	0	200,000,000	200,000,000	0	0	0	0	0	0	0	0	0
		0	0	0									0	0	0
우수 생태관광지 인센티브 지원(전환사업)	50,000,000	0	0	0	50,000,000	49,299,080	0	0	0	0	516,620	184,300	184,300	0	0
		0	0	0									0	0	0
식품공중위생 관리	445,325,000	0	0	0	445,325,000	442,843,550	0	0	0	0	3,170	2,478,280	2,478,280	0	0
		0	0	0									0	0	0
위생업소 육성	445,325,000	0	0	0	445,325,000	442,843,550	0	0	0	0	3,170	2,478,280	2,478,280	0	0
		0	0	0									0	0	0
식품안전관리 감시 및 대응(식품안전관리)	30,869,000	0	0	0	30,869,000	29,673,180	0	0	0	0	0	1,195,820	1,195,820	0	0
		0	0	0									0	0	0
어린이보호식품 전담관리원 운영(지원)	5,500,000	0	0	0	5,500,000	5,500,000	0	0	0	0	0	0	0	0	0
		0	0	0									0	0	0
식품위생 교육지도홍보사업	47,200,000	0	0	0	47,200,000	47,200,000	0	0	0	0	0	0	0	0	0
		0	0	0									0	0	0
합동단속 및 지자체 위생관리 지원(지원)	6,056,000	0	0	0	6,056,000	6,049,670	0	0	0	0	3,170	3,160	3,160	0	0
		0	0	0									0	0	0
어린이급식관리지원센터 설치 운영(지원)	216,000,000	0	0	0	216,000,000	216,000,000	0	0	0	0	0	0	0	0	0
		0	0	0									0	0	0
음식문화개선	64,800,000	0	0	0	64,800,000	63,520,700	0	0	0	0	0	1,279,300	1,279,300	0	0
		0	0	0									0	0	0
음식점 위생등급 평가지원	2,100,000	0	0	0	2,100,000	2,100,000	0	0	0	0	0	0	0	0	0
		0	0	0									0	0	0
음식점 등 시설개선 지원	56,000,000	0	0	0	56,000,000	56,000,000	0	0	0	0	0	0	0	0	0
		0	0	0									0	0	0
푸드서비스 선진화(식문화 개선)	6,800,000	0	0	0	6,800,000	6,800,000	0	0	0	0	0	0	0	0	0
		0	0	0									0	0	0

【일반회계】 【생태환경과】

과목 (조직-사업)	예산액 ㉔	예산성립후 증감㉕			예산현액 ㉔=㉔+㉕	지출액 ㉒	다음연도 이월액				보조금 반납금 ㉖	집행잔액 ㉓=㉔-㉒-㉕-㉖			
		전년도이월액	이용	수입대체경비			계 ㉗	명시이월 ①	사고이월 ②	계속비이월 ③		계 ㉓=㉔+㉕ +㉖+㉗+㉘+㉙	보조금 정산잔액④	예산결감액⑤	계획변경등 집행사유미발생⑥
		예비비사용액	전용	변경									낙찰차액⑦	지출잔액⑧	예비비⑨
음식점 생활방역 칸막이 지원	10,000,000	0	0	0	10,000,000	10,000,000	0	0	0	0	0	0	0	0	
		0	0	0								0	0	0	
재무활동(생태환경과)	60,000,000	0	0	0	60,000,000	48,311,690	0	0	0	0	11,688,310	0	0	0	
		0	0	0								0	11,688,310	0	
보전지출	60,000,000	0	0	0	60,000,000	48,311,690	0	0	0	0	11,688,310	0	0	0	
		0	0	0								0	11,688,310	0	
반환금기타	60,000,000	0	0	0	60,000,000	48,311,690	0	0	0	0	11,688,310	0	0	0	
		0	0	0								0	11,688,310	0	
행정운영경비(생태환경과)	29,360,000	0	0	0	29,360,000	28,588,950	0	0	0	0	771,050	0	524,000	0	
		0	0	0								0	247,050	0	
기본경비	29,360,000	0	0	0	29,360,000	28,588,950	0	0	0	0	771,050	0	524,000	0	
		0	0	0								0	247,050	0	
부서 기본경비	29,360,000	0	0	0	29,360,000	28,588,950	0	0	0	0	771,050	0	524,000	0	
		0	0	0								0	247,050	0	

【일반회계】 【산림공원과】

- 부서 성과

정책목표	예산액	결산액	성과지표	측정산식	성과지표 달성현황		
					목표	실적	달성률
산림의 경제·공익적 가치 증진을 위한 지속가능한 산림경영기반을 구축한다.	7,028,269,210	6,168,068,090	조림사업 실적율	21년실적/21년목표*100	100	100	100%
			숲가꾸기 실적율	21년실적/21년목표*100	100	100	100%
			산불방지 사전교육실적(건수)	21년실적/21년목표*100	100	100	100%
생활권 내 다양한 유형의 녹색공간을 조성하고 산림복지서비스를 확대한다.	9,624,964,260	5,766,656,410	도시공원 유지보수사업 예산집행율	21년도 집행액/21년 예산액 x 100	80	77.6	97%
			주요 도로변 가로수조성 사업 예산집행율	21년도 집행액/21년도 예산액x100	97	97	100%
도립공원 내 기반시설 확충 및 관광객 편의시설 정비를 통해 관광객을 유치한다.	2,669,427,120	2,164,124,600	자연공원 유지보수 예산집행율	21년집행액/21년예산액	95	95	100%
			공원 방문객 통계	방문객수	800,000	681,633	85%

- 사업별조서

(단위:원)

과목 (조직-사업)	예산액 ㉑	예산성립후 증감㉒			예산현액 ㉓=㉑+㉒	지출액 ㉔	다음연도 이월액				보조금 반납금 ㉕	집행잔액 ㉖=㉓-㉑-㉒-㉔-㉕			
		전년도이월액	이용	수입대체경비			계 ㉖	명시이월 ㉗	사고이월 ㉘	계속비이월 ㉙		계 ㉚=㉑+㉒+ ㉓+㉔+㉕+㉖	보조금 정산잔액㉛	예산결감액㉜	계획변경등 집행사유미발생㉝
		예비비사용액	전용	변경									낙찰차액㉞	지출잔액㉟	예비비㊱
산림공원과	16,180,035,000	5,804,358,520	0	0	22,160,146,520	15,691,572,170	5,993,142,360	3,861,180,540	2,131,961,820	0	182,071,520	293,360,470	217,475,890	10,799,000	0
		175,753,000	0	0									0	65,085,580	0
임업경쟁력강화 및 산림보호	6,255,268,000	1,256,200,210	0	0	7,518,794,210	6,433,574,970	655,730,000	643,125,000	12,605,000	0	178,241,330	251,247,910	214,009,400	0	0
		7,326,000	0	0									0	37,238,510	0
산림자원 및 경영기반 확충	4,020,454,000	507,258,210	0	0	4,535,038,210	3,851,168,590	506,225,000	503,125,000	3,100,000	0	102,377,800	75,266,820	75,266,820	0	0
		7,326,000	0	0									0	0	0
경제수조림	155,015,000	0	0	0	155,015,000	149,188,000	0	0	0	0	4,020,630	1,806,370	1,806,370	0	0
		0	0	0									0	0	0
미세먼지저감 조림	86,208,000	0	0	0	86,208,000	79,080,000	0	0	0	0	4,633,200	2,494,800	2,494,800	0	0
		0	0	0									0	0	0
큰나무공익조림	60,250,000	0	0	0	60,250,000	53,175,000	0	0	0	0	4,598,810	2,476,190	2,476,190	0	0
		0	0	0									0	0	0
정책숲가꾸기	1,476,502,000	86,090,210	0	0	1,562,592,210	1,537,513,310	0	0	0	0	16,301,280	8,777,620	8,777,620	0	0
		0	0	0									0	0	0
미세먼지 저감등 공익숲가꾸기	216,960,000	0	0	0	216,960,000	200,175,000	0	0	0	0	10,910,250	5,874,750	5,874,750	0	0
		0	0	0									0	0	0
공공산림가꾸기	225,363,000	0	0	0	225,363,000	219,342,420	0	0	0	0	3,934,920	2,085,660	2,085,660	0	0
		0	0	0									0	0	0
임도사업(간선임도)	669,000,000	0	0	0	669,000,000	460,408,100	188,357,000	185,257,000	3,100,000	0	0	20,234,900	20,234,900	0	0
		0	0	0									0	0	0

【일반회계】 【산림공원과】

과목 (조직-사업)	예산액 ㉔	예산성립후 증감㉕			예산현액 ㉔-㉑+㉕	지출액 ㉒	다음연도 이월액				보조금 반납금 ㉖	집행잔액 ㉔-㉑-㉒-㉖			
		전년도이월액	이용	수입대체경비			계 ㉗	명사이월 ①	사고이월 ②	계속비이월 ③		계 ㉔-㉑+⑤ +⑥+⑦+⑧+⑨	보조금 정산잔액④	예산결감액⑤	계획변경등 집행사유미발생⑥
		예비비사용액	전용	변경									낙찰차액⑦	지출잔액⑧	예비비⑨
목재펠릿보일러보급	8,400,000	0	0	0	8,400,000	5,598,600	0	0	0	0	1,680,840	1,120,560	1,120,560	0	0
		0	0	0								0	0	0	0
임산물생산기반조성	12,400,000	0	0	0	12,400,000	9,700,000	0	0	0	0	1,566,000	1,134,000	1,134,000	0	0
		0	0	0								0	0	0	0
친환경임산물재배관리	6,991,000	0	0	0	6,991,000	6,310,000	0	0	0	0	496,280	184,720	184,720	0	0
		0	0	0								0	0	0	0
산림복합경영단지(공모)	117,868,000	117,866,000	0	0	235,734,000	117,866,000	117,868,000	117,868,000	0	0	0	0	0	0	0
		0	0	0								0	0	0	0
임산물유통기반조성	20,000,000	0	0	0	20,000,000	5,941,000	0	0	0	0	8,154,220	5,904,780	5,904,780	0	0
		0	0	0								0	0	0	0
임산물상품화지원	50,000,000	0	0	0	50,000,000	36,865,000	0	0	0	0	7,618,300	5,516,700	5,516,700	0	0
		0	0	0								0	0	0	0
산림작물생산단지	75,000,000	0	0	0	75,000,000	61,556,000	0	0	0	0	7,797,520	5,646,480	5,646,480	0	0
		0	0	0								0	0	0	0
임업인 정보화 소식지 보급	9,360,000	0	0	0	9,360,000	9,360,000	0	0	0	0	0	0	0	0	0
		0	0	0								0	0	0	0
임업후계자지원	990,000	26,328,000	0	0	27,318,000	27,305,600	0	0	0	0	0	12,400	12,400	0	0
		0	0	0								0	0	0	0
임도사업(전환사업)	608,844,000	0	0	0	608,844,000	592,005,620	0	0	0	0	11,786,860	5,051,520	5,051,520	0	0
		0	0	0								0	0	0	0
산림재해복구	6,225,000	276,974,000	0	0	290,525,000	265,506,880	0	0	0	0	18,761,590	6,256,530	6,256,530	0	0
		7,326,000	0	0								0	0	0	0
임도 유지관리사업	10,000,000	0	0	0	10,000,000	9,370,060	0	0	0	0	0	629,940	629,940	0	0
		0	0	0								0	0	0	0
목재제품 품질관리	920,000	0	0	0	920,000	790,000	0	0	0	0	84,500	45,500	45,500	0	0
		0	0	0								0	0	0	0
산림경영계획 작성	4,158,000	0	0	0	4,158,000	4,112,000	0	0	0	0	32,600	13,400	13,400	0	0
		0	0	0								0	0	0	0
임도 배수시설 개선사업	200,000,000	0	0	0	200,000,000	0	200,000,000	200,000,000	0	0	0	0	0	0	0
		0	0	0								0	0	0	0
산림보호 강화 및 훼손지 복구	2,194,814,000	748,942,000	0	0	2,943,756,000	2,542,406,380	149,505,000	140,000,000	9,505,000	0	75,863,530	175,981,090	138,742,580	0	0
		0	0	0								0	37,238,510	0	0
산림재해일자리(산불전문예 방진화대-경상)	647,641,000	0	0	0	647,641,000	542,533,640	0	0	0	0	60,961,540	44,145,820	44,145,820	0	0
		0	0	0								0	0	0	0
산불예방체계 구축 및 운영(경상)	31,700,000	0	0	0	31,700,000	31,700,000	0	0	0	0	0	0	0	0	0
		0	0	0								0	0	0	0
산불진화체계 구축 및 운영(자본)	57,890,000	748,942,000	0	0	806,832,000	790,822,350	0	0	0	0	3,553,640	12,456,010	12,456,010	0	0
		0	0	0								0	0	0	0
산불진화체계 구축 및 운영(경상)	27,465,000	0	0	0	27,465,000	27,240,390	0	0	0	0	130,570	94,040	94,040	0	0
		0	0	0								0	0	0	0

【일반회계】 【산림공원과】

과목 (조직-사업)	예산액 ㉔	예산성립후 증감㉕			예산현액 ㉔-㉑+㉕	지출액 ㉒	다음연도 이월액				보조금 반납금 ㉖	집행잔액 ㉔-㉑-㉒-㉖			
		전년도이월액	이용	수입대체경비			계 ㉗	명사이월 ①	사고이월 ②	계속비이월 ③		계 ㉔-㉑+㉕ +㉖+㉗+㉘+㉙	보조금 정산잔액④	예산결감액⑤	계획변경등 집행사유미발생⑥
		예비비사용액	전용	변경									낙찰차액⑦	지출잔액⑧	예비비⑨
산불방지도비사업	718,182,000	0	0	0	718,182,000	626,569,510	0	0	0	0	11,001,980	80,610,510	80,610,510	0	0
		0	0	0								0	0	0	0
산불방지 교육훈련 및 조사	3,972,000	0	0	0	3,972,000	3,972,000	0	0	0	0	0	0	0	0	0
		0	0	0								0	0	0	0
산불예방 및 초동진화	272,956,000	0	0	0	272,956,000	96,276,960	149,505,000	140,000,000	9,505,000	0	0	27,174,040	0	0	0
		0	0	0								0	27,174,040	0	0
산림병해충예찰방제단(경상)	90,106,000	0	0	0	90,106,000	90,104,980	0	0	0	0	0	1,020	0	0	0
		0	0	0								0	1,020	0	0
일반병해충 방제	201,906,000	0	0	0	201,906,000	201,905,090	0	0	0	0	0	910	0	0	0
		0	0	0								0	910	0	0
생활권 수목진료 지원	4,998,000	0	0	0	4,998,000	4,666,000	0	0	0	0	215,800	116,200	116,200	0	0
		0	0	0								0	0	0	0
산림병해충 방제	105,102,000	0	0	0	105,102,000	95,039,460	0	0	0	0	0	10,062,540	0	0	0
		0	0	0								0	10,062,540	0	0
사방사업	20,881,000	0	0	0	20,881,000	19,561,000	0	0	0	0	0	1,320,000	1,320,000	0	0
		0	0	0								0	0	0	0
산림병해충예찰방제단(자본)	2,695,000	0	0	0	2,695,000	2,695,000	0	0	0	0	0	0	0	0	0
		0	0	0								0	0	0	0
산림훼손지 현장조사(산림수사지원)	2,570,000	0	0	0	2,570,000	2,570,000	0	0	0	0	0	0	0	0	0
		0	0	0								0	0	0	0
대체산림자원조성 지원금	6,750,000	0	0	0	6,750,000	6,750,000	0	0	0	0	0	0	0	0	0
		0	0	0								0	0	0	0
산림녹지및문화공간조성	40,000,000	0	0	0	40,000,000	40,000,000	0	0	0	0	0	0	0	0	0
		0	0	0								0	0	0	0
민간정원 사업	40,000,000	0	0	0	40,000,000	40,000,000	0	0	0	0	0	0	0	0	0
		0	0	0								0	0	0	0
경관녹지 조성 및 관리	7,635,992,000	3,886,912,190	0	0	11,691,331,190	6,820,531,530	4,847,628,490	2,728,271,670	2,119,356,820	0	3,830,190	19,340,980	3,466,490	0	0
		168,427,000	0	0								0	15,874,490	0	0
산림휴양 서비스 증진	5,617,929,000	458,447,220	0	0	6,244,803,220	4,024,733,090	2,200,833,070	1,468,379,670	732,453,400	0	3,829,840	15,407,220	3,466,140	0	0
		168,427,000	0	0								0	11,941,080	0	0
산림서비스도우미 운영지원	42,247,000	0	0	0	42,247,000	40,615,620	0	0	0	0	1,059,400	571,980	571,980	0	0
		0	0	0								0	0	0	0
지자체 도시숲,명상숲,가로수, 전통마을숲 등 조성사업(전환사업)	700,000,000	0	0	0	700,000,000	695,294,700	0	0	0	0	2,352,650	2,352,650	2,352,650	0	0
		0	0	0								0	0	0	0
숲길조성관리(전환사업)	200,000,000	447,220	0	0	200,447,220	191,910,680	8,536,540	8,536,540	0	0	0	0	0	0	0
		0	0	0								0	0	0	0
보호수관리	21,240,000	0	0	0	21,240,000	21,238,500	0	0	0	0	450	1,050	1,050	0	0
		0	0	0								0	0	0	0
녹색일자리 확충	16,800,000	0	0	0	16,800,000	16,492,200	0	0	0	0	92,340	215,460	215,460	0	0
		0	0	0								0	0	0	0

【일반회계】 【산림공원과】

과목 (조직-사업)	예산액 ㉑	예산성립후 증감㉒			예산현액 ㉓=㉑+㉒	지출액 ㉔	다음연도 이월액				보조금 반납금 ㉕	집행잔액 ㉖=㉓-㉔-㉕-㉗			
		전년도이월액	이용	수입대체경비			계 ㉗	명시이월 ①	사고이월 ②	계속비이월 ③		계 ㉘=㉑+㉒ +㉓+㉔+㉕+㉖	보조금 정산잔액④	예산결감액⑤	계획변경등 집행사유미발생⑥
		예비비사용액	전용	변경									낙찰차액⑦	지출잔액⑧	예비비⑨
등산로조성 및 관리	372,185,000	0	0	0	372,185,000	371,301,910	0	0	0	0	883,090	0	0	0	
가로수 및 보호수관리	91,342,000	0	0	0	93,442,000	92,958,660	0	0	0	0	483,340	0	0	0	
화단 및 꽃길조성관리	364,696,000	0	0	0	364,696,000	364,182,900	0	0	0	0	513,100	0	0	0	
1면 1산 가꾸기 조성 및 관리	24,000,000	0	0	0	24,000,000	23,252,690	0	0	0	0	747,310	0	0	0	
덕정 편백숲 테마 산책로 조성사업	0	400,000,000	0	0	400,000,000	400,000,000	0	0	0	0	0	0	0	0	
고창읍 전불 등산로 쉼터 조성	0	58,000,000	0	0	58,000,000	58,000,000	0	0	0	0	0	0	0	0	
산림휴양시설 유지관리사업	83,054,000	0	0	0	249,381,000	242,087,160	0	0	0	0	7,293,840	0	0	0	
문수산 편백숲 주차장 조성사업	2,001,212,000	0	0	0	2,001,212,000	945,929,870	1,055,282,130	1,055,282,130	0	0	0	0	0	0	
자연휴양림 조성사업	840,000,000	0	0	0	840,000,000	102,985,500	737,014,400	4,561,000	732,453,400	0	100	0	100	0	
녹색자금지원사업	416,700,000	0	0	0	416,700,000	416,700,000	0	0	0	0	0	0	0	0	
노거수 관리	14,453,000	0	0	0	14,453,000	14,452,700	0	0	0	0	300	0	0	0	
국가 산림문화자산 보완사업	10,000,000	0	0	0	10,000,000	9,350,000	0	0	0	325,000	325,000	325,000	0	0	
화단 및 꽃길조성관리	20,000,000	0	0	0	20,000,000	17,980,000	0	0	0	0	2,020,000	0	0	0	
고창군 안전한 힐링숲길 편의시설 공사	400,000,000	0	0	0	400,000,000	0	400,000,000	400,000,000	0	0	0	0	0	0	
도시공원 관리	2,018,063,000	3,428,464,970	0	0	5,446,527,970	2,795,798,440	2,646,795,420	1,259,892,000	1,386,903,420	0	350	3,933,760	350	0	0
도시공원 유지관리사업	73,063,000	1,433,037,320	0	0	1,506,100,320	825,409,990	680,559,900	0	680,559,900	0	0	130,430	0	0	0
모로바리공원 조성사업(전환사업)	800,000,000	1,762,060,720	0	0	2,562,060,720	1,267,626,330	1,294,433,690	794,109,000	500,324,690	0	350	350	350	0	0
천년의 숲 조성사업	200,000,000	0	0	0	200,000,000	134,217,000	65,783,000	65,783,000	0	0	0	0	0	0	0
흥덕공원(배풍산) 정비사업	545,000,000	233,366,930	0	0	778,366,930	568,545,120	206,018,830	0	206,018,830	0	0	3,802,980	0	0	0
수(水)테마 관광활성화사업(전환사업)	400,000,000	0	0	0	400,000,000	0	400,000,000	400,000,000	0	0	0	0	0	0	0

【일반회계】 【산림공원과】

(조직-사업)	과목	예산액 ㉔	예산성립후 증감㉕			예산현액 ㉑-㉒+㉔	지출액 ㉒	다음연도 이월액				보조금 반납금 ㉖	집행잔액 ㉓-㉑-㉒-㉖-㉗			
			전년도이월액	이용	수입대체경비			계 ㉗	명시이월 ①	사고이월 ②	계속비이월 ③		계 ㉓=㉑+㉕ +㉖+㉗+㉘+㉙	보조금 정산잔액④	예산결감액⑤	계획변경등 집행사유미발생⑥
자연공원 보존관리 기반조성	2,008,181,000	661,246,120	0	0	2,669,427,120	2,164,124,600	489,783,870	489,783,870	0	0	0	15,518,650	0	5,750,000	0	
		0	0	0									0	9,768,650	0	
선운산도립공원 시설 관리	2,008,181,000	661,246,120	0	0	2,669,427,120	2,164,124,600	489,783,870	489,783,870	0	0	0	15,518,650	0	5,750,000	0	
		0	0	0									0	9,768,650	0	
도립공원 정비 및 생태계복원사업(전환사업)	800,000,000	430,361,320	0	0	1,230,361,320	880,664,170	349,697,150	349,697,150	0	0	0	0	0	0	0	
		0	0	0									0	0	0	
선운산도립공원 환경정비	85,000,000	0	0	0	85,000,000	85,000,000	0	0	0	0	0	0	0	0	0	
		0	0	0									0	0	0	
선운산도립공원 시설 관리	304,794,000	61,284,800	0	0	366,078,800	354,202,150	0	0	0	0	0	11,876,650	0	5,750,000	0	
		0	0	0									0	6,126,650	0	
등산로관리	10,524,000	0	0	0	10,524,000	8,580,000	0	0	0	0	0	1,944,000	0	0	0	
		0	0	0									0	1,944,000	0	
탐방객 편의 제공	7,863,000	0	0	0	7,863,000	6,165,000	0	0	0	0	0	1,698,000	0	0	0	
		0	0	0									0	1,698,000	0	
선운산도립공원 경관폭포 조성사업(전환사업)	800,000,000	169,600,000	0	0	969,600,000	829,513,280	140,086,720	140,086,720	0	0	0	0	0	0	0	
		0	0	0									0	0	0	
행정운영경비(산림공원과)	51,484,000	0	0	0	51,484,000	44,372,650	0	0	0	0	0	7,111,350	0	5,049,000	0	
		0	0	0									0	2,062,350	0	
기본경비	50,484,000	0	0	0	50,484,000	43,372,650	0	0	0	0	0	7,111,350	0	5,049,000	0	
		0	0	0									0	2,062,350	0	
부서 기본경비	50,484,000	0	0	0	50,484,000	43,372,650	0	0	0	0	0	7,111,350	0	5,049,000	0	
		0	0	0									0	2,062,350	0	
인력운영비	1,000,000	0	0	0	1,000,000	1,000,000	0	0	0	0	0	0	0	0	0	
		0	0	0									0	0	0	
녹지관리단 운영	1,000,000	0	0	0	1,000,000	1,000,000	0	0	0	0	0	0	0	0	0	
		0	0	0									0	0	0	
재무활동(산림공원과)	229,110,000	0	0	0	229,110,000	228,968,420	0	0	0	0	0	141,580	0	0	0	
		0	0	0									0	141,580	0	
보전지출	229,110,000	0	0	0	229,110,000	228,968,420	0	0	0	0	0	141,580	0	0	0	
		0	0	0									0	141,580	0	
국도비보조금반환금	229,110,000	0	0	0	229,110,000	228,968,420	0	0	0	0	0	141,580	0	0	0	
		0	0	0									0	141,580	0	

【일반회계】 【재무과】

- 부서 성과

정책목표	예산액	결산액	성과지표	측정산식	성과지표 달성현황		
					목표	실적	달성률
지방 세무업무 효율화 및 고품격 대민 서비스를 제공하고 투명한 계약관리 시스템을 운영하며, 공유재산의 효율적 관리를 추진한다.	6,867,922,000	4,147,293,530	지방세 목표액 달성도	(지방세 부과액 / 지방세 목표액) * 100	115	115	100%
			관내업체 계약률	관내계약건수/(수의계약건수+관내부제업종 계약건수)*100	98	98	100%
			현년도 지방세 징수율	징수금액 / 부과금액 * 100	95.5	97.1	101%

- 사업별조서

(단위:원)

과목 (조직-사업)	예산액 ㉑	예산성립후 증감㉒			예산현액 ㉓=㉑+㉒	지출액 ㉔	다음연도 이월액				보조금 반납금 ㉕	집행잔액 ㉖=㉓-㉔-㉕-㉗-㉘			
		전년도이월액	이용	수입대체경비			계 ㉗	명시이월 ㉘①	사고이월 ㉘②	계속비이월 ㉘③		계 ㉙=㉔+㉕ +㉖+㉗+㉘+㉙	보조금 정산잔액④	예산절감액⑤	계획변경등 집행사유미발생⑥
		예비비사용액	전용	변경									낙찰차액⑦	지출잔액⑧	예비비⑨
재무과	66,197,049,000	735,046,000 0	0 0	0 0	66,932,095,000	63,193,510,580	2,514,854,570	1,871,760,500	643,094,070	0	20,788,642	1,202,941,208	2,310,738 0	3,481,000 1,197,149,470	0 0
지방재정의 자주적 · 효율적 운영	6,166,876,000	735,046,000	0	0	6,901,922,000	4,181,293,530	2,514,854,570	1,871,760,500	643,094,070	0	0	205,773,900	0	3,481,000	0
		0	0	0									0	202,292,900	0
지방세정의 효율적 관리	274,684,000	0	0	0	274,684,000	272,878,940	0	0	0	0	0	1,805,060	0	80,000	0
		0	0	0									0	1,725,060	0
세원 관리	127,547,000	0	0	0	127,547,000	126,285,940	0	0	0	0	0	1,261,060	0	0	0
		0	0	0									0	1,261,060	0
지방세 과세자료 및 비과세감면 정비	800,000	0	0	0	800,000	720,000	0	0	0	0	0	80,000	0	80,000	0
		0	0	0									0	0	0
지방세 표준시스템 운영	146,337,000	0	0	0	146,337,000	145,873,000	0	0	0	0	0	464,000	0	0	0
		0	0	0									0	464,000	0
회계관리 적정성 유지	466,703,000	0	0	0	466,703,000	457,826,950	0	0	0	0	0	8,876,050	0	1,734,000	0
		0	0	0									0	7,142,050	0
회계운영	26,471,000	0	0	0	26,471,000	25,212,840	0	0	0	0	0	1,258,160	0	0	0
		0	0	0									0	1,258,160	0
계약관리	27,552,000	0	0	0	27,552,000	27,502,000	0	0	0	0	0	50,000	0	0	0
		0	0	0									0	50,000	0
통합결산관리	33,840,000	0	0	0	33,840,000	31,203,240	0	0	0	0	0	2,636,760	0	1,734,000	0
		0	0	0									0	902,760	0
특정업무수행활동경비	378,840,000	0	0	0	378,840,000	373,908,870	0	0	0	0	0	4,931,130	0	0	0
		0	0	0									0	4,931,130	0
국 · 공유재산 및 청사관리	4,983,303,000	735,046,000	0	0	5,718,349,000	3,024,843,010	2,514,854,570	1,871,760,500	643,094,070	0	0	178,651,420	0	807,000	0
		0	0	0									0	177,844,420	0
국 · 공유재산 관리	1,208,237,000	0	0	0	1,208,237,000	469,986,780	682,009,000	661,000,000	21,009,000	0	0	56,241,220	0	320,000	0
		0	0	0									0	55,921,220	0
쾌적한 청사 관리	2,108,050,000	0	0	0	2,108,050,000	2,040,379,530	0	0	0	0	0	67,670,470	0	487,000	0
		0	0	0									0	67,183,470	0

【일반회계】 【재무과】

과목 (조직-사업)	예산액 ㉔	예산성립후 증감㉕			예산현액 ㉔-㉑+㉕	지출액 ㉒	다음연도 이월액				보조금 반납금 ㉖	집행잔액 ㉔-㉑-㉒-㉖			
		전년도이월액	이용	수입대체경비			계 ㉔	명시이월 ①	사고이월 ②	계속비이월 ③		계 ㉔-㉑+㉕ +㉖+㉗+㉘+㉙	보조금 정산잔액④	예산결감액⑤	계획변경등 집행사유미발생⑥
		예비비사용액	전용	변경											
고창읍 가족행복 지원센터	1,413,000,000	670,146,000	0	0	2,083,146,000	514,476,700	1,567,874,570	966,744,500	601,130,070	0	0	794,730	0	0	0
		0	0	0									0	794,730	0
고창군 제2청사 신축	254,016,000	64,900,000	0	0	318,916,000	0	264,971,000	244,016,000	20,955,000	0	0	53,945,000	0	0	0
		0	0	0									0	53,945,000	0
체납지방세 관리 및 세외수입 증대	250,152,000	0	0	0	250,152,000	240,110,630	0	0	0	0	0	10,041,370	0	0	0
		0	0	0									0	10,041,370	0
체납지방세 관리	118,760,000	0	0	0	118,760,000	108,718,630	0	0	0	0	0	10,041,370	0	0	0
		0	0	0									0	10,041,370	0
세외수입 증대	97,392,000	0	0	0	97,392,000	97,392,000	0	0	0	0	0	0	0	0	0
		0	0	0									0	0	0
지방세 징수실적 우수군 상사업비	34,000,000	0	0	0	34,000,000	34,000,000	0	0	0	0	0	0	0	0	0
		0	0	0									0	0	0
합리적인 과표 운영	192,034,000	0	0	0	192,034,000	185,634,000	0	0	0	0	0	6,400,000	0	860,000	0
		0	0	0									0	5,540,000	0
재산세(건축물·주택·토지) 부과 관리	19,648,000	0	0	0	19,648,000	17,298,000	0	0	0	0	0	2,350,000	0	860,000	0
		0	0	0									0	1,490,000	0
개별주택가격 공시사업	172,386,000	0	0	0	172,386,000	168,336,000	0	0	0	0	0	4,050,000	0	0	0
		0	0	0									0	4,050,000	0
행정운영경비(재무과)	60,025,025,000	0	0	0	60,025,025,000	59,007,162,440	0	0	0	0	20,788,642	997,073,918	2,310,738	0	0
		0	0	0									0	994,763,180	0
기본경비	12,725,000	0	0	0	12,725,000	12,260,940	0	0	0	0	0	464,060	0	0	0
		0	0	0									0	464,060	0
부서 기본경비	12,725,000	0	0	0	12,725,000	12,260,940	0	0	0	0	0	464,060	0	0	0
		0	0	0									0	464,060	0
인력운영비(총괄)	59,908,200,000	0	0	0	59,908,200,000	58,900,362,270	0	0	0	0	20,788,642	987,049,088	2,310,738	0	0
		0	0	0									0	984,738,350	0
인력운영비(총괄)	59,803,723,000	0	0	0	59,803,723,000	58,819,432,180	0	0	0	0	0	984,290,820	0	0	0
		0	0	0									0	984,290,820	0
개별공시가격 공시사업(공무직 인건비)	39,775,000	0	0	0	39,775,000	39,327,470	0	0	0	0	0	447,530	0	0	0
		0	0	0									0	447,530	0
아동보호전문요원 지원	64,702,000	0	0	0	64,702,000	41,602,620	0	0	0	0	20,788,642	2,310,738	2,310,738	0	0
		0	0	0									0	0	0
기본경비(총괄)	104,100,000	0	0	0	104,100,000	94,539,230	0	0	0	0	0	9,560,770	0	0	0
		0	0	0									0	9,560,770	0
기본경비(총괄)	104,100,000	0	0	0	104,100,000	94,539,230	0	0	0	0	0	9,560,770	0	0	0
		0	0	0									0	9,560,770	0
재무활동(재무과)	5,148,000	0	0	0	5,148,000	5,054,610	0	0	0	0	0	93,390	0	0	0
		0	0	0									0	93,390	0
보전지출	5,148,000	0	0	0	5,148,000	5,054,610	0	0	0	0	0	93,390	0	0	0
		0	0	0									0	93,390	0

【일반회계】 【재무과】

과목 (조직-사업)	예산액 ㉔	예산성립후 증감㉕			예산현액 ㉔=㉔+㉕	지출액 ㉖	다음연도 이월액				보조금 반납금 ㉗	집행잔액 ㉘=㉔-㉖-㉗-㉙-㉚			
		전년도이월액	이용	수입대채경비			계 ㉙	명시이월 ①	사고이월 ②	계속비이월 ③		계 ㉘=㉔+㉕ +㉖+㉗+㉙+㉚	보조금 정산잔액④	예산결감액⑤	계획변경등 집행사유미발생⑥
		예비비사용액	전용	변경									낙찰차액⑦	지출잔액⑧	예비비⑨
반환금기타	5,148,000	0	0	0	5,148,000	5,054,610	0	0	0	0	93,390	0	0	0	
		0	0	0								0	93,390	0	

【일반회계】 【울력행정과】

- 부서 성과

정책목표	예산액	결산액	성과지표	측정산식	성과지표 달성현황		
					목표	실적	달성률
신뢰받는 선진 지방행정실현을 위해 울력행정강화, 효율적인 조직관리, 능동적인 군정홍보, 지역정보화 활성화를 통해 군민만족도를 높인다.	6,982,757,000	6,542,878,360	연도별 마을방방 CCTV 설치(마을)	CCTV 설치마을수	30	45	150%
			인사만족도 설문조사	응답자 분석을 통한 만족도 측정(만족 이상)	65	65	100%
도농간 교육격차를 해소하고 지역 내 우수인재를 위한맞춤형 교육으로 인재유출 방지	2,267,668,000	2,197,675,450	으뜸인재육성 대학진학을	참여학생 대학진학을	99	97	98%
			방과후 학교 프로그램 만족도	설문조사 결과	95	95	100%
○ 농생명과학과 재학생들의 경영능력 향상으로 농생명분야 농가소득 증대 및 지역경제 활성화 ○ 평생교육의 장을 제공함으로써 귀농귀촌 인구 유인에 따른 지역인구 증가	600,000,000	600,000,000	농생명과학과 교육 만족도	만족이상 응답 비율	85	86	100%
			수업 참가율	(3/4 이상 출석학생 수/ 총 학생 수) * 100	100	97	97%
다사다난 했던 한해를 마무리 하고 희망찬 새해를 기원하는 화합의 장을 마련한다.	5,000,000	0	해님이 해맞이 행사	관객객 수	500	행사취소	0%
제8회 전국동시지방선거 공정한 관리	111,320,000	111,320,000	계도, 홍보, 단속 건수	계도, 홍보, 단속 시행공문	10	10	100%

- 사업별조서 (단위:원)

과목 (조직-사업)	예산액 ㉑	예산성립후 증감㉒			예산현액 ㉓=㉑+㉒	지출액 ㉔	다음연도 이월액				보조금 반납금 ㉕	집행잔액 ㉖=㉓-㉔-㉕-㉗			
		전년도이월액	이용	수입대체경비			계 ㉗	영시이월 ①	사고이월 ②	계속비이월 ③		계 ㉘=㉓+㉔+㉕+㉖+㉗+㉘+㉙	보조금 정산잔액④	예산절감액⑤	계획변경등 집행사유미발생⑥
		예비비사용액	전용	변경									낙찰차액⑦	지출잔액⑧	예비비⑨
울력행정과	24,510,586,000	0	0	0	24,670,586,000	24,052,642,150	0	0	0	0	7,667,060	610,276,790	41,751,380	102,610,090	25,168,000
		160,000,000	0	0									2,825,000	437,922,320	0
지방행정 역량 강화	6,834,767,000	0	0	0	6,994,767,000	6,554,888,360	0	0	0	0	5,628,120	434,250,520	3,996,770	89,011,090	20,168,000
		160,000,000	0	0									2,825,000	318,249,660	0
신뢰받는 선진 지방행정실현	3,416,695,000	0	0	0	3,576,695,000	3,279,760,380	0	0	0	0	387,600	296,547,020	387,800	48,161,610	20,168,000
		160,000,000	0	0									0	227,829,610	0
효율적인 행정기반 강화	600,994,000	0	0	0	760,994,000	600,269,500	0	0	0	0	0	160,724,500	0	11,395,000	9,442,000
		160,000,000	0	0									0	139,887,500	0
각종위원회 수당	100,000,000	0	0	0	100,000,000	79,262,400	0	0	0	0	0	20,737,600	0	10,000,000	0
		0	0	0									0	10,737,600	0
기반행정조직관리	91,750,000	0	0	0	91,750,000	75,082,940	0	0	0	0	0	16,667,060	0	16,667,060	0
		0	0	0									0	0	0
후생복지운영	1,971,312,000	0	0	0	1,971,312,000	1,946,493,960	0	0	0	0	0	24,818,040	0	8,161,550	7,726,000
		0	0	0									0	8,930,490	0
기록물 관리	119,770,000	0	0	0	119,770,000	117,976,870	0	0	0	0	0	1,793,130	0	1,338,000	0
		0	0	0									0	455,130	0
주민자치센터지원	340,349,000	0	0	0	340,349,000	276,210,110	0	0	0	0	0	64,138,890	0	0	0
		0	0	0									0	64,138,890	0

【일반회계】 【울력행정과】

과목 (조직-사업)	예산액 ㉔	예산성립후 증감㉕			예산현액 ㉔-㉑+㉕	지출액 ㉒	다음연도 이월액				보조금 반납금 ㉖	집행잔액 ㉓-㉔-㉒-㉖-㉗			
		전년도이월액	이용	수입대체경비			계 ㉗	명시이월 ①	사고이월 ②	계속비이월 ③		계 ㉓=㉔+㉕ +㉖+㉗+㉘+㉙	보조금 정산잔액④	예산결감액⑤	계획변경등 집행사유미발생⑥
		예비비사용액	전용	변경											
도지사 시.군방문	3,000,000	0	0	0	3,000,000	0	0	0	0	0	3,000,000	0	0	3,000,000	
		0	0	0								0	0	0	
새마을지도자 자녀 장학금	6,500,000	0	0	0	6,500,000	6,500,000	0	0	0	0	0	0	0	0	
		0	0	0								0	0	0	
자율방범대원지원	109,420,000	0	0	0	109,420,000	109,420,000	0	0	0	0	0	0	0	0	
		0	0	0								0	0	0	
새마을 운동 지원	6,000,000	0	0	0	6,000,000	1,726,000	0	0	0	0	4,274,000	0	600,000	0	
		0	0	0								0	3,674,000	0	
이장단체상해보험가입지원	33,840,000	0	0	0	33,840,000	33,064,800	0	0	0	387,600	387,600	387,600	0	0	
		0	0	0								0	0	0	
온누리 인권학교 운영	3,750,000	0	0	0	3,750,000	3,749,800	0	0	0	0	200	200	0	0	
		0	0	0								0	0	0	
나라사랑 태극기 달기 운영	18,000,000	0	0	0	18,000,000	17,994,000	0	0	0	0	6,000	0	0	0	
		0	0	0								0	6,000	0	
75세 이상 어르신 백신 접종 이동편의 제공	12,010,000	0	0	0	12,010,000	12,010,000	0	0	0	0	0	0	0	0	
		0	0	0								0	0	0	
과거사 피해 진상규명	10,800,000	0	0	0	10,800,000	7,200,000	0	0	0	0	3,600,000	0	0	0	
		0	0	0								0	0	0	
대일항쟁기 강제동원 피해여성근로자 지원사업	10,800,000	0	0	0	10,800,000	7,200,000	0	0	0	0	3,600,000	0	0	0	
		0	0	0								0	0	0	
조직운영관리	1,120,349,000	0	0	0	1,120,349,000	1,056,791,980	0	0	0	0	63,557,020	0	1,024,000	0	
		0	0	0								0	62,533,020	0	
인력운영관리	365,996,000	0	0	0	365,996,000	348,837,590	0	0	0	0	17,158,410	0	1,024,000	0	
		0	0	0								0	16,134,410	0	
공무원 능력배양	268,000,000	0	0	0	268,000,000	233,443,270	0	0	0	0	34,556,730	0	0	0	
		0	0	0								0	34,556,730	0	
비 정규직 관리	486,353,000	0	0	0	486,353,000	474,511,120	0	0	0	0	11,841,880	0	0	0	
		0	0	0								0	11,841,880	0	
인구정책 통합관리	26,240,000	0	0	0	26,240,000	22,591,000	0	0	0	0	3,649,000	0	824,000	0	
		0	0	0								2,825,000	0	0	
효율적인 인구정책 운영	26,240,000	0	0	0	26,240,000	22,591,000	0	0	0	0	3,649,000	0	824,000	0	
		0	0	0								2,825,000	0	0	
정보통신 관리	1,245,305,000	0	0	0	1,245,305,000	1,213,372,720	0	0	0	0	1,640,520	30,291,760	3,608,970	2,544,000	
		0	0	0								0	24,138,790	0	
행정정보화 역량강화	356,373,000	0	0	0	356,373,000	350,115,930	0	0	0	0	6,257,070	0	1,539,000	0	
		0	0	0								0	4,718,070	0	
정보통신시스템 운영	800,320,000	0	0	0	800,320,000	784,882,480	0	0	0	0	15,437,520	0	1,005,000	0	
		0	0	0								0	14,432,520	0	
정보화마을 프로그램관리자 운영	65,092,000	0	0	0	65,092,000	59,842,510	0	0	0	0	1,640,520	3,608,970	0	0	
		0	0	0								0	0	0	

【일반회계】 【울력행정과】

과목 (조직-사업)	예산액 ㉑	예산성립후 증감㉒			예산현액 ㉓=㉑+㉒	지출액 ㉔	다음연도 이월액				보조금 반납금 ㉕	집행잔액 ㉖=㉓-㉔-㉕-㉗			
		전년도이월액	이용	수입대체경비			계 ㉗	명시아월 ①	사고이월 ②	계속비이월 ③		계 ㉘=㉔+㉕ +㉖+㉗+㉘+㉙	보조금 정산잔액④	예산결감액⑤	계획변경등 집행사유미발생⑥
		예비비사용액	전용	변경									낙찰차액⑦	지출잔액⑧	예비비⑨
농어촌통신망 고도화	23,520,000	0	0	0	23,520,000	18,531,800	0	0	0	0	4,988,200	0	0	0	
		0	0	0								0	4,988,200	0	
영상정보 관리	1,015,378,000	0	0	0	1,015,378,000	975,172,280	0	0	0	0	40,205,720	0	36,457,480	0	
		0	0	0								0	3,748,240	0	
통합관제센터 운영관리	624,011,000	0	0	0	624,011,000	592,951,520	0	0	0	0	31,059,480	0	31,057,480	0	
		0	0	0								0	2,000	0	
생활방범 CCTV 설치 사업	44,476,000	0	0	0	44,476,000	44,470,000	0	0	0	0	6,000	0	0	0	
		0	0	0								0	6,000	0	
도로방범 CCTV 설치 사업	190,000,000	0	0	0	190,000,000	189,995,330	0	0	0	0	4,670	0	0	0	
		0	0	0								0	4,670	0	
마을방범 CCTV 설치 사업	153,891,000	0	0	0	153,891,000	144,755,430	0	0	0	0	9,135,570	0	5,400,000	0	
		0	0	0								0	3,735,570	0	
마을방범 CCTV 설치 사업(보조)	3,000,000	0	0	0	3,000,000	3,000,000	0	0	0	0	0	0	0	0	
		0	0	0								0	0	0	
지역인재사업	2,267,668,000	0	0	0	2,267,668,000	2,197,675,450	0	0	0	2,038,940	67,953,610	37,754,610	598,000	0	
		0	0	0								0	29,601,000	0	
교육재정지원	1,007,668,000	0	0	0	1,007,668,000	1,002,390,300	0	0	0	1,583,010	3,694,690	3,693,690	0	0	
		0	0	0								0	1,000	0	
으뜸인재 육성사업	282,000,000	0	0	0	282,000,000	276,723,300	0	0	0	1,583,010	3,693,690	3,693,690	0	0	
		0	0	0								0	0	0	
기숙형고교지원	122,000,000	0	0	0	122,000,000	122,000,000	0	0	0	0	0	0	0	0	
		0	0	0								0	0	0	
고등학교 지원사업	65,000,000	0	0	0	65,000,000	65,000,000	0	0	0	0	0	0	0	0	
		0	0	0								0	0	0	
생활과학교실운영	15,000,000	0	0	0	15,000,000	15,000,000	0	0	0	0	0	0	0	0	
		0	0	0								0	0	0	
교육환경개선사업	100,000,000	0	0	0	100,000,000	100,000,000	0	0	0	0	0	0	0	0	
		0	0	0								0	0	0	
고등학교 무상교육지원(자치단체 부담금)	423,668,000	0	0	0	423,668,000	423,667,000	0	0	0	0	1,000	0	0	0	
		0	0	0								0	1,000	0	
지역인재양성지원	1,260,000,000	0	0	0	1,260,000,000	1,195,285,150	0	0	0	0	455,930	64,258,920	598,000	0	
		0	0	0								0	29,600,000	0	
장학재단 지원사업	1,980,000	0	0	0	1,980,000	1,782,000	0	0	0	0	198,000	0	198,000	0	
		0	0	0								0	0	0	
맞춤형교육 및 농산어촌 방과후학교지원	387,600,000	0	0	0	387,600,000	387,392,000	0	0	0	0	208,000	0	208,000	0	
		0	0	0								0	0	0	
영어 공교육 완성을 위한 특수시책	200,000,000	0	0	0	200,000,000	166,395,000	0	0	0	0	33,605,000	33,605,000	0	0	
		0	0	0								0	0	0	
전북의 별 육성사업	122,500,000	0	0	0	122,500,000	122,500,000	0	0	0	0	0	0	0	0	
		0	0	0								0	0	0	

【일반회계】 【울력행정과】

과목 (조직-사업)	예산액 ㉔	예산성립후 증감㉕			예산현액 ㉔-㉑+㉕	지출액 ㉒	다음연도 이월액				보조금 반납금 ㉖	집행잔액 ㉔-㉑-㉒-㉖			
		전년도이월액	이용	수입대체경비			계 ㉗	명시이월 ①	사고이월 ②	계속비이월 ③		계 ㉔-㉑+㉕ +㉖+㉗+㉘+㉙	보조금 정산잔액④	예산결감액⑤	계획변경등 집행사유미발생⑥
		예비비사용액	전용	변경									낙찰차액⑦	지출잔액⑧	예비비⑨
창의적체험활동지원	136,920,000	0	0	0	136,920,000	136,728,000	0	0	0	0	192,000	0	192,000	0	
		0	0	0								0	0	0	
대학생학자금 이자지원사업	1,000,000	0	0	0	1,000,000	88,150	0	0	0	0	455,930	455,920	455,920	0	
		0	0	0								0	0	0	
초·중·고등학생 복지 지원	410,000,000	0	0	0	410,000,000	380,400,000	0	0	0	0	29,600,000	0	0	0	
		0	0	0								0	29,600,000	0	
평생학습체제 구축	600,000,000	0	0	0	600,000,000	600,000,000	0	0	0	0	0	0	0	0	
		0	0	0								0	0	0	
평생교육 운영지원	600,000,000	0	0	0	600,000,000	600,000,000	0	0	0	0	0	0	0	0	
		0	0	0								0	0	0	
농생명과학과 위탁운영	600,000,000	0	0	0	600,000,000	600,000,000	0	0	0	0	0	0	0	0	
		0	0	0								0	0	0	
군민참여 축제육성	5,000,000	0	0	0	5,000,000	0	0	0	0	0	5,000,000	0	0	5,000,000	
		0	0	0								0	0	0	
해맞이 축제육성	5,000,000	0	0	0	5,000,000	0	0	0	0	0	5,000,000	0	0	5,000,000	
		0	0	0								0	0	0	
해맞이 행사	5,000,000	0	0	0	5,000,000	0	0	0	0	0	5,000,000	0	0	5,000,000	
		0	0	0								0	0	0	
행정운영경비(울력행정과)	14,654,992,000	0	0	0	14,654,992,000	14,551,920,990	0	0	0	0	103,071,010	0	13,001,000	0	
		0	0	0								0	90,070,010	0	
인력운영비	14,524,987,000	0	0	0	14,524,987,000	14,451,198,970	0	0	0	0	73,788,030	0	0	0	
		0	0	0								0	73,788,030	0	
인력운영비(총괄)	14,446,132,000	0	0	0	14,446,132,000	14,385,067,380	0	0	0	0	61,064,620	0	0	0	
		0	0	0								0	61,064,620	0	
신규임용대기자인건비	78,855,000	0	0	0	78,855,000	66,131,590	0	0	0	0	12,723,410	0	0	0	
		0	0	0								0	12,723,410	0	
기본경비	130,005,000	0	0	0	130,005,000	100,722,020	0	0	0	0	29,282,980	0	13,001,000	0	
		0	0	0								0	16,281,980	0	
부서 기본경비	130,005,000	0	0	0	130,005,000	100,722,020	0	0	0	0	29,282,980	0	13,001,000	0	
		0	0	0								0	16,281,980	0	
공정 선거관리	111,320,000	0	0	0	111,320,000	111,320,000	0	0	0	0	0	0	0	0	
		0	0	0								0	0	0	
공정한 선거관리	111,320,000	0	0	0	111,320,000	111,320,000	0	0	0	0	0	0	0	0	
		0	0	0								0	0	0	
선거관리	111,320,000	0	0	0	111,320,000	111,320,000	0	0	0	0	0	0	0	0	
		0	0	0								0	0	0	
재무활동(울력행정과)	36,839,000	0	0	0	36,839,000	36,837,350	0	0	0	0	0	1,650	0	0	
		0	0	0								0	1,650	0	
보전지출	36,839,000	0	0	0	36,839,000	36,837,350	0	0	0	0	0	1,650	0	0	
		0	0	0								0	1,650	0	

【일반회계】 【울력행정과】

과목 (조직-사업)	예산액 ㉔	예산성립후 증감㉕			예산현액 ㉔=㉔+㉕	지출액 ㉖	다음연도 이월액				보조금 반납금 ㉗	집행잔액 ㉘=㉔-㉖-㉗-㉙			
		전년도이월액	이용	수입대채경비			계 ㉙	명시이월 ①	사고이월 ②	계속비이월 ③		계 ㉘=㉔+㉕ +㉖+㉗+㉙+㉚	보조금 정산잔액④	예산결감액⑤	계획변경등 집행사유미발생⑥
		예비비사용액	전용	변경									낙찰차액⑦	지출잔액⑧	예비비⑨
국도비보조금반환금	36,839,000	0	0	0	36,839,000	36,837,350	0	0	0	0	0	1,650	0	0	0
		0	0	0									0	1,650	0

【일반회계】 【의회사무과】

- 부서 성과

정책목표	예산액	결산액	성과지표	측정산식	성과지표 달성현황		
					목표	실적	달성률
원활한 지방의회 운영 지원을 통하여 군민에게 힘이 되는 연구하고 노력하는 의회를 구현한다.	882,619,000	850,472,020	의정홍보활동 강화	언론매체 홍보건수	80	90	112%
			효율적인 회기운영	정례회, 임시회, 간담회 운영건수	87	132	151%

- 사업별조서

(단위:원)

과목 (조직-사업)	예산액 ㉑	예산성립후 증감㉒			예산현액 ㉓=㉑+㉒	지출액 ㉔	다음연도 이월액				보조금 반납금 ㉕	집행잔액 ㉖=㉓-㉔-㉕-㉗			
		전년도이월액	이용	수입대체경비			계 ㉘	명시이월 ①	사고이월 ②	계속비이월 ③		계 ㉙=㉔+㉕ +㉖+㉗+㉘+㉙	보조금 정산잔액④	예산절감액⑤	계획변경등 집행사유미발생⑥
		예비비사용액	전용	변경									낙찰차액⑦	지출잔액⑧	예비비⑨
의회사무과	2,146,637,000	0	0	0	2,146,637,000	2,096,484,660	0	0	0	0	50,152,340	0	22,406,000	0	
지방의회 운영 지원	882,619,000	0	0	0	882,619,000	850,472,020	0	0	0	0	32,146,980	0	18,213,000	0	
		0	0	0								0	13,933,980	0	
의정활동 운영 지원	585,924,000	0	0	0	585,924,000	570,119,780	0	0	0	0	15,804,220	0	5,295,000	0	
		0	0	0								0	10,509,220	0	
의정활동 운영관리	569,420,000	0	0	0	569,420,000	555,479,860	0	0	0	0	13,940,140	0	3,645,000	0	
		0	0	0								0	10,295,140	0	
능률적인 위원회 운영	16,504,000	0	0	0	16,504,000	14,639,920	0	0	0	0	1,864,080	0	1,650,000	0	
		0	0	0								0	214,080	0	
의정행정 지원	296,695,000	0	0	0	296,695,000	280,352,240	0	0	0	0	16,342,760	0	12,918,000	0	
		0	0	0								0	3,424,760	0	
의정 홍보기능 수행	149,662,000	0	0	0	149,662,000	144,701,000	0	0	0	0	4,961,000	0	4,956,000	0	
		0	0	0								0	5,000	0	
의회운영 관리	138,162,000	0	0	0	138,162,000	127,707,240	0	0	0	0	10,454,760	0	7,074,000	0	
		0	0	0								0	3,380,760	0	
기록보존용 회의록 관리	8,871,000	0	0	0	8,871,000	7,944,000	0	0	0	0	927,000	0	888,000	0	
		0	0	0								0	39,000	0	
행정운영경비(의회사무과)	1,264,018,000	0	0	0	1,264,018,000	1,246,012,640	0	0	0	0	18,005,360	0	4,193,000	0	
		0	0	0								0	13,812,360	0	
인력운영비	1,217,888,000	0	0	0	1,217,888,000	1,207,765,820	0	0	0	0	10,122,180	0	0	0	
		0	0	0								0	10,122,180	0	
부서 인력운영비	1,217,888,000	0	0	0	1,217,888,000	1,207,765,820	0	0	0	0	10,122,180	0	0	0	
		0	0	0								0	10,122,180	0	
기본경비	46,130,000	0	0	0	46,130,000	38,246,820	0	0	0	0	7,883,180	0	4,193,000	0	
		0	0	0								0	3,690,180	0	
부서 기본경비	46,130,000	0	0	0	46,130,000	38,246,820	0	0	0	0	7,883,180	0	4,193,000	0	
		0	0	0								0	3,690,180	0	

【일반회계】 【보건소】

- 부서 성과

정책목표	예산액	결산액	성과지표	측정산식	성과지표 달성현황		
					목표	실적	달성률
더불어 누리는 맞춤형건강서비스, 건강형평성 보장	12,152,226,000	9,316,441,310	독거노인 방문건강관리 등록관리율	(등록 독거노인 수/관내 65세이상 독거노인 수) × 100	60	60	100%
			만성감염병(결핵, 성매개, 에이즈)관리	예방검진 건수	7,118	5,809	82%
			방문순회진료 수혜자 달성비율	(순회진료실적/순회진료목표인원)*100	95	174	183%
			보건소 금연클리닉 운영실적	만19세 이상 성인인구 수(A)×고청군 성인흡연율(B)×등록 목표율(C)×5회이상 금연상담 이수율(D)	182	257	141%
			영양플러스사업 대상자 빈혈 감소율	(사업참여전빈혈유병률-사업참여후빈혈 유병률)/사업참여전빈혈유병률*100	70.8	71.4	100%
			영유아 완전접종율	{국가예방접종 (7종) 완전접종 전산등록자 수/ (생후 18개월 이내	93	95	100%
			적정불소 이용 인구비율	불소 수혜자수{불소양치 + 불소도포 + 불소교육} / 만6세이상 인구수 × 100	26.5	40	150%
			출산이 행복한 고창만들기(산모신생아)	(산모신생아 건강관리 신청자 수 / 산모신생아 건강관리 목표량) × 100	98	108	110%
			치매사례관리사업(재가 치매환자 가족 안심서비스)	최근 1년 동안 치매사례관리를 실시한 사람 수	300	329	109%

- 사업별조서

(단위:원)

과목 (조직-사업)	예산액 ㉑	예산성립후 증감㉒			예산현액 ㉓=㉑+㉒	지출액 ㉔	다음연도 이월액				보조금 반납금 ㉕	집행잔액 ㉖=㉓-㉔-㉕-㉗-㉘			
		전년도이월액	이용	수입대체경비			계 ㉗	명시이월 ①	사고이월 ②	계속비이월 ③		계 ㉘=㉔+㉕ +㉖+㉗+㉘+㉙	보조금 정산잔액④	예산결감액⑤	계획변경등 집행사유미발생⑥
		예비비사용액	전용	변경									낙찰차액⑦	지출잔액⑧	예비비⑨
보건소	12,819,606,000	748,262,000	0	0	13,623,968,000	10,646,294,500	2,527,150,150	2,527,150,150	0	0	332,230,670	118,292,680	17,410,530	1,383,000	41,717,030
		56,100,000	0	0									0	57,782,120	0
건강 증진	11,551,616,000	748,262,000	0	0	12,355,978,000	9,462,493,500	2,527,150,150	2,527,150,150	0	0	316,892,560	49,441,790	13,518,490	1,383,000	9,401,000
		56,100,000	0	0									0	25,139,300	0
농어촌의료서비스개선사업	4,257,853,000	691,810,000	0	0	4,949,663,000	2,442,027,500	2,498,590,150	2,498,590,150	0	0	0	9,045,350	1,417,780	50,000	0
		0	0	0									0	7,577,570	0
공중보건 의사 활동비	317,678,000	0	0	0	317,678,000	310,803,990	0	0	0	0	0	6,874,010	0	50,000	0
		0	0	0									0	6,824,010	0
농어촌보건소 등 이전신축	772,105,000	691,810,000	0	0	1,463,915,000	1,462,497,220	0	0	0	0	0	1,417,780	1,417,780	0	0
		0	0	0									0	0	0
보건소 시설 설치 및 개선사업	54,000,000	0	0	0	54,000,000	53,246,440	0	0	0	0	0	753,560	0	0	0
		0	0	0									0	753,560	0
보건기관 그랜리모델링사업	3,114,070,000	0	0	0	3,114,070,000	615,479,850	2,498,590,150	2,498,590,150	0	0	0	0	0	0	0
		0	0	0									0	0	0
진료사업	750,742,000	0	0	0	750,742,000	747,226,670	0	0	0	0	0	3,515,330	0	0	0
		0	0	0									0	3,515,330	0

【일반회계】 【보건소】

과목 (조직-사업)	예산액 ㉔	예산성립후 증감㉕			예산현액 ㉔-㉑+㉕	지출액 ㉒	다음연도 이월액				보조금 반납금 ㉖	집행잔액 ㉔-㉑-㉒-㉖			
		전년도이월액	이용	수입대체경비			계 ㉔	명사이월 ①	사고이월 ②	계속비이월 ③		계 ㉔-㉑+㉕ +㉖+㉗+㉘+㉙	보조금 정산잔액④	예산결감액⑤	계획변경등 집행사유미발생⑥
		예비비사용액	전용	변경									낙찰차액⑦	지출잔액⑧	예비비⑨
내과 진료사업	119,004,000	0	0	0	119,004,000	119,003,720	0	0	0	0	280	0	0	0	
		0	0	0								0	280	0	
치과 진료사업	7,588,000	0	0	0	7,588,000	7,334,300	0	0	0	0	253,700	0	0	0	
		0	0	0								0	253,700	0	
한방 진료사업	31,960,000	0	0	0	31,960,000	30,950,000	0	0	0	0	1,010,000	0	0	0	
		0	0	0								0	1,010,000	0	
보건진료소 관리	208,227,000	0	0	0	208,227,000	207,107,600	0	0	0	0	1,119,400	0	0	0	
		0	0	0								0	1,119,400	0	
보건진료소 관리	383,963,000	0	0	0	383,963,000	382,831,050	0	0	0	0	1,131,950	0	0	0	
		0	0	0								0	1,131,950	0	
의료, 약물관리	585,681,000	0	0	0	585,681,000	584,938,980	0	0	0	0	742,020	0	742,000	0	
		0	0	0								0	20	0	
의약무 감시	9,294,000	0	0	0	9,294,000	9,294,000	0	0	0	0	0	0	0	0	
		0	0	0								0	0	0	
취약지역 응급의료센터, 기관 운영비 지원	194,540,000	0	0	0	194,540,000	194,540,000	0	0	0	0	0	0	0	0	
		0	0	0								0	0	0	
자동심장충격기 보급지원사업	2,000,000	0	0	0	2,000,000	2,000,000	0	0	0	0	0	0	0	0	
		0	0	0								0	0	0	
지역재난 현장출동의료팀 운영지원	2,000,000	0	0	0	2,000,000	2,000,000	0	0	0	0	0	0	0	0	
		0	0	0								0	0	0	
공공보건의료기관 공공보건사업	15,000,000	0	0	0	15,000,000	15,000,000	0	0	0	0	0	0	0	0	
		0	0	0								0	0	0	
건강검진 사업	7,420,000	0	0	0	7,420,000	6,678,000	0	0	0	0	742,000	0	742,000	0	
		0	0	0								0	0	0	
국가암관리 지자체 지원(지원)	160,000,000	0	0	0	160,000,000	160,000,000	0	0	0	0	0	0	0	0	
		0	0	0								0	0	0	
의료급여수급권자 일반검진비 지원(지원)	16,000,000	0	0	0	16,000,000	16,000,000	0	0	0	0	0	0	0	0	
		0	0	0								0	0	0	
암 환자 의료비 및 재가 암관리 지원(지원)(암환자 의료비)	100,000,000	0	0	0	100,000,000	100,000,000	0	0	0	0	0	0	0	0	
		0	0	0								0	0	0	
구강건강관리	10,000,000	0	0	0	10,000,000	10,000,000	0	0	0	0	0	0	0	0	
		0	0	0								0	0	0	
어린이충치예방	1,650,000	0	0	0	1,650,000	1,650,000	0	0	0	0	0	0	0	0	
		0	0	0								0	0	0	
희귀난치성유전질환자의료비 지원사업(지원)	38,344,000	0	0	0	38,344,000	38,344,000	0	0	0	0	0	0	0	0	
		0	0	0								0	0	0	
청년건강검진비(정밀검진) 지원	800,000	0	0	0	800,000	800,000	0	0	0	0	0	0	0	0	
		0	0	0								0	0	0	
자동심장충격기 보급관리및 심폐소생술 운영	28,633,000	0	0	0	28,633,000	28,632,980	0	0	0	0	20	0	0	0	
		0	0	0								0	20	0	

【일반회계】 【보건소】

과목 (조직-사업)	예산액 ㉔	예산성립후 증감㉕			예산현액 ㉔-㉑+㉕	지출액 ㉒	다음연도 이월액				보조금 반납금 ㉖	집행잔액 ㉔-㉑-㉒-㉖			
		전년도이월액	이용	수입대체경비			계 ㉔	명시이월 ①	사고이월 ②	계속비이월 ③		계 ㉔-④+⑤ +⑥+⑦+⑧+⑨	보조금 정산잔액④	예산결감액⑤	계획변경등 집행사유미발생⑥
		예비비사용액	전용	변경									낙찰차액⑦	지출잔액⑧	예비비⑨
통합건강증진사업	118,800,000	0	0	0	118,800,000	118,800,000	0	0	0	0	0	0	0	0	0
		0	0	0									0	0	0
경로당 노인건강관리 지원사업	102,000,000	0	0	0	102,000,000	102,000,000	0	0	0	0	0	0	0	0	0
		0	0	0									0	0	0
아토피예방관리사업	16,800,000	0	0	0	16,800,000	16,800,000	0	0	0	0	0	0	0	0	0
		0	0	0									0	0	0
지역사회 통합건강증진사업	676,580,000	0	0	0	676,580,000	660,780,000	0	0	0	0	9,480,000	6,320,000	0	0	6,320,000
		0	0	0									0	0	0
통합 신체활동, 비만, 절주사업	87,774,000	0	0	0	87,774,000	87,774,000	0	0	0	0	0	0	0	0	0
		0	0	0									0	0	0
통합 구강보건사업	37,000,000	0	0	0	37,000,000	37,000,000	0	0	0	0	0	0	0	0	0
		0	0	0									0	0	0
통합 지역사회중심재활사업	28,200,000	0	0	0	28,200,000	28,200,000	0	0	0	0	0	0	0	0	0
		0	0	0									0	0	0
통합 모자보건사업	23,500,000	0	0	0	23,500,000	23,500,000	0	0	0	0	0	0	0	0	0
		0	0	0									0	0	0
통합 영양플러스, 영양사업	147,850,000	0	0	0	147,850,000	147,850,000	0	0	0	0	0	0	0	0	0
		0	0	0									0	0	0
통합 심뇌혈관질환 예방관리사업	44,960,000	0	0	0	44,960,000	44,960,000	0	0	0	0	0	0	0	0	0
		0	0	0									0	0	0
통합 아토피 예방관리사업	22,700,000	0	0	0	22,700,000	22,700,000	0	0	0	0	0	0	0	0	0
		0	0	0									0	0	0
지역사회중심 금연지원사업	215,446,000	0	0	0	215,446,000	199,646,000	0	0	0	0	9,480,000	6,320,000	0	0	6,320,000
		0	0	0									0	0	0
모바일 헬스케어 사업	69,150,000	0	0	0	69,150,000	69,150,000	0	0	0	0	0	0	0	0	0
		0	0	0									0	0	0
방문건강관리사업	243,114,000	0	0	0	243,114,000	242,937,580	0	0	0	0	0	176,420	0	0	0
		0	0	0									0	176,420	0
방문건강관리사업	68,854,000	0	0	0	68,854,000	68,854,000	0	0	0	0	0	0	0	0	0
		0	0	0									0	0	0
방문건강관리사업(자체)	41,302,000	0	0	0	41,302,000	41,125,580	0	0	0	0	0	176,420	0	0	0
		0	0	0									0	176,420	0
보건소 건강관리 운영지원	13,146,000	0	0	0	13,146,000	13,146,000	0	0	0	0	0	0	0	0	0
		0	0	0									0	0	0
심뇌혈관질환 예방관리	40,210,000	0	0	0	40,210,000	40,210,000	0	0	0	0	0	0	0	0	0
		0	0	0									0	0	0
심뇌혈관질환 예방관리사업 지자체보조(지원)(만성질환 전문인력 교육비)	2,940,000	0	0	0	2,940,000	2,940,000	0	0	0	0	0	0	0	0	0
		0	0	0									0	0	0
지역사회건강조사 조사분석 위탁운영(지원)	67,720,000	0	0	0	67,720,000	67,720,000	0	0	0	0	0	0	0	0	0
		0	0	0									0	0	0

【일반회계】 【보건소】

과목 (조직-사업)	예산액 ㉑	예산성립후 증감㉒			예산현액 ㉓=㉑+㉒	지출액 ㉔	다음연도 이월액				보조금 반납금 ㉕	집행잔액 ㉖=㉓-㉔-㉕-㉗			
		전년도이월액	이용	수입대체경비			계 ㉗	명사이월 ①	사고이월 ②	계속비이월 ③		계 ㉘=㉑+㉕ +㉖+㉗+㉘+㉙	보조금 정산잔액④	예산결감액⑤	계획변경등 집행사유미발생⑥
		예비비사용액	전용	변경									낙찰차액⑦	지출잔액⑧	예비비⑨
암환자 의료비 및 재가 암관리 지원(지원)(재가암환자 관리)	6,982,000	0	0	0	6,982,000	6,982,000	0	0	0	0	0	0	0	0	0
		0	0	0									0	0	0
지역 보건사업 우수사례 발굴 역량강화 교육	1,960,000	0	0	0	1,960,000	1,960,000	0	0	0	0	0	0	0	0	0
		0	0	0									0	0	0
모자보건사업	1,366,025,000	0	0	0	1,366,025,000	1,353,369,900	0	0	0	0	6,073,760	6,581,340	4,977,350	0	0
		0	0	0									0	1,603,990	0
모자보건 사업	544,087,000	0	0	0	544,087,000	542,483,010	0	0	0	0	0	1,603,990	0	0	0
		0	0	0									0	1,603,990	0
표준모자보건수첩 제작(지원)	328,000	0	0	0	328,000	328,000	0	0	0	0	0	0	0	0	0
		0	0	0									0	0	0
분만의료취약지 지원사업	500,000,000	0	0	0	500,000,000	500,000,000	0	0	0	0	0	0	0	0	0
		0	0	0									0	0	0
산모,신생아 건강관리 지원사업	131,250,000	0	0	0	131,250,000	131,250,000	0	0	0	0	0	0	0	0	0
		0	0	0									0	0	0
기저귀 및 조제분유 지원(지원)	56,000,000	0	0	0	56,000,000	56,000,000	0	0	0	0	0	0	0	0	0
		0	0	0									0	0	0
난청조기진단(지원)	1,400,000	0	0	0	1,400,000	109,900	0	0	0	0	905,860	384,240	384,240	0	0
		0	0	0									0	0	0
난임부부 시술비지원(지원)	42,488,000	0	0	0	42,488,000	42,488,000	0	0	0	0	0	0	0	0	0
		0	0	0									0	0	0
고위험임산부의료비 지원(지원)	4,736,000	0	0	0	4,736,000	4,736,000	0	0	0	0	0	0	0	0	0
		0	0	0									0	0	0
청소년산모 의료비 지원(지원)	1,200,000	0	0	0	1,200,000	1,200,000	0	0	0	0	0	0	0	0	0
		0	0	0									0	0	0
의료급여수급권자 영유아검진비 지원(지원)	980,000	0	0	0	980,000	980,000	0	0	0	0	0	0	0	0	0
		0	0	0									0	0	0
미숙아 및 선천성이상아 의료비 지원(지원)	15,000,000	0	0	0	15,000,000	10,131,190	0	0	0	0	3,164,720	1,704,090	1,704,090	0	0
		0	0	0									0	0	0
선천성대사이상 검사 및 환아관리(지원)	4,317,000	0	0	0	4,317,000	4,317,000	0	0	0	0	0	0	0	0	0
		0	0	0									0	0	0
영유아 발달장애 정밀검사비 지원(지원)	1,320,000	0	0	0	1,320,000	427,800	0	0	0	0	803,180	89,020	89,020	0	0
		0	0	0									0	0	0
의료급여수급권자 건강검진 사업운영비(영유아검진홍보비)	519,000	0	0	0	519,000	519,000	0	0	0	0	0	0	0	0	0
		0	0	0									0	0	0
산후 건강관리 지원사업	27,400,000	0	0	0	27,400,000	23,400,000	0	0	0	0	1,200,000	2,800,000	2,800,000	0	0
		0	0	0									0	0	0
산후조리비 지원	35,000,000	0	0	0	35,000,000	35,000,000	0	0	0	0	0	0	0	0	0
		0	0	0									0	0	0
감염병관리사업	1,106,843,000	0	0	0	1,162,943,000	882,273,360	28,560,000	28,560,000	0	0	236,020,840	16,088,800	1,012,390	591,000	2,300,000
		56,100,000	0	0									0	12,185,410	0

【일반회계】 【보건소】

(조직-사업)	과목	예산액 ㉑	예산성립후 증감㉒			예산현액 ㉓=㉑+㉒	지출액 ㉔	다음연도 이월액				보조금 반납금 ㉕	집행잔액 ㉖=㉓-㉔-㉕-㉗			
			전년도이월액	이용	수입대체경비			계 ㉗	명시이월 ①	사고이월 ②	계속비이월 ③		계 ㉘=㉑+㉒+ ㉓+㉔+㉕+㉖	보조금 정산잔액④	예산결감액⑤	계획변경등 집행사유미발생⑥
			예비비사용액	전용	변경									낙찰차액⑦	지출잔액⑧	예비비⑨
감염병 예방사업	69,093,000	0	0	0	69,093,000	68,869,070	0	0	0	0	223,930	0	0	0		
		0	0	0								0	223,930	0		
진드기매개 감염병 예방관리(자치단체)	5,200,000	0	0	0	5,200,000	5,200,000	0	0	0	0	0	0	0	0		
		0	0	0								0	0	0		
방역사업	130,371,000	0	0	0	130,371,000	128,529,630	0	0	0	0	1,841,370	0	0	0		
		0	0	0								0	1,841,370	0		
한센정착촌 및 환자관리	12,616,000	0	0	0	12,616,000	12,599,000	0	0	0	0	17,000	0	0	0		
		0	0	0								0	17,000	0		
한센간이양로주택 운영 지원 및 재가한센인 생계비 지원	47,158,000	0	0	0	47,158,000	47,158,000	0	0	0	0	0	0	0	0		
		0	0	0								0	0	0		
한센인 피해사건 진상조사 및 위로지원	18,360,000	0	0	0	18,360,000	18,360,000	0	0	0	0	0	0	0	0		
		0	0	0								0	0	0		
한센정착촌 환경개선사업	17,000,000	0	0	0	17,000,000	17,000,000	0	0	0	0	0	0	0	0		
		0	0	0								0	0	0		
보건소 결핵관리 사업	46,818,000	0	0	0	46,818,000	43,931,030	0	0	0	1,874,580	1,012,390	1,012,390	0	0		
		0	0	0								0	0	0		
결핵, 성병, 에이즈 관리	12,868,000	0	0	0	12,868,000	9,467,900	0	0	0	0	3,400,100	0	280,000	0		
		0	0	0								0	3,120,100	0		
에이즈 및 성병예방 지자체보조	3,180,000	0	0	0	3,180,000	3,180,000	0	0	0	0	0	0	0	0		
		0	0	0								0	0	0		
엑스선 및 병리검사	40,380,000	0	0	0	40,380,000	34,559,890	0	0	0	0	5,820,110	0	311,000	0		
		0	0	0								0	5,509,110	0		
폭염대책비	6,000,000	0	0	0	6,000,000	6,000,000	0	0	0	0	0	0	0	0		
		0	0	0								0	0	0		
호흡기전담클리닉 설치·운영지원 사업	100,000,000	0	0	0	100,000,000	0	0	0	0	100,000,000	0	0	0	0		
		0	0	0								0	0	0		
코로나19 대응 신종감염병 관리	75,590,000	0	0	0	131,690,000	130,216,100	0	0	0	0	1,473,900	0	0	0		
		56,100,000	0	0								0	1,473,900	0		
생물테러 대비대응 역량강화(개인보호구 구매지원)	2,300,000	0	0	0	2,300,000	2,265,000	0	0	0	0	35,000	0	0	0		
		0	0	0								0	0	0		
코로나바이러스감염증-19 격리입원치료비 지원	53,150,000	0	0	0	53,150,000	53,150,000	0	0	0	0	0	0	0	0		
		0	0	0								0	0	0		
코로나19 예방접종사업	339,579,000	0	0	0	339,579,000	206,931,670	0	0	0	0	132,647,330	0	0	0		
		0	0	0								0	0	0		
신종코로나바이러스감염증 방역활동	12,000,000	0	0	0	12,000,000	12,000,000	0	0	0	0	0	0	0	0		
		0	0	0								0	0	0		
지역예방접종센터 운영(도)	40,000,000	0	0	0	40,000,000	38,536,070	0	0	0	0	1,463,930	0	0	0		
		0	0	0								0	0	0		
생물테러 개인보호구 구입	2,300,000	0	0	0	2,300,000	0	0	0	0	0	2,300,000	0	0	2,300,000		
		0	0	0								0	0	0		

【일반회계】 【보건소】

과목 (조직-사업)	예산액 ㉑	예산성립후 증감㉒			예산현액 ㉓=㉑+㉒	지출액 ㉔	다음연도 이월액				보조금 반납금 ㉕	집행잔액 ㉖=㉓-㉑-㉒-㉔			
		전년도이월액	이용	수입대체경비			계 ㉗	명시아월 ①	사고이월 ②	계속비이월 ③		계 ㉘=㉑+㉒+ ㉔+㉕+⑥+⑦+⑧+⑨	보조금 정산잔액④	예산결감액⑤	계획변경등 집행사유미발생⑥
		예비비사용액	전용	변경											
선별(임시)진료소 진단검사 등 지원	4,320,000	0	0	0	4,320,000	4,320,000	0	0	0	0	0	0	0	0	0
		0	0	0									0	0	0
코로나19 재택치료 이송비	10,000,000	0	0	0	10,000,000	10,000,000	0	0	0	0	0	0	0	0	0
		0	0	0									0	0	0
코로나19 방역비	30,000,000	0	0	0	30,000,000	30,000,000	0	0	0	0	0	0	0	0	0
		0	0	0									0	0	0
보건소 한시인력 지원사업(추가)	28,560,000	0	0	0	28,560,000	0	28,560,000	0	0	0	0	0	0	0	0
		0	0	0									0	0	0
예방접종사업	836,296,000	56,452,000	0	0	892,748,000	836,649,820	0	0	0	0	56,000,330	97,850	17,290	0	0
		0	0	0									0	80,560	0
예방접종	109,710,000	0	0	0	109,710,000	109,629,440	0	0	0	0	0	80,560	0	0	0
		0	0	0									0	80,560	0
국가예방접종 실시	718,766,000	0	0	0	718,766,000	718,716,590	0	0	0	0	32,120	17,290	17,290	0	0
		0	0	0									0	0	0
2020년 취약계층 인플루엔자 예방접종 지원(보조)	0	56,452,000	0	0	56,452,000	1,052,190	0	0	0	0	55,399,810	0	0	0	0
		0	0	0									0	0	0
코로나19 백신 예방접종(희석제)	2,570,000	0	0	0	2,570,000	2,570,000	0	0	0	0	0	0	0	0	0
		0	0	0									0	0	0
코로나19 백신 위탁의료기관 지원	5,250,000	0	0	0	5,250,000	4,681,600	0	0	0	0	568,400	0	0	0	0
		0	0	0									0	0	0
정신건강관리사업	1,567,282,000	0	0	0	1,567,282,000	1,554,227,040	0	0	0	0	6,180,280	6,874,680	6,093,680	0	781,000
		0	0	0									0	0	0
치매안심센터운영	363,000,000	0	0	0	363,000,000	361,554,000	0	0	0	0	1,156,800	289,200	289,200	0	0
		0	0	0									0	0	0
치매치료관리비 지원	407,420,000	0	0	0	407,420,000	407,420,000	0	0	0	0	0	0	0	0	0
		0	0	0									0	0	0
중증치매노인 등 공공후견 지원 사업	1,822,000	0	0	0	1,822,000	1,822,000	0	0	0	0	0	0	0	0	0
		0	0	0									0	0	0
기초 정신건강복지센터 운영 지원	184,224,000	0	0	0	184,224,000	184,224,000	0	0	0	0	0	0	0	0	0
		0	0	0									0	0	0
정신건강복지센터 인력확충	163,452,000	0	0	0	163,452,000	154,374,000	0	0	0	0	4,539,000	4,539,000	4,539,000	0	0
		0	0	0									0	0	0
아동청소년 정신건강증진사업	52,294,000	0	0	0	52,294,000	52,294,000	0	0	0	0	0	0	0	0	0
		0	0	0									0	0	0
자살예방 및 정신건강증진사업	30,540,000	0	0	0	30,540,000	30,540,000	0	0	0	0	0	0	0	0	0
		0	0	0									0	0	0
자살예방 심리 치유 지원 사업	51,220,000	0	0	0	51,220,000	51,220,000	0	0	0	0	0	0	0	0	0
		0	0	0									0	0	0
기초정신건강복지센터 자살예방사업 지원	52,946,000	0	0	0	52,946,000	52,946,000	0	0	0	0	0	0	0	0	0
		0	0	0									0	0	0

【일반회계】 【보건소】

과목 (조직-사업)	예산액 ㉔	예산성립후 증감㉕			예산현액 ㉔-㉑+㉕	지출액 ㉒	다음연도 이월액				보조금 반납금 ㉖	집행잔액 ㉔-㉑-㉒-㉖			
		전년도이월액	이용	수입대채경비			계 ㉗	명사이월 ①	사고이월 ②	계속비이월 ③		계 ㉔-㉑+㉕ +㉖+㉗+㉘+㉙	보조금 정산잔액④	예산결감액⑤	계획변경등 집행사유미발생⑥
		예비비사용액	전용	변경									낙찰차액⑦	지출잔액⑧	예비비⑨
정신질환자 치료비 지원	7,804,000	0	0	0	7,804,000	5,273,040	0	0	0	0	484,480	2,046,480	1,265,480	0	781,000
생명존중 문화 환경조성 사업	4,500,000	0	0	0	4,500,000	4,500,000	0	0	0	0	0	0	0	0	0
		0	0	0									0	0	0
지역사회중심 재활사업	3,060,000	0	0	0	3,060,000	3,060,000	0	0	0	0	0	0	0	0	0
		0	0	0									0	0	0
통합정신건강증진사업	100,000,000	0	0	0	100,000,000	100,000,000	0	0	0	0	0	0	0	0	0
		0	0	0									0	0	0
마음 안심버스 운영사업	95,000,000	0	0	0	95,000,000	95,000,000	0	0	0	0	0	0	0	0	0
		0	0	0									0	0	0
지역 맞춤형 자살예방사업	50,000,000	0	0	0	50,000,000	50,000,000	0	0	0	0	0	0	0	0	0
		0	0	0									0	0	0
보건소 한시인력 지원사업	35,700,000	0	0	0	35,700,000	32,562,650	0	0	0	0	3,137,350	0	0	0	0
		0	0	0									0	0	0
한시인력 지원사업	35,700,000	0	0	0	35,700,000	32,562,650	0	0	0	0	3,137,350	0	0	0	0
		0	0	0									0	0	0
코로나19 확산방지 대책비(외국인근로자)	6,700,000	0	0	0	6,700,000	6,700,000	0	0	0	0	0	0	0	0	0
		0	0	0									0	0	0
코로나19 확산방지 대책비(외국인근로자)	6,700,000	0	0	0	6,700,000	6,700,000	0	0	0	0	0	0	0	0	0
		0	0	0									0	0	0
행정운영경비(보건소)	1,113,268,000	0	0	0	1,113,268,000	1,078,428,490	0	0	0	0	15,338,110	19,501,400	3,892,040	0	0
		0	0	0									0	15,609,360	0
행정운영경비	196,968,000	0	0	0	196,968,000	195,112,400	0	0	0	0	0	1,855,600	0	0	0
		0	0	0									0	1,855,600	0
부서 기본경비(보건소)	196,968,000	0	0	0	196,968,000	195,112,400	0	0	0	0	0	1,855,600	0	0	0
		0	0	0									0	1,855,600	0
인력운영비	916,300,000	0	0	0	916,300,000	883,316,090	0	0	0	0	15,338,110	17,645,800	3,892,040	0	0
		0	0	0									0	13,753,760	0
무기계약 전문인력관리	138,400,000	0	0	0	138,400,000	124,646,240	0	0	0	0	0	13,753,760	0	0	0
		0	0	0									0	13,753,760	0
통합 인건비	93,800,000	0	0	0	93,800,000	93,800,000	0	0	0	0	0	0	0	0	0
		0	0	0									0	0	0
예방접종 등록센터 운영	26,780,000	0	0	0	26,780,000	26,780,000	0	0	0	0	0	0	0	0	0
		0	0	0									0	0	0
지역사회중심 금연지원사업(공무직 인건비)	52,000,000	0	0	0	52,000,000	51,769,850	0	0	0	0	138,110	92,040	92,040	0	0
		0	0	0									0	0	0
방문건강관리사업(공무직 인건비)	132,640,000	0	0	0	132,640,000	132,640,000	0	0	0	0	0	0	0	0	0
		0	0	0									0	0	0
결핵관리사업(공무직 인건비)	35,680,000	0	0	0	35,680,000	35,680,000	0	0	0	0	0	0	0	0	0
		0	0	0									0	0	0

【일반회계】 【보건소】

과목 (조직-사업)	예산액 ㉔	예산성립후 증감㉕			예산현액 ㉑=㉔+㉕	지출액 ㉒	다음연도 이월액				보조금 반납금 ㉖	집행잔액 ㉓=㉑-㉒-㉔-㉕-㉖			
		전년도이월액	이용	수입대제경비			계 ㉗	명시이월 ①	사고이월 ②	계속비이월 ③		계 ㉓=㉑+㉕ +㉖+㉗+㉘+㉙	보조금 정산잔액④	예산결감액⑤	계획변경등 집행사유미발생⑥
		예비비사용액	전용	변경									낙찰차액⑦	지출잔액⑧	예비비⑨
치매안심센터운영(공무직 인건비)	437,000,000	0	0	0	437,000,000	418,000,000	0	0	0	0	15,200,000	3,800,000	3,800,000	0	0
		0	0	0									0	0	0
재무활동(보건소)	154,722,000	0	0	0	154,722,000	105,372,510	0	0	0	0	0	49,349,490	0	0	32,316,030
		0	0	0									0	17,033,460	0
보전지출	154,722,000	0	0	0	154,722,000	105,372,510	0	0	0	0	0	49,349,490	0	0	32,316,030
		0	0	0									0	17,033,460	0
국도비보조금 반환금	154,722,000	0	0	0	154,722,000	105,372,510	0	0	0	0	0	49,349,490	0	0	32,316,030
		0	0	0									0	17,033,460	0

【일반회계】 【농업기술센터】

- 부서 성과

정책목표	예산액	결산액	성과지표	측정산식	성과지표 달성현황		
					목표	실적	달성률
6차산업화 핵심 농업인재 양성 및 경영비 절감으로 농가 실질소득을 향상시키고, 차별화 된 귀농정책을 통한 귀농귀촌인의 안정 정착 유도 및 지역 활력화를 도모한다.	14,936,076,000	13,403,377,160	농업인대학 수료율	수료생/입학생	75	42	56%
			미생물 공급 실적	실적/계획	450	454	100%
			농기계 임대실적	임대건수	5,000	7,330	146%
귀농인 영농 정착 지원을 통한 안정적인 조기 정착 계기 마련하고 타 지역과 차별화된 귀농정책 지원으로 귀농귀촌 1번지 자리매김한다	1,196,931,000	1,105,195,070	귀농귀촌학교 수료율	수료생/입학생	46	36	78%
○ 농특산물 판매 추수감사제 및 가을꽃 테마 경관 조성 사업 ○ 농특산물 홍보, 판매를 통한 지역경제 활성화 ○ 행사를 통한 군민화합 및 생물권 보전지역 청정이미지 홍보	350,000,000	346,315,350	축제 방문객 인원	방문 관광객 인원	55,000	0	0%

- 사업별조서

(단위:원)

과목 (조직-사업)	예산액 ㉑	예산성립후 증감㉒			예산현액 ㉓=㉑+㉒	지출액 ㉔	다음연도 이월액				보조금 반납금 ㉕	집행잔액 ㉖=㉓-㉔-㉕-㉗			
		전년도이월액	이용	수입대체경비			계 ㉗	명시이월 ①	사고이월 ②	계속비이월 ③		계 ㉘=㉑+㉒+ ㉔+㉕+㉖+㉗	보조금 정산잔액④	예산절감액⑤	계획변경등 집행사유미발생⑥
		예비비사용액	전용	변경									낙찰차액⑦	지출잔액⑧	예비비⑨
농업기술센터	14,794,106,000	2,238,090,000	0	0	17,258,256,000	15,624,718,300	1,148,330,880	732,178,310	416,152,570	0	114,487,190	370,719,630	131,371,730	61,099,000	0
		226,060,000	0	0								0	178,248,900	0	
농업 기술개발	12,919,625,000	2,238,090,000	0	0	15,383,775,000	13,850,326,630	1,148,330,880	732,178,310	416,152,570	0	66,669,520	318,447,970	87,453,470	58,719,000	0
		226,060,000	0	0								0	172,275,500	0	
지역농업 지도기반조성	2,800,533,000	25,000,000	0	0	3,051,593,000	2,886,327,850	0	0	0	0	22,869,110	142,396,040	29,788,210	23,238,000	0
		226,060,000	0	0								0	89,369,830	0	
농촌자원개발	97,773,000	0	0	0	97,773,000	95,648,370	0	0	0	0	0	2,124,630	0	163,000	0
		0	0	0								0	1,961,630	0	
농업인 조직, 교육훈련지원	176,100,000	0	0	0	176,100,000	158,826,600	0	0	0	0	5,178,870	12,094,530	12,094,530	0	0
		0	0	0								0	0	0	
농업인대학(시군센터)운영 지원	32,000,000	0	0	0	32,000,000	30,921,970	0	0	0	0	539,010	539,020	539,020	0	0
		0	0	0								0	0	0	
지역특성화교육	32,611,000	0	0	0	32,611,000	20,562,800	0	0	0	0	0	12,048,200	0	3,010,000	0
		0	0	0								0	9,038,200	0	
농업전문인력양성(군비)	134,466,000	0	0	0	134,466,000	112,565,800	0	0	0	0	0	21,900,200	0	3,899,000	0
		0	0	0								0	18,001,200	0	
농업기술센터 종합분석실 운영 지원	29,000,000	0	0	0	29,000,000	28,559,740	0	0	0	0	220,130	220,130	220,130	0	0
		0	0	0								0	0	0	
농촌생활 활력화	98,200,000	0	0	0	98,200,000	98,200,000	0	0	0	0	0	0	0	0	0
		0	0	0								0	0	0	
미생물 배양시설	322,359,000	0	0	0	322,359,000	321,769,010	0	0	0	0	0	589,990	0	551,000	0
		0	0	0								0	38,990	0	
강소농 육성 지원	24,000,000	0	0	0	24,000,000	23,110,200	0	0	0	0	444,900	444,900	444,900	0	0
		0	0	0								0	0	0	

【일반회계】 【농업기술센터】

과목 (조직-사업)	예산액 ㉔	예산성립후 증감㉕			예산현액 ㉔-㉑+㉕	지출액 ㉒	다음연도 이월액				보조금 반납금 ㉖	집행잔액 ㉔-㉑-㉒-㉖			
		전년도이월액	이용	수입대체경비			계 ㉗	명사이월 ①	사고이월 ②	계속비이월 ③		계 ㉔-㉑+㉕ +㉖+㉗+㉘+㉙	보조금 정산잔액④	예산결감액⑤	계획변경등 집행사유미발생⑥
		예비비사용액	전용	변경											
농작물병해충방제비지원	281,100,000	0	0	0	281,100,000	277,197,530	0	0	0	0	1,951,230	1,951,240	1,951,240	0	0
불가사리 자원화사업	13,720,000	0	0	0	13,720,000	13,716,250	0	0	0	0	3,750	0	0	0	
		0	0	0								0	3,750	0	
농작물병해충방제비 지원(자체)	690,000,000	0	0	0	916,060,000	886,201,510	0	0	0	0	29,858,490	0	0	0	
		226,060,000	0	0								0	29,858,490	0	
귀농귀촌 정착지원	363,148,000	0	0	0	363,148,000	335,731,620	0	0	0	0	27,416,380	0	7,525,000	0	
		0	0	0								0	19,891,380	0	
강소농 사업관리 및 평가지원	10,000,000	0	0	0	10,000,000	9,394,100	0	0	0	302,950	302,950	302,950	0	0	
		0	0	0								0	0	0	
사이버농업인 e-비즈니스 소득창출 지원	10,000,000	0	0	0	10,000,000	9,974,000	0	0	0	13,000	13,000	13,000	0	0	
		0	0	0								0	0	0	
농업기술센터 농업기술 전문교육 지원	21,000,000	0	0	0	21,000,000	16,004,810	0	0	0	2,497,590	2,497,600	2,497,600	0	0	
		0	0	0								0	0	0	
농업기술센터 지도공무원 전문능력향상 지원	23,500,000	0	0	0	23,500,000	16,435,000	0	0	0	3,532,490	3,532,510	3,532,510	0	0	
		0	0	0								0	0	0	
농촌진흥사업 현장 기술지도 활동지원	7,406,000	0	0	0	7,406,000	7,141,440	0	0	0	132,280	132,280	132,280	0	0	
		0	0	0								0	0	0	
품목별 농업인 연구모임체 육성	8,000,000	0	0	0	8,000,000	7,885,700	0	0	0	57,150	57,150	57,150	0	0	
		0	0	0								0	0	0	
농업인 학습단체 교육운영 지원	9,940,000	0	0	0	9,940,000	7,290,700	0	0	0	1,324,650	1,324,650	1,324,650	0	0	
		0	0	0								0	0	0	
우리 쌀 이용 식품가공 기술교육	4,800,000	0	0	0	4,800,000	4,800,000	0	0	0	0	0	0	0	0	
		0	0	0								0	0	0	
청년농업인 경쟁력제고사업	45,000,000	0	0	0	45,000,000	45,000,000	0	0	0	0	0	0	0	0	
		0	0	0								0	0	0	
체류형 농업창업지원센터 운영	202,597,000	0	0	0	202,597,000	194,384,610	0	0	0	0	8,212,390	0	0	0	
		0	0	0								0	8,212,390	0	
청년농업인 경영 진단분석 컨설팅	4,200,000	0	0	0	4,200,000	4,200,000	0	0	0	0	0	0	0	0	
		0	0	0								0	0	0	
단기 농촌체험시설 운영	27,612,000	0	0	0	27,612,000	26,668,900	0	0	0	0	943,100	0	0	0	
		0	0	0								0	943,100	0	
농산물 안전분석실 운영	0	25,000,000	0	0	25,000,000	11,655,310	0	0	0	0	6,672,340	6,672,350	0	0	
		0	0	0								0	0	0	
품목별 교육	11,100,000	0	0	0	11,100,000	9,774,500	0	0	0	0	1,325,500	0	0	0	
		0	0	0								0	1,325,500	0	
농산물 안전분석실 운영	80,901,000	0	0	0	80,901,000	72,715,800	0	0	0	0	8,185,200	0	8,090,000	0	
		0	0	0								0	95,200	0	
농촌지도사업 활력화 지원	40,000,000	0	0	0	40,000,000	39,991,580	0	0	0	2,520	5,900	5,900	0	0	
		0	0	0								0	0	0	

【일반회계】 【농업기술센터】

과목 (조직-사업)	예산액 ㉔	예산성립후 증감㉕			예산현액 ㉑=㉒+㉔	지출액 ㉒	다음연도 이월액				보조금 반납금 ㉖	집행잔액 ㉓=㉑-㉒-㉔-㉖			
		전년도이월액	이용	수입대체경비			계 ㉔	명시이월 ①	사고이월 ②	계속비이월 ③		계 ㉓=㉑+㉕ +㉖+㉗+㉘+㉙	보조금 정산잔액④	예산결감액⑤	계획변경등 집행사유미발생⑥
		예비비사용액	전용	변경									낙찰차액⑦	지출잔액⑧	예비비⑨
농업경영정보화	9,720,000	0	0	0	9,720,000	9,720,000	0	0	0	0	0	0	0	0	0
		0	0	0									0	0	0
농산물소득조사분석	9,720,000	0	0	0	9,720,000	9,720,000	0	0	0	0	0	0	0	0	0
		0	0	0									0	0	0
고품질 농산물 생산기술 보급	5,058,534,000	13,090,000	0	0	5,071,624,000	4,738,729,640	213,140,000	209,400,000	3,740,000	0	43,529,050	76,225,310	43,824,280	5,470,000	0
		0	0	0									0	26,931,030	0
식량작물 기술개발(군비)	514,687,000	0	0	0	514,687,000	497,384,060	0	0	0	0	0	17,302,940	0	723,000	0
		0	0	0									0	16,579,940	0
새소득작목 발굴 연구활동	21,825,000	0	0	0	21,825,000	20,678,680	0	0	0	0	0	1,146,320	0	677,000	0
		0	0	0									0	469,320	0
지역특화 기술보급 시범	112,663,000	13,090,000	0	0	125,753,000	109,411,130	13,140,000	9,400,000	3,740,000	0	0	3,201,870	0	898,000	0
		0	0	0									0	2,303,870	0
소득작물분야 기술시범	50,000,000	0	0	0	50,000,000	49,456,600	0	0	0	0	166,270	377,130	377,130	0	0
		0	0	0									0	0	0
쌀소득등보전직불제	12,040,000	0	0	0	12,040,000	12,040,000	0	0	0	0	0	0	0	0	0
		0	0	0									0	0	0
농업 신기술 시범	2,546,000,000	0	0	0	2,546,000,000	2,289,449,200	200,000,000	200,000,000	0	0	28,275,400	28,275,400	28,275,400	0	0
		0	0	0									0	0	0
고구마 조직배양실 운영	48,257,000	0	0	0	48,257,000	45,353,990	0	0	0	0	0	2,903,010	0	2,007,000	0
		0	0	0									0	896,010	0
지역활력화작목기반조성(전환사업)	543,000,000	0	0	0	543,000,000	524,816,510	0	0	0	0	9,091,740	9,091,750	9,091,750	0	0
		0	0	0									0	0	0
지역활력화작목기반조성(친환경기술과)(전환사업)	485,000,000	0	0	0	485,000,000	481,895,830	0	0	0	0	1,552,080	1,552,090	1,552,090	0	0
		0	0	0									0	0	0
농식품가공사업장 품질향상지원(전환사업)	40,000,000	0	0	0	40,000,000	40,000,000	0	0	0	0	0	0	0	0	0
		0	0	0									0	0	0
토종농산물 보전 육성 지원	9,372,000	0	0	0	9,372,000	6,869,110	0	0	0	0	0	2,502,890	0	486,000	0
		0	0	0									0	2,016,890	0
GMO 대응 안전농산물 생산 지원	6,790,000	0	0	0	6,790,000	1,446,000	0	0	0	0	0	5,344,000	0	679,000	0
		0	0	0									0	4,665,000	0
퇴비 부족도 판정지원 사업	58,600,000	0	0	0	58,600,000	55,299,740	0	0	0	0	1,650,130	1,650,130	1,650,130	0	0
		0	0	0									0	0	0
식량작물분야 기술시범(도비)	80,000,000	0	0	0	80,000,000	79,662,660	0	0	0	0	126,500	210,840	210,840	0	0
		0	0	0									0	0	0
토종농작물 재배활성화 사업(도비)	24,300,000	0	0	0	24,300,000	24,300,000	0	0	0	0	0	0	0	0	0
		0	0	0									0	0	0
스마트영농지원체계구축	206,000,000	0	0	0	206,000,000	203,563,800	0	0	0	0	1,218,100	1,218,100	1,218,100	0	0
		0	0	0									0	0	0
과학영농실증포 운영	300,000,000	0	0	0	300,000,000	297,102,330	0	0	0	0	1,448,830	1,448,840	1,448,840	0	0
		0	0	0									0	0	0

【일반회계】 【농업기술센터】

과목 (조직-사업)	예산액 ㉔	예산성립후 증감㉕			예산현액 ㉔-㉑+㉕	지출액 ㉒	다음연도 이월액				보조금 반납금 ㉖	집행잔액 ㉔-㉑-㉒-㉖-㉗			
		전년도이월액	이용	수입대체경비			계 ㉗	명시이월 ①	사고이월 ②	계속비이월 ③		계 ㉔-㉑+㉕ +㉖+㉗+㉘+㉙	보조금 정산잔액④	예산결감액⑤	계획변경등 집행사유미발생⑥
		예비비사용액	전용	변경									낙찰차액⑦	지출잔액⑧	예비비⑨
농업기계 지원	2,612,422,000	2,200,000,000	0	0	4,812,422,000	3,861,700,880	935,190,880	522,778,310	412,412,570	0	271,360	15,258,880	377,880	1,627,000	0
		0	0	0									0	13,254,000	0
농기계 임대	199,200,000	0	0	0	199,200,000	197,374,200	0	0	0	0	0	1,825,800	0	1,404,000	0
		0	0	0									0	421,800	0
농업기계 안전교육 지원	9,000,000	0	0	0	9,000,000	9,000,000	0	0	0	0	0	0	0	0	0
		0	0	0									0	0	0
서부권 농기계 임대	129,324,000	0	0	0	129,324,000	129,324,000	0	0	0	0	0	0	0	0	0
		0	0	0									0	0	0
교육용 농업기계 지원	9,000,000	0	0	0	9,000,000	9,000,000	0	0	0	0	0	0	0	0	0
		0	0	0									0	0	0
노후 농기계 대체지원	200,000,000	0	0	0	200,000,000	200,000,000	0	0	0	0	0	0	0	0	0
		0	0	0									0	0	0
소형 특수농기계 면허취득 교육비 지원	10,000,000	0	0	0	10,000,000	8,360,000	0	0	0	0	0	1,640,000	0	0	0
		0	0	0									0	1,640,000	0
노후장비 대체지원	77,900,000	0	0	0	77,900,000	77,637,660	0	0	0	0	77,910	184,430	184,430	0	0
		0	0	0									0	0	0
여성친화형 농기계	140,000,000	0	0	0	140,000,000	140,000,000	0	0	0	0	0	0	0	0	0
		0	0	0									0	0	0
주산지 일관 기계화사업	200,000,000	0	0	0	200,000,000	199,613,100	0	0	0	0	193,450	193,450	193,450	0	0
		0	0	0									0	0	0
남부권 농기계 임대	96,598,000	0	0	0	96,598,000	96,372,520	0	0	0	0	0	225,480	0	223,000	0
		0	0	0									0	2,480	0
농작업대행 장비 지원	32,400,000	0	0	0	32,400,000	32,400,000	0	0	0	0	0	0	0	0	0
		0	0	0									0	0	0
북부권 농기계 임대사업소 설치	1,460,000,000	2,200,000,000	0	0	3,660,000,000	2,713,770,520	935,190,880	522,778,310	412,412,570	0	0	11,038,600	0	0	0
		0	0	0									0	11,038,600	0
북부권 농기계 임대	49,000,000	0	0	0	49,000,000	48,848,880	0	0	0	0	0	151,120	0	0	0
		0	0	0									0	151,120	0
북분자연구관리	113,449,000	0	0	0	113,449,000	88,572,170	0	0	0	0	0	24,876,830	0	7,588,000	0
		0	0	0									0	17,288,830	0
재배관리	19,336,000	0	0	0	19,336,000	10,036,180	0	0	0	0	0	9,299,820	0	500,000	0
		0	0	0									0	8,799,820	0
육종포장관리	16,040,000	0	0	0	16,040,000	10,723,960	0	0	0	0	0	5,316,040	0	1,255,000	0
		0	0	0									0	4,061,040	0
농산물 종합가공 지원센터	78,073,000	0	0	0	78,073,000	67,812,030	0	0	0	0	0	10,260,970	0	5,833,000	0
		0	0	0									0	4,427,970	0
효율적인 지도환경 조성	2,324,967,000	0	0	0	2,324,967,000	2,265,276,090	0	0	0	0	0	59,690,910	13,463,100	20,796,000	0
		0	0	0									0	25,431,810	0
지도기획 관리	213,736,000	0	0	0	213,736,000	207,460,550	0	0	0	0	0	6,275,450	0	3,435,000	0
		0	0	0									0	2,840,450	0

【일반회계】 【농업기술센터】

과목 (조직-사업)	예산액 ㉔	예산성립후 증감㉕			예산현액 ㉔-㉑+㉕	지출액 ㉒	다음연도 이월액				보조금 반납금 ㉖	집행잔액 ㉓-㉔-㉒-㉖			
		전년도이월액	이용	수입대체경비			계 ㉗	명시아월 ①	사고이월 ②	계속비이월 ③		계 ㉓=㉔+㉕ +㉖+㉗+㉘+㉙	보조금 정산잔액④	예산결감액⑤	계획변경등 집행사유미발생⑥
		예비비사용액	전용	변경											
농업인상당소 관리	91,683,000	0	0	0	91,683,000	84,013,320	0	0	0	0	7,669,680	0	3,648,000	0	
		0	0	0								0	4,021,680	0	
특화작물팀 운영	17,278,000	0	0	0	17,278,000	15,143,720	0	0	0	0	2,134,280	0	1,728,000	0	
		0	0	0								0	406,280	0	
농촌지도기반조성	1,500,000,000	0	0	0	1,500,000,000	1,486,536,900	0	0	0	0	13,463,100	13,463,100	0	0	
		0	0	0								0	0	0	
고창군 통합쇼핑몰 구축 및 운영	257,270,000	0	0	0	257,270,000	250,828,160	0	0	0	0	6,441,840	0	1,485,000	0	
		0	0	0								0	4,956,840	0	
고창군 통합쇼핑몰 마케팅 홍보 및 지원	245,000,000	0	0	0	245,000,000	221,293,440	0	0	0	0	23,706,560	0	10,500,000	0	
		0	0	0								0	13,206,560	0	
살고싶은 농촌만들기	1,196,931,000	0	0	0	1,196,931,000	1,105,195,070	0	0	0	47,817,670	43,918,260	43,918,260	0	0	
		0	0	0								0	0	0	
도시민 유입정책 추진	518,500,000	0	0	0	518,500,000	434,437,070	0	0	0	45,260,070	38,802,860	38,802,860	0	0	
		0	0	0								0	0	0	
신규농업인(귀농귀촌)현장 실습교육지원	72,000,000	0	0	0	72,000,000	72,000,000	0	0	0	0	0	0	0	0	
		0	0	0								0	0	0	
귀농귀촌 활성화 추진 지원(전환사업)	176,000,000	0	0	0	176,000,000	137,158,060	0	0	0	0	19,420,970	19,420,970	0	0	
		0	0	0								0	0	0	
신규농업인(귀농귀촌)기초영 농기술교육 지원	28,000,000	0	0	0	28,000,000	17,927,400	0	0	0	0	5,036,300	5,036,300	0	0	
		0	0	0								0	0	0	
귀농창업활성화 지원	32,500,000	0	0	0	32,500,000	26,661,000	0	0	0	0	1,751,700	4,087,300	0	0	
		0	0	0								0	0	0	
귀농귀촌 유치지원	210,000,000	0	0	0	210,000,000	180,690,610	0	0	0	0	19,051,100	10,258,290	0	0	
		0	0	0								0	0	0	
농업인 육성	678,431,000	0	0	0	678,431,000	670,758,000	0	0	0	0	2,557,600	5,115,400	0	0	
		0	0	0								0	0	0	
청년농업인영농정책지원(지 원금)	555,000,000	0	0	0	555,000,000	555,000,000	0	0	0	0	0	0	0	0	
		0	0	0								0	0	0	
청년농업인영농정책지원(선 발운영)	19,574,000	0	0	0	19,574,000	18,844,000	0	0	0	0	474,800	255,200	0	0	
		0	0	0								0	0	0	
청년농업인 생생동아리 지원사업	12,000,000	0	0	0	12,000,000	12,000,000	0	0	0	0	0	0	0	0	
		0	0	0								0	0	0	
청년창업농 정책자금 이차보전	8,800,000	0	0	0	8,800,000	8,800,000	0	0	0	0	0	0	0	0	
		0	0	0								0	0	0	
청년창업농 영농기반 임차지원	15,857,000	0	0	0	15,857,000	15,714,000	0	0	0	0	42,800	100,200	0	0	
		0	0	0								0	0	0	
전북형 청년창업농 영농정책지원	67,200,000	0	0	0	67,200,000	60,400,000	0	0	0	0	2,040,000	4,760,000	0	0	
		0	0	0								0	0	0	
특색있는 문화축제 활성화 지원	350,000,000	0	0	0	350,000,000	346,315,350	0	0	0	0	0	3,684,650	0	1,300,000	0
		0	0	0								0	2,384,650	0	

【일반회계】 【농업기술센터】

과목 (조직-사업)	예산액 ㉔	예산성립후 증감㉕			예산현액 ㉔-㉔+㉕	지출액 ㉔	다음연도 이월액				보조금 반납금 ㉔	집행잔액 ㉔-㉔-㉔-㉔-㉔			
		전년도이월액	이용	수입대체경비			계 ㉔	명시이월 ①	사고이월 ②	계속비이월 ③		계 ㉔=㉔+㉕ +㉔+㉔+㉔+㉔	보조금 정산잔액④	예산결감액⑤	계획변경등 집행사유미발생⑥
		예비비사용액	전용	변경											
특색있는 문화축제 활성화 지원	350,000,000	0	0	0	350,000,000	346,315,350	0	0	0	0	3,684,650	0	1,300,000	0	
		0	0	0								0	2,384,650	0	
농특산물 홍보 판매 및 추수감사제	100,000,000	0	0	0	100,000,000	99,554,190	0	0	0	0	445,810	0	0	0	
		0	0	0								0	445,810	0	
가을꽃 테마 경관 조성 사업	250,000,000	0	0	0	250,000,000	246,761,160	0	0	0	0	3,238,840	0	1,300,000	0	
		0	0	0								0	1,938,840	0	
재무활동(농업기술센터)	194,201,000	0	0	0	194,201,000	193,954,650	0	0	0	0	246,350	0	0	0	
		0	0	0								0	246,350	0	
보전지출(농업기술센터)	194,201,000	0	0	0	194,201,000	193,954,650	0	0	0	0	246,350	0	0	0	
		0	0	0								0	246,350	0	
국도비보조금반환금	194,201,000	0	0	0	194,201,000	193,954,650	0	0	0	0	246,350	0	0	0	
		0	0	0								0	246,350	0	
행정운영경비(농업기술센터)	133,349,000	0	0	0	133,349,000	128,926,600	0	0	0	0	4,422,400	0	1,080,000	0	
		0	0	0								0	3,342,400	0	
기본경비	133,349,000	0	0	0	133,349,000	128,926,600	0	0	0	0	4,422,400	0	1,080,000	0	
		0	0	0								0	3,342,400	0	
부서 기본경비	133,349,000	0	0	0	133,349,000	128,926,600	0	0	0	0	4,422,400	0	1,080,000	0	
		0	0	0								0	3,342,400	0	

【일반회계】 【체육청소년사업소】

- 부서 성과

정책목표	예산액	결산액	성과지표	측정산식	성과지표 달성현황		
					목표	실적	달성률
스포츠활성화로 군민의 체육복지 증진 도모	21,546,743,450	12,858,103,960	생활체육지원 대상자수	각종 체육대회 참가 인원+ 전지훈련 유치인원 + 생활체육 프로그램 수혜인원	15,000	15,500	101%
			공공체육시설 연간 이용객수	공공체육시설 관리 대장	40,000	40,409	101%
꿈과 끼를 키워가는 청소년 육성하고 위기청소년 지원강화	2,591,480,000	1,657,181,910	안전하고 쾌적한 청소년 수련시설 이용자수	선문산유스호스텔 연이용객 + 청소년수련관 연이용객 + 수영장 연이용객	26,000	34,274	131%
			위기 청소년 지원강화 및 청소년 프로그램 수혜인원 수	청소년 프로그램 이용자수 + 청소년특별지원사업 연간 수혜자 수	2,000	4,472	223%

- 사업별조서

(단위:원)

과목 (조직-사업)	예산액 ㉑	예산성립후 증감㉒			예산현액 ㉓=㉑+㉒	지출액 ㉔	다음연도 이월액				보조금 반납금 ㉕	집행잔액 ㉖=㉓-㉔-㉕-㉗-㉘			
		전년도이월액	이용	수입대체경비			계 ㉗	명시이월 ①	사고이월 ②	계속비이월 ③		계 ㉘=㉑+㉒+ ㉔+㉕+㉖+㉗+㉘	보조금 정산잔액④	예산결감액⑤	계획변경등 집행사유미발생⑥
		예비비사용액	전용	변경									낙찰차액⑦	지출잔액⑧	예비비⑨
체육청소년사업소	12,264,890,000	17,382,615,710	0	0	29,687,105,710	19,302,500,590	8,298,061,920	2,871,604,910	5,426,457,010	0	32,296,190	2,054,247,010	66,097,010	66,626,800	0
		39,600,000	0	0									1,764,000	1,919,759,200	0
체육산업 육성	9,518,885,000	17,382,615,710	0	0	26,941,100,710	17,493,521,170	7,438,582,230	2,871,604,910	4,566,977,320	0	26,895,730	1,982,101,580	40,854,860	63,535,800	0
		39,600,000	0	0									90,000	1,877,620,920	0
각종체육행사 및 생활체육 육성 보급	1,733,336,000	0	0	0	1,733,336,000	1,652,722,880	0	0	0	0	26,675,960	53,937,160	40,854,860	1,124,000	0
		0	0	0									90,000	11,868,300	0
꿈나무체육지원	45,000,000	0	0	0	45,000,000	44,737,000	0	0	0	0	0	263,000	263,000	0	0
		0	0	0									0	0	0
고창군수배 전국 남녀 궁도대회	35,000,000	0	0	0	35,000,000	35,000,000	0	0	0	0	0	0	0	0	0
		0	0	0									0	0	0
고창고인돌마라톤대회	1,486,000	0	0	0	1,486,000	1,485,770	0	0	0	0	0	230	230	0	0
		0	0	0									0	0	0
전라북도 협회장기 게이트볼대회	8,940,000	0	0	0	8,940,000	8,940,000	0	0	0	0	0	0	0	0	0
		0	0	0									0	0	0
전라북도교육감배 태권도대회	17,000,000	0	0	0	17,000,000	17,000,000	0	0	0	0	0	0	0	0	0
		0	0	0									0	0	0
고창군민체육대회	119,000	0	0	0	119,000	119,000	0	0	0	0	0	0	0	0	0
		0	0	0									0	0	0
고창군체육회장배 체육대회	10,125,000	0	0	0	10,125,000	10,124,500	0	0	0	0	0	500	500	0	0
		0	0	0									0	0	0
고창군체육회 운영지원	193,280,000	0	0	0	193,280,000	192,675,900	0	0	0	0	0	604,100	604,100	0	0
		0	0	0									0	0	0
각종대회 및 체육행사 지원	244,019,000	0	0	0	244,019,000	234,033,900	0	0	0	0	0	9,985,100	0	1,124,000	0
		0	0	0									0	8,861,100	0
산악자전거 아카데미 운영	3,000,000	0	0	0	3,000,000	0	0	0	0	0	0	3,000,000	0	0	0
		0	0	0									0	3,000,000	0

【일반회계】 【체육청소년사업소】

과목 (조직-사업)	예산액 ㉔	예산성립후 증감㉕			예산현액 ㉔-㉑+㉕	지출액 ㉒	다음연도 이월액				보조금 반납금 ㉖	집행잔액 ㉓-㉔-㉒-㉖-㉗			
		전년도이월액	이용	수입대체경비			계 ㉔	명시이월 ①	사고이월 ②	계속비이월 ③		계 ㉓=㉔+㉕ +㉖+㉗+㉘+㉙	보조금 정산잔액④	예산결감액⑤	계획변경등 집행사유미발생⑥
		예비비사용액	전용	변경									낙찰차액⑦	지출잔액⑧	예비비⑨
유소년축구교실 운영	10,140,000	0	0	0	10,140,000	10,140,000	0	0	0	0	0	0	0	0	0
		0	0	0									0	0	0
고창군장애인체육회 운영지원	99,797,000	0	0	0	99,797,000	89,935,330	0	0	0	0	0	9,861,670	9,861,670	0	0
		0	0	0									0	0	0
공공스포츠클럽 육성지원	30,000,000	0	0	0	30,000,000	30,000,000	0	0	0	0	0	0	0	0	0
		0	0	0									0	0	0
생활체육교실 운영	16,574,000	0	0	0	16,574,000	16,574,000	0	0	0	0	0	0	0	0	0
		0	0	0									0	0	0
민간 체육시설 관리	3,000,000	0	0	0	3,000,000	2,910,000	0	0	0	0	0	90,000	0	0	0
		0	0	0									90,000	0	0
스포츠마케팅(각종대회 및 전지훈련팀 유치)	10,374,000	0	0	0	10,374,000	10,366,800	0	0	0	0	0	7,200	0	0	0
		0	0	0									0	7,200	0
생활체육지도자활동지원(생 활체육지도자 배치)	175,392,000	0	0	0	175,392,000	161,335,680	0	0	0	0	7,028,160	7,028,160	7,028,160	0	0
		0	0	0									0	0	0
고창군체육회 전지훈련 운영	25,000,000	0	0	0	25,000,000	25,000,000	0	0	0	0	0	0	0	0	0
		0	0	0									0	0	0
생활체육지도자활동지원(어르신 생활체육지도자 배치)	204,624,000	0	0	0	204,624,000	204,624,000	0	0	0	0	0	0	0	0	0
		0	0	0									0	0	0
전국 유소년 야구대회	35,000,000	0	0	0	35,000,000	35,000,000	0	0	0	0	0	0	0	0	0
		0	0	0									0	0	0
세팍타크로 전국대회	9,998,000	0	0	0	9,998,000	9,998,000	0	0	0	0	0	0	0	0	0
		0	0	0									0	0	0
생활체육지도자 활동지원(장애인생활체육지도자 배치)	58,464,000	0	0	0	58,464,000	58,464,000	0	0	0	0	0	0	0	0	0
		0	0	0									0	0	0
생활체육 동호인리그 운영	46,314,000	0	0	0	46,314,000	25,478,000	0	0	0	0	6,250,800	14,585,200	14,585,200	0	0
		0	0	0									0	0	0
스포츠강좌 이용권 지원	61,440,000	0	0	0	61,440,000	55,960,000	0	0	0	0	4,658,000	822,000	822,000	0	0
		0	0	0									0	0	0
광장지도자 운영	45,850,000	0	0	0	45,850,000	41,100,000	0	0	0	0	836,000	3,914,000	3,914,000	0	0
		0	0	0									0	0	0
학생승마체험(학생승마 활성화 지원)	38,400,000	0	0	0	38,400,000	29,568,000	0	0	0	0	5,056,000	3,776,000	3,776,000	0	0
		0	0	0									0	0	0
고창군협회장기 배드민턴대회	10,000,000	0	0	0	10,000,000	8,440,000	0	0	0	0	1,560,000	0	0	0	0
		0	0	0									0	0	0
고창군협회장기 탁구대회	10,000,000	0	0	0	10,000,000	9,311,500	0	0	0	0	688,500	0	0	0	0
		0	0	0									0	0	0
고창군협회장기 테니스대회	7,000,000	0	0	0	7,000,000	6,544,000	0	0	0	0	456,000	0	0	0	0
		0	0	0									0	0	0
고창군협회장기 파크골프대회	7,000,000	0	0	0	7,000,000	7,000,000	0	0	0	0	0	0	0	0	0
		0	0	0									0	0	0

【일반회계】 【체육청소년사업소】

과목 (조직-사업)	예산액 ㉔	예산성립후 증감㉕			예산현액 ㉔-㉑+㉕	지출액 ㉒	다음연도 이월액				보조금 반납금 ㉖	집행잔액 ㉔-㉑-㉒-㉖			
		전년도이월액	이용	수입대계경비			계 ㉗	명시이월 ①	사고이월 ②	계속비이월 ③		계 ㉔-㉑+㉕ +㉖+㉗+㉘+㉙	보조금 정산잔액④	예산결감액⑤	계획변경등 집행사유미발생⑥
		예비비사용액	전용	변경									낙찰차액⑦	지출잔액⑧	예비비⑨
고창군협회장기 공도대회	10,000,000	0	0	0	10,000,000	10,000,000	0	0	0	0	0	0	0	0	0
		0	0	0									0	0	0
고창군협회장기 골프대회	7,000,000	0	0	0	7,000,000	7,000,000	0	0	0	0	0	0	0	0	0
		0	0	0									0	0	0
전국대학 태권도대회	180,000,000	0	0	0	180,000,000	180,000,000	0	0	0	0	0	0	0	0	0
		0	0	0									0	0	0
고창생물권스포츠클럽 동호인 걷기대회	5,000,000	0	0	0	5,000,000	5,000,000	0	0	0	0	0	0	0	0	0
		0	0	0									0	0	0
고창군 협회장기 게이트볼대회	5,000,000	0	0	0	5,000,000	5,000,000	0	0	0	0	0	0	0	0	0
		0	0	0									0	0	0
고창군 야구소프트볼협회장배 야구대회	5,000,000	0	0	0	5,000,000	5,000,000	0	0	0	0	0	0	0	0	0
		0	0	0									0	0	0
고창군 협회장기 볼링대회	4,500,000	0	0	0	4,500,000	4,500,000	0	0	0	0	0	0	0	0	0
		0	0	0									0	0	0
모양성배 야구대회	5,000,000	0	0	0	5,000,000	5,000,000	0	0	0	0	0	0	0	0	0
		0	0	0									0	0	0
고창생물권스포츠클럽 가족체육대회	6,000,000	0	0	0	6,000,000	6,000,000	0	0	0	0	0	0	0	0	0
		0	0	0									0	0	0
고창생물권 방장산배 배드민턴대회	9,500,000	0	0	0	9,500,000	9,500,000	0	0	0	0	0	0	0	0	0
		0	0	0									0	0	0
모양성배 체조대회	9,000,000	0	0	0	9,000,000	9,000,000	0	0	0	0	0	0	0	0	0
		0	0	0									0	0	0
고창군협회 휴사랑 게이트볼대회	4,000,000	0	0	0	4,000,000	4,000,000	0	0	0	0	0	0	0	0	0
		0	0	0									0	0	0
고창생물권스포츠클럽 회장배 배구대회	5,000,000	0	0	0	5,000,000	4,940,000	0	0	0	0	60,000	0	0	0	0
		0	0	0									0	0	0
고창생물권스포츠클럽 동호인 골프대회	6,000,000	0	0	0	6,000,000	6,000,000	0	0	0	0	0	0	0	0	0
		0	0	0									0	0	0
고인돌배 탁구동호인대회	10,000,000	0	0	0	10,000,000	9,917,500	0	0	0	0	82,500	0	0	0	0
		0	0	0									0	0	0
직장운동경기부 육성	580,888,000	0	0	0	580,888,000	487,949,850	0	0	0	0	0	92,938,150	0	54,588,800	0
		0	0	0									0	38,349,350	0
유도실업팀 운영 지원	545,888,000	0	0	0	545,888,000	452,949,850	0	0	0	0	0	92,938,150	0	54,588,800	0
		0	0	0									0	38,349,350	0
직장운동경기부 활성화사업	35,000,000	0	0	0	35,000,000	35,000,000	0	0	0	0	0	0	0	0	0
		0	0	0									0	0	0
체육시설운영	1,605,873,000	0	0	0	1,645,473,000	1,239,793,200	328,590,210	291,496,410	37,093,800	0	219,770	76,869,820	0	7,823,000	0
		39,600,000	0	0									0	69,046,820	0
공설운동장등 운영	802,379,000	0	0	0	802,379,000	481,548,980	291,496,410	291,496,410	0	0	0	29,333,610	0	1,182,000	0
		0	0	0									0	28,151,610	0

【일반회계】 【체육청소년사업소】

과목 (조직-사업)	예산액 ㉔	예산성립후 증감㉕			예산현액 ㉔-㉑+㉕	지출액 ㉒	다음연도 이월액				보조금 반납금 ㉖	집행잔액 ㉔-㉑-㉒-㉖			
		전년도이월액	이용	수입대체경비			계 ㉔	명시이월 ①	사고이월 ②	계속비이월 ③		계 ㉔-㉑+⑤ +⑥+⑦+⑧+⑨	보조금 정산잔액④	예산결감액⑤	계획변경등 집행사유미발생⑥
		예비비사용액	전용	변경											
실내체육관 운영	74,009,000	0	0	0	74,009,000	67,917,460	0	0	0	0	6,091,540	0	3,480,000	0	
		0	0	0								0	2,611,540	0	
생활체육테마공원 관리	19,570,000	0	0	0	19,570,000	17,902,890	0	0	0	0	1,667,110	0	1,125,000	0	
		0	0	0								0	542,110	0	
마을단위 체육시설 관리	438,834,000	0	0	0	478,434,000	463,475,770	0	0	0	0	14,958,230	0	721,000	0	
		39,600,000	0	0								0	14,237,230	0	
월산동네체육시설 관리	17,706,000	0	0	0	17,706,000	13,420,350	0	0	0	0	4,285,650	0	1,315,000	0	
		0	0	0								0	2,970,650	0	
산악자전거공원관리	71,695,000	0	0	0	71,695,000	65,967,230	0	0	0	0	5,727,770	0	0	0	
		0	0	0								0	5,727,770	0	
운동장 체육시설 운영	54,712,000	0	0	0	54,712,000	49,623,590	0	0	0	0	5,088,410	0	0	0	
		0	0	0								0	5,088,410	0	
전지훈련트레이닝센터 운영	46,968,000	0	0	0	46,968,000	42,076,700	0	0	0	0	4,891,300	0	0	0	
		0	0	0								0	4,891,300	0	
아외운동기구 설치사업	15,000,000	0	0	0	15,000,000	14,780,230	0	0	0	219,770	0	0	0	0	
		0	0	0								0	0	0	
마을단위 체육시설 관리	65,000,000	0	0	0	65,000,000	23,080,000	37,093,800	0	37,093,800	0	0	4,826,200	0	0	0
		0	0	0									0	4,826,200	0
체육시설 확충	5,598,788,000	17,382,615,710	0	0	22,981,403,710	14,113,055,240	7,109,992,020	2,580,108,500	4,529,883,520	0	0	1,758,356,450	0	0	0
		0	0	0									0	1,758,356,450	0
고창 스포츠타운 조성	1,580,000,000	3,714,862,000	0	0	5,294,862,000	2,852,409,650	2,442,244,050	1,580,000,000	862,244,050	0	0	208,300	0	0	0
		0	0	0									0	208,300	0
고창스포츠타운관리	0	1,295,840,080	0	0	1,295,840,080	717,050,840	0	0	0	0	0	578,789,240	0	0	0
		0	0	0									0	578,789,240	0
생활체육시설(배드민턴)전용 구장 건립사업	750,000,000	2,975,289,620	0	0	3,725,289,620	702,477,650	1,875,170,050	749,049,500	1,126,120,550	0	0	1,147,641,920	0	0	0
		0	0	0									0	1,147,641,920	0
생활체육시설(탁구)전용구장 건립사업	0	1,800,000,000	0	0	1,800,000,000	1,800,000,000	0	0	0	0	0	0	0	0	0
		0	0	0									0	0	0
생활축구경기장 시설개선사업	1,500,000,000	3,848,180	0	0	1,503,848,180	1,501,192,880	0	0	0	0	0	2,655,300	0	0	0
		0	0	0									0	2,655,300	0
공공체육시설 개보수 사업	0	100,000,000	0	0	100,000,000	93,893,830	0	0	0	0	0	6,106,170	0	0	0
		0	0	0									0	6,106,170	0
고창일반산업단지 복합문화체육센터 건립	1,498,788,000	5,682,668,650	0	0	7,181,456,650	4,500,120,500	2,681,335,650	251,059,000	2,430,276,650	0	0	500	0	0	0
		0	0	0									0	500	0
신림다목적구장 시설개선	100,000,000	0	0	0	100,000,000	86,964,240	0	0	0	0	0	13,035,760	0	0	0
		0	0	0									0	13,035,760	0
생활체육테마공원 개보수	170,000,000	0	0	0	170,000,000	168,293,780	0	0	0	0	0	1,706,220	0	0	0
		0	0	0									0	1,706,220	0
고창 스포츠타운 파크골프장 조성사업	0	1,000,000,000	0	0	1,000,000,000	1,000,000,000	0	0	0	0	0	0	0	0	0
		0	0	0									0	0	0

【일반회계】 【체육청소년사업소】

과목 (조직-사업)	예산액 ㉔	예산성립후 증감㉕			예산현액 ㉔-㉑+㉕	지출액 ㉒	다음연도 이월액				보조금 반납금 ㉖	집행잔액 ㉔-㉑-㉒-㉖			
		전년도이월액	이용	수입대체경비			계 ㉔	명사이월 ①	사고이월 ②	계속비이월 ③		계 ㉔-㉑+⑤ +⑥+⑦+⑧+⑨	보조금 정산잔액④	예산결감액⑤	계획변경등 집행사유미발생⑥
		예비비사용액	전용	변경									낙찰차액⑦	지출잔액⑧	예비비⑨
상하체육테마공원 조성사업	0	7,681,000	0	0	7,681,000	7,681,000	0	0	0	0	0	0	0	0	0
		0	0	0									0	0	0
인공암벽장 조성사업	0	802,426,180	0	0	802,426,180	682,970,870	111,242,270	0	111,242,270	0	0	8,213,040	0	0	0
		0	0	0									0	8,213,040	0
청소년 보호 및 육성	2,601,530,000	0	0	0	2,601,530,000	1,665,900,230	859,479,690	0	859,479,690	0	5,400,460	70,749,620	25,242,150	2,113,000	0
		0	0	0									1,674,000	41,720,470	0
청소년건전육성 및 보호	2,601,530,000	0	0	0	2,601,530,000	1,665,900,230	859,479,690	0	859,479,690	0	5,400,460	70,749,620	25,242,150	2,113,000	0
		0	0	0									1,674,000	41,720,470	0
흥덕, 성내문화의집 운영	28,904,000	0	0	0	28,904,000	26,716,270	0	0	0	0	0	2,187,730	0	1,060,000	0
		0	0	0									0	1,127,730	0
청소년수련관 운영 관리	303,464,000	0	0	0	303,464,000	292,742,460	0	0	0	0	0	10,721,540	0	616,000	0
		0	0	0									0	10,105,540	0
지역청소년참여기구 운영(지역청소년참여위원회 운영)	2,800,000	0	0	0	2,800,000	1,961,200	0	0	0	0	419,400	419,400	419,400	0	0
		0	0	0									0	0	0
선운산유스호스텔 운영 관리	245,592,000	0	0	0	245,592,000	228,373,800	0	0	0	0	0	17,218,200	0	347,000	0
		0	0	0									0	16,871,200	0
청소년선도육성사업 지원	30,000,000	0	0	0	30,000,000	8,220,000	0	0	0	0	0	21,780,000	8,670,000	0	0
		0	0	0									0	13,110,000	0
청소년활동 프로그램 운영	16,500,000	0	0	0	16,500,000	16,110,000	0	0	0	0	0	390,000	0	0	0
		0	0	0									0	390,000	0
청소년보호단속활동비	900,000	0	0	0	900,000	740,000	0	0	0	0	0	160,000	0	90,000	0
		0	0	0									0	70,000	0
지역청소년참여기구 운영(청소년수련시설 운영위원회 운영지원)	2,000,000	0	0	0	2,000,000	1,779,100	0	0	0	0	110,450	110,450	110,450	0	0
		0	0	0									0	0	0
고창청소년문화센터 운영관리	153,000,000	0	0	0	153,000,000	143,160,000	0	0	0	0	0	9,840,000	9,840,000	0	0
		0	0	0									0	0	0
청소년특별지원(청소년특별 지원사업)	3,028,000	0	0	0	3,028,000	3,028,000	0	0	0	0	0	0	0	0	0
		0	0	0									0	0	0
청소년 건강지원	25,200,000	0	0	0	25,200,000	25,200,000	0	0	0	0	0	0	0	0	0
		0	0	0									0	0	0
청소년 방과 후 아카데미 운영	169,092,000	0	0	0	169,092,000	169,092,000	0	0	0	0	0	0	0	0	0
		0	0	0									0	0	0
청소년방과후아카데미 운영 (군비 부담금)	10,050,000	0	0	0	10,050,000	8,718,320	0	0	0	0	0	1,331,680	1,331,680	0	0
		0	0	0									0	0	0
청소년 참여활성화 사업	11,000,000	0	0	0	11,000,000	11,000,000	0	0	0	0	0	0	0	0	0
		0	0	0									0	0	0
청소년수련시설 확충(청소년수련관 기능보강사업)(전환사업)	1,600,000,000	0	0	0	1,600,000,000	729,059,080	859,479,690	0	859,479,690	0	4,870,610	6,590,620	4,870,620	0	0
		0	0	0									1,674,000	46,000	0
재무활동(체육청소년사업소)	90,207,000	0	0	0	90,207,000	90,200,350	0	0	0	0	0	6,650	0	0	0
		0	0	0									0	6,650	0

【일반회계】 【체육청소년사업소】

과목 (조직-사업)	예산액 ㉔	예산성립후 증감㉕			예산현액 ㉑=㉔+㉕	지출액 ㉒	다음연도 이월액				보조금 반납금 ㉖	집행잔액 ㉓=㉑-㉒-㉔-㉕-㉖			
		전년도이월액	이용	수입대채경비			계 ㉗	명시이월 ①	사고이월 ②	계속비이월 ③		계 ㉘=㉔+㉕ +㉖+㉗+㉘+㉙	보조금 정산잔액④	예산결감액⑤	계획변경등 집행사유미발생⑥
		예비비사용액	전용	변경											
보전지출	90,207,000	0	0	0	90,207,000	90,200,350	0	0	0	0	6,650	0	0	0	
		0	0	0								0	6,650	0	
국도비보조금반환금	90,207,000	0	0	0	90,207,000	90,200,350	0	0	0	0	6,650	0	0	0	
		0	0	0								0	6,650	0	
행정운영경비(체육청소년사업소)	54,268,000	0	0	0	54,268,000	52,878,840	0	0	0	0	1,389,160	0	978,000	0	
		0	0	0								0	411,160	0	
인력운영비	600,000	0	0	0	600,000	350,400	0	0	0	0	249,600	0	0	0	
		0	0	0								0	249,600	0	
홍덕.성내문화의집 운영(공무직 출장)	600,000	0	0	0	600,000	350,400	0	0	0	0	249,600	0	0	0	
		0	0	0								0	249,600	0	
기본경비	53,668,000	0	0	0	53,668,000	52,528,440	0	0	0	0	1,139,560	0	978,000	0	
		0	0	0								0	161,560	0	
부서 기본경비	53,668,000	0	0	0	53,668,000	52,528,440	0	0	0	0	1,139,560	0	978,000	0	
		0	0	0								0	161,560	0	

【일반회계】 【상하수도사업소】

- 부서 성과

정책목표	예산액	결산액	성과지표	측정산식	성과지표 달성현황		
					목표	실적	달성률
마을상수도의 안정적인 공급과 체계적인 수질오염원 관리로 신뢰받는 상하수도 행정을 구현한다.	35,605,916,460	28,502,697,100	하수관거 보급률	(시설연장/계획연장)*100	77.4	78	101%
			마을상수도 수질상태	적합 또는 부적합	적합	적합	100%

- 사업별조서 (단위:원)

과목 (조직-사업)	예산액 ㉑	예산성립후 증감㉒			예산현액 ㉓=㉑+㉒	지출액 ㉔	다음연도 이월액				보조금 반납금 ㉕	집행잔액 ㉖=㉓-㉔-㉕-㉗			
		전년도이월액	이용	수입대체경비			계 ㉗	명시이월 ①	사고이월 ②	계속비이월 ③		계 ㉘=㉑+㉙ +㉚+㉛+㉜+㉝	보조금 정산잔액④	예산절감액⑤	계획변경등 집행사유미발생⑥
		예비비사용액	전용	변경									낙찰차액⑦	지출잔액⑧	예비비⑨
상하수도사업소	38,856,472,000	7,272,392,460	0	0	46,128,864,460	38,903,709,410	6,329,604,930	5,002,630,440	1,326,974,490	0	1,532,400	894,017,720	5,802,700	6,328,000	858,453,900
		0	0	0									1,285,000	22,148,120	0
상. 하수도 관리	29,766,312,000	7,272,392,460	0	0	37,038,704,460	29,817,808,100	6,329,604,930	5,002,630,440	1,326,974,490	0	1,532,400	889,759,030	5,802,700	3,178,000	858,453,900
		0	0	0									1,285,000	21,039,430	0
하수도시설 정비.확충	18,915,000,000	6,477,589,060	0	0	25,392,589,060	18,622,913,410	5,902,432,930	4,964,232,440	938,200,490	0	1,532,400	865,710,320	3,575,600	0	857,500,000
		0	0	0									1,285,000	3,349,720	0
읍면 하수도 정비	300,000,000	237,096,420	0	0	537,096,420	398,627,340	138,469,080	118,289,080	20,180,000	0	0	0	0	0	0
		0	0	0									0	0	0
서월 농어촌 마을하수도 정비	2,332,000,000	595,188,820	0	0	2,927,188,820	2,767,757,230	159,425,470	159,425,470	0	0	0	6,120	0	0	0
		0	0	0									0	6,120	0
동촌 농어촌 마을하수도 정비	2,745,000,000	2,587,510,590	0	0	5,332,510,590	4,482,957,380	849,553,210	849,553,210	0	0	0	0	0	0	0
		0	0	0									0	0	0
성내 하수관로 정비사업	3,317,000,000	207,123,760	0	0	3,524,123,760	2,210,718,220	1,313,405,540	1,313,405,540	0	0	0	0	0	0	0
		0	0	0									0	0	0
부안 하수관로 정비사업	3,380,000,000	704,274,770	0	0	4,084,274,770	3,683,810,600	400,449,570	400,449,570	0	0	0	14,600	0	0	0
		0	0	0									14,600	0	0
대산 하수관로 정비사업	1,321,000,000	247,755,200	0	0	1,568,755,200	900,533,780	668,221,420	510,779,420	157,442,000	0	0	0	0	0	0
		0	0	0									0	0	0
고창 공공하수처리시설 증설사업	1,822,000,000	733,100,000	0	0	2,555,100,000	744,159,280	953,440,720	953,195,850	244,870	0	0	857,500,000	0	0	857,500,000
		0	0	0									0	0	0
북분자농공단지 1차 폐수처리시설 설치사업	300,000,000	169,995,500	0	0	469,995,500	169,995,500	300,000,000	300,000,000	0	0	0	0	0	0	0
		0	0	0									0	0	0
율촌 하수관로 정비사업	2,149,000,000	295,544,000	0	0	2,444,544,000	1,553,307,330	891,236,670	177,103,050	714,133,620	0	0	0	0	0	0
		0	0	0									0	0	0
해리 하수관로 정비사업	493,000,000	0	0	0	493,000,000	377,935,750	113,735,250	113,735,250	0	0	0	1,329,000	0	0	0
		0	0	0									0	1,329,000	0
시설물 안전점검	42,000,000	0	0	0	42,000,000	33,607,000	0	0	0	0	1,532,400	6,860,600	3,575,600	0	0
		0	0	0									1,285,000	2,000,000	0
하수관로 GIS DB구축 용역	0	700,000,000	0	0	700,000,000	653,800,000	46,200,000	0	46,200,000	0	0	0	0	0	0
		0	0	0									0	0	0

【일반회계】 【상하수도사업소】

과목 (조직-사업)	예산액 ㉔	예산성립후 증감㉕			예산현액 ㉑-㉒+㉕	지출액 ㉒	다음연도 이월액				보조금 반납금 ㉖	집행잔액 ㉓-㉑-㉒-㉖-㉗			
		전년도이월액	이용	수입대체경비			계 ㉔	명시이월 ①	사고이월 ②	계속비이월 ③		계 ㉓=㉑+㉕ +㉖+㉗+㉘+㉙	보조금 정산잔액④	예산결감액⑤	계획변경등 집행사유미발생⑥
		예비비사용액	전용	변경									낙찰차액⑦	지출잔액⑧	예비비⑨
해리 공공하수처리시설 증설사업	357,000,000	0	0	0	357,000,000	322,352,000	34,648,000	34,648,000	0	0	0	0	0	0	0
		0	0	0									0	0	0
무장 농어촌 마을하수도 정비사업	357,000,000	0	0	0	357,000,000	323,352,000	33,648,000	33,648,000	0	0	0	0	0	0	0
		0	0	0									0	0	0
하수도시설물 유지관리	9,958,782,000	794,803,400	0	0	10,753,585,400	10,318,876,920	427,172,000	38,398,000	388,774,000	0	0	7,536,480	0	1,524,000	0
		0	0	0									0	6,012,480	0
하수도시설물 관리	1,856,608,000	794,803,400	0	0	2,651,411,400	2,300,271,760	344,405,000	8,631,000	335,774,000	0	0	6,734,640	0	1,524,000	0
		0	0	0									0	5,210,640	0
하수종말처리장 운영 관리	8,102,174,000	0	0	0	8,102,174,000	8,018,605,160	82,767,000	29,767,000	53,000,000	0	0	801,840	0	0	0
		0	0	0									0	801,840	0
먹는물 및 지하수 안전관리	85,330,000	0	0	0	85,330,000	76,930,780	0	0	0	0	0	8,399,220	2,227,100	1,654,000	953,900
		0	0	0									0	3,564,220	0
마을상수도 시설물 정비	64,622,000	0	0	0	64,622,000	60,953,200	0	0	0	0	0	3,668,800	0	1,462,000	0
		0	0	0									0	2,206,800	0
지하수관리	1,920,000	0	0	0	1,920,000	370,580	0	0	0	0	0	1,549,420	0	192,000	0
		0	0	0									0	1,357,420	0
지하수 방치공 원상복구 사업	18,788,000	0	0	0	18,788,000	15,607,000	0	0	0	0	0	3,181,000	2,227,100	0	953,900
		0	0	0									0	0	0
읍면 상수도 시설 유지관리	807,200,000	0	0	0	807,200,000	799,086,990	0	0	0	0	0	8,113,010	0	0	0
		0	0	0									0	8,113,010	0
읍면 상수도 시설 정비	807,200,000	0	0	0	807,200,000	799,086,990	0	0	0	0	0	8,113,010	0	0	0
		0	0	0									0	8,113,010	0
재무활동	9,043,651,000	0	0	0	9,043,651,000	9,043,189,410	0	0	0	0	0	461,590	0	0	0
		0	0	0									0	461,590	0
내부거래지출	8,958,933,000	0	0	0	8,958,933,000	8,958,933,000	0	0	0	0	0	0	0	0	0
		0	0	0									0	0	0
지방공기업 상수도사업 전출금	8,958,933,000	0	0	0	8,958,933,000	8,958,933,000	0	0	0	0	0	0	0	0	0
		0	0	0									0	0	0
보전지출	84,718,000	0	0	0	84,718,000	84,256,410	0	0	0	0	0	461,590	0	0	0
		0	0	0									0	461,590	0
국도비보조금반환금	84,718,000	0	0	0	84,718,000	84,256,410	0	0	0	0	0	461,590	0	0	0
		0	0	0									0	461,590	0
행정운영경비(상하수도사업소)	46,509,000	0	0	0	46,509,000	42,711,900	0	0	0	0	0	3,797,100	0	3,150,000	0
		0	0	0									0	647,100	0
기본경비	46,509,000	0	0	0	46,509,000	42,711,900	0	0	0	0	0	3,797,100	0	3,150,000	0
		0	0	0									0	647,100	0
부서 기본경비	46,509,000	0	0	0	46,509,000	42,711,900	0	0	0	0	0	3,797,100	0	3,150,000	0
		0	0	0									0	647,100	0

【일반회계】 【환경시설사업소】

- 부서 성과

정책목표	예산액	결산액	성과지표	측정산식	성과지표 달성현황		
					목표	실적	달성률
환경기초시설 효율적 운영 및 친환경 관리로 군민의 삶의 질을 개선한다.	7,290,598,450	6,921,538,210	환경기초시설 관리	생활쓰레기 처리율(처리량/반입량)	100	100	100%
			쓰레기매립장 관리	농어촌폐기물협약서 이행사업 진행률	100	100	100%
음식물류폐기물 종량제 실시로 폐기물 감량화 추진 생활주변 폐기물의 체계적 수거로 깨끗한 환경을 조성한다.	1,092,667,000	1,052,087,820	주민1인당 재활용품 분리수거량	재활용품반입량/총인구수	20	32	160%
			재활용품 판매실적량	재활용품 판매실적량	705	839	119%

- 사업별조서 (단위:원)

과목 (조직-사업)	예산액 ㉑	예산성립후 증감㉒			예산현액 ㉓=㉑+㉒	지출액 ㉔	다음연도 이월액				보조금 반납금 ㉕	집행잔액 ㉖=㉓-㉔-㉕-㉗-㉘			
		전년도이월액	이용	수입대체경비			계 ㉗	명시이월 ㉘ ①	사고이월 ㉙ ②	계속비이월 ㉚ ③		계 ㉛=㉔+㉕ +㉖+㉗+㉘+㉙	보조금 정산잔액④	예산결감액⑤	계획변경등 집행사유미발생⑥
		예비비사용액	전용	변경									낙찰차액⑦	지출잔액⑧	예비비⑨
환경시설사업소	8,064,095,000	3,039,583,100	0	0	11,103,678,100	10,561,770,890	228,791,020	117,899,380	110,891,640	0	62,661,490	250,454,700	44,028,880	20,757,000	150,912,090
		0	0	0									15,723,810	19,032,920	0
폐기물 자원관리	6,469,207,000	3,039,583,100	0	0	9,508,790,100	9,057,777,250	228,791,020	117,899,380	110,891,640	0	8,430,420	213,791,410	13,155,160	20,757,000	150,810,920
		0	0	0									10,800,060	18,268,270	0
쓰레기매립장 관리	3,655,157,000	3,039,583,100	0	0	6,694,740,100	6,392,378,560	228,791,020	117,899,380	110,891,640	0	0	73,570,520	4,661,740	3,496,000	65,186,270
		0	0	0									102,300	124,210	0
쓰레기매립장 관리	155,157,000	0	0	0	155,157,000	151,485,190	0	0	0	0	0	3,671,810	0	3,496,000	0
		0	0	0									51,600	124,210	0
고창군 생활폐기물 종합처리시설 협약서 이행사업	900,000,000	0	0	0	900,000,000	895,287,560	0	0	0	0	0	4,712,440	4,661,740	0	0
		0	0	0									50,700	0	0
소각시설 설치(고창)	0	2,140,191,650	0	0	2,140,191,650	2,075,005,380	0	0	0	0	0	65,186,270	0	0	65,186,270
		0	0	0									0	0	0
매립지 정비 사업	2,600,000,000	899,391,450	0	0	3,499,391,450	3,270,600,430	228,791,020	117,899,380	110,891,640	0	0	0	0	0	0
		0	0	0									0	0	0
환경기초시설 관리	2,814,050,000	0	0	0	2,814,050,000	2,665,398,690	0	0	0	0	8,430,420	140,220,890	8,493,420	17,261,000	85,624,650
		0	0	0									10,697,760	18,144,060	0
폐기물매립시설 운영	432,856,000	0	0	0	432,856,000	431,438,860	0	0	0	0	0	1,417,140	0	0	846,390
		0	0	0									36,350	534,400	0
음식물자원화시설 운영	522,564,000	0	0	0	522,564,000	507,194,900	0	0	0	0	0	15,369,100	0	0	0
		0	0	0									8,476,000	6,893,100	0
재활용품 선별시설 운영	33,553,000	0	0	0	33,553,000	31,235,600	0	0	0	0	0	2,317,400	0	1,864,000	0
		0	0	0									0	453,400	0
분뇨처리시설 운영	140,669,000	0	0	0	140,669,000	133,345,560	0	0	0	0	0	7,323,440	0	658,000	0
		0	0	0									418,900	6,246,540	0
정화조관리	5,964,000	0	0	0	5,964,000	4,344,000	0	0	0	0	0	1,620,000	0	100,000	0
		0	0	0									0	1,520,000	0

【일반회계】 【환경시설사업소】

과목 (조직-사업)	예산액 ㉔	예산성립후 증감㉕			예산현액 ㉔-㉑+㉕	지출액 ㉒	다음연도 이월액				보조금 반납금 ㉖	집행잔액 ㉔-㉑-㉒-㉓-㉖			
		전년도이월액	이용	수입대체경비			계 ㉓	명시아월 ①	사고이월 ②	계속비이월 ③		계 ㉔=㉑+㉕ +㉖+㉗+㉘+㉙	보조금 정산잔액④	예산결감액⑤	계획변경등 집행사유미발생⑥
		예비비사용액	전용	변경									낙찰차액⑦	지출잔액⑧	예비비⑨
폐기물 자원화추진	20,539,000	0	0	0	20,539,000	18,164,570	0	0	0	0	2,374,430	0	1,833,000	0	
		0	0	0								121,050	420,380	0	
음식물쓰레기 수거	158,060,000	0	0	0	158,060,000	143,581,890	0	0	0	0	14,478,110	0	12,806,000	0	
		0	0	0								1,645,460	26,650	0	
재활용 불가 폐기물 처리 지원	45,000,000	0	0	0	45,000,000	44,842,500	0	0	0	47,250	110,250	110,250	0	0	
		0	0	0								0	0	0	
소각시설 운영	1,376,845,000	0	0	0	1,376,845,000	1,290,017,150	0	0	0	0	86,827,850	0	0	84,778,260	
		0	0	0								0	2,049,590	0	
재활용품 품질개선 지원사업	78,000,000	0	0	0	78,000,000	61,233,660	0	0	0	8,383,170	8,383,170	8,383,170	0	0	
		0	0	0								0	0	0	
청정 환경보전	1,476,667,000	0	0	0	1,476,667,000	1,386,134,510	0	0	0	54,231,070	36,301,420	30,873,720	0	0	
		0	0	0								4,663,050	764,650	0	
선진청소행정	1,476,667,000	0	0	0	1,476,667,000	1,386,134,510	0	0	0	54,231,070	36,301,420	30,873,720	0	0	
		0	0	0								4,663,050	764,650	0	
자원 재활용 추진	66,068,000	0	0	0	66,068,000	65,286,310	0	0	0	0	781,690	0	0	0	
		0	0	0								18,220	763,470	0	
하천하구쓰레기정화사업	64,286,000	0	0	0	64,286,000	64,286,000	0	0	0	0	0	0	0	0	
		0	0	0								0	0	0	
농촌폐비닐 수거보상금	540,000,000	0	0	0	540,000,000	519,141,980	0	0	0	4,171,600	16,686,420	16,686,420	0	0	
		0	0	0								0	0	0	
농촌지역환경관리	14,650,000	0	0	0	14,650,000	14,649,600	0	0	0	0	400	0	0	0	
		0	0	0								0	400	0	
청소행정추진	159,248,000	0	0	0	159,248,000	158,293,880	0	0	0	0	954,120	0	0	0	
		0	0	0								953,340	780	0	
공동집하장 확충 지원	75,000,000	0	0	0	75,000,000	69,387,000	0	0	0	0	5,613,000	5,613,000	0	0	
		0	0	0								0	0	0	
재활용품 수거 교환용품 지원	6,000,000	0	0	0	6,000,000	5,999,920	0	0	0	0	20	60	0	0	
		0	0	0								0	0	0	
재활용 동네마당 설치	40,500,000	0	0	0	40,500,000	39,400,500	0	0	0	0	1,099,500	0	0	0	
		0	0	0								1,099,500	0	0	
생활폐기물 거점 배출시설 설치 지원	60,000,000	0	0	0	60,000,000	51,483,260	0	0	0	0	2,555,020	5,961,720	0	0	
		0	0	0								0	0	0	
농약빈병 수거보상비 지원사업	36,551,000	0	0	0	36,551,000	36,387,360	0	0	0	0	48,790	114,850	0	0	
		0	0	0								0	0	0	
재활용품 수집인 안전용품 지원	364,000	0	0	0	364,000	364,000	0	0	0	0	0	0	0	0	
		0	0	0								0	0	0	
자원순환 실천마을 조성사업	30,000,000	0	0	0	30,000,000	27,408,010	0	0	0	0	2,591,990	0	0	0	
		0	0	0								2,591,990	0	0	
재활용품 품질개선 지원사업 (공동,단독주택 자원관리 도우미)	384,000,000	0	0	0	384,000,000	334,046,690	0	0	0	0	47,455,640	2,497,670	0	0	
		0	0	0								0	0	0	

【일반회계】 【환경시설사업소】

과목 (조직-사업)	예산액 ㉔	예산성립후 증감㉕			예산현액 ㉔-㉑+㉕	지출액 ㉒	다음연도 이월액				보조금 반납금 ㉖	집행잔액 ㉓-㉔-㉒-㉖-㉗			
		전년도이월액	이용	수입대채경비			계 ㉔	명시이월 ①	사고이월 ②	계속비이월 ③		계 ㉓=㉔+㉕ +㉖+㉗+㉘+㉙	보조금 정산잔액④	예산결감액⑤	계획변경등 집행사유미발생⑥
		예비비사용액	전용	변경											
행정운영경비(환경시설사업소)	101,149,000	0	0	0	101,149,000	100,888,300	0	0	0	0	260,700	0	0	0	
기본경비	58,609,000	0	0	0	58,609,000	58,609,000	0	0	0	0	0	0	0	0	
		0	0	0								260,700	0	0	
부서 기본경비	58,609,000	0	0	0	58,609,000	58,609,000	0	0	0	0	0	0	0	0	
		0	0	0								0	0	0	
인력운영비	42,540,000	0	0	0	42,540,000	42,279,300	0	0	0	0	260,700	0	0	0	
		0	0	0								260,700	0	0	
환경미화원 및 단순노무원 운영비	42,540,000	0	0	0	42,540,000	42,279,300	0	0	0	0	260,700	0	0	0	
		0	0	0								260,700	0	0	
재무활동(환경시설사업소)	17,072,000	0	0	0	17,072,000	16,970,830	0	0	0	0	101,170	0	0	101,170	
		0	0	0								0	0	0	
보전지출	17,072,000	0	0	0	17,072,000	16,970,830	0	0	0	0	101,170	0	0	101,170	
		0	0	0								0	0	0	
국도비보조금반환금	17,072,000	0	0	0	17,072,000	16,970,830	0	0	0	0	101,170	0	0	101,170	
		0	0	0								0	0	0	

【일반회계】 【고창읍】

- 사업별조서

(단위:원)

과목 (조직-사업)	예산액 ㉔	예산성립후 증감㉕			예산현액 ㉔-㉔+㉕	지출액 ㉒	다음연도 이월액				보조금 반납금 ㉖	집행잔액 ㉔-㉒-㉓-㉔-㉖			
		전년도이월액	이용	수입대체경비			계 ㉓	명시이월 ①	사고이월 ②	계속비이월 ③		계 ㉔=㉔+㉕ +㉖+㉗+㉘+㉙	보조금 정산잔액④	예산절감액⑤	계획변경등 집행사유미발생⑥
		예비비사용액	전용	변경									낙찰차액⑦	지출잔액⑧	예비비⑨
고창읍	1,006,689,000	0	0	0	1,006,689,000	997,302,330	0	0	0	0	0	9,386,670	0	0	0
		0	0	0								0	9,386,670	0	0
주민 행정 편의 도모(고창읍)	831,031,000	0	0	0	831,031,000	825,071,630	0	0	0	0	0	5,959,370	0	0	0
		0	0	0								0	5,959,370	0	0
공공시설물 관리	53,351,000	0	0	0	53,351,000	52,464,980	0	0	0	0	0	886,020	0	0	0
		0	0	0								0	886,020	0	0
공중화장실 유지관리	27,051,000	0	0	0	27,051,000	26,256,880	0	0	0	0	0	794,120	0	0	0
		0	0	0								0	794,120	0	0
도시공원관리	26,300,000	0	0	0	26,300,000	26,208,100	0	0	0	0	0	91,900	0	0	0
		0	0	0								0	91,900	0	0
소규모 주민숙원사업	123,700,000	0	0	0	123,700,000	123,670,700	0	0	0	0	0	29,300	0	0	0
		0	0	0								0	29,300	0	0
재해예방복구사업	86,000,000	0	0	0	86,000,000	85,975,000	0	0	0	0	0	25,000	0	0	0
		0	0	0								0	25,000	0	0
소규모 주민숙원사업	37,700,000	0	0	0	37,700,000	37,695,700	0	0	0	0	0	4,300	0	0	0
		0	0	0								0	4,300	0	0
리하부조직의 운영	448,490,000	0	0	0	448,490,000	447,170,000	0	0	0	0	0	1,320,000	0	0	0
		0	0	0								0	1,320,000	0	0
통리반장활동보상	448,490,000	0	0	0	448,490,000	447,170,000	0	0	0	0	0	1,320,000	0	0	0
		0	0	0								0	1,320,000	0	0
쾌적한 생활환경 조성	205,490,000	0	0	0	205,490,000	201,765,950	0	0	0	0	0	3,724,050	0	0	0
		0	0	0								0	3,724,050	0	0
도로변환경정비	58,530,000	0	0	0	58,530,000	56,428,020	0	0	0	0	0	2,101,980	0	0	0
		0	0	0								0	2,101,980	0	0
하계 방역관리	26,552,000	0	0	0	26,552,000	26,111,920	0	0	0	0	0	440,080	0	0	0
		0	0	0								0	440,080	0	0
청사환경정비	26,553,000	0	0	0	26,553,000	25,401,020	0	0	0	0	0	1,151,980	0	0	0
		0	0	0								0	1,151,980	0	0
청소행정 추진	93,855,000	0	0	0	93,855,000	93,824,990	0	0	0	0	0	30,010	0	0	0
		0	0	0								0	30,010	0	0
행정운영경비(고창읍)	175,658,000	0	0	0	175,658,000	172,230,700	0	0	0	0	0	3,427,300	0	0	0
		0	0	0								0	3,427,300	0	0
기본경비	174,458,000	0	0	0	174,458,000	171,030,700	0	0	0	0	0	3,427,300	0	0	0
		0	0	0								0	3,427,300	0	0
부서 기본경비	174,458,000	0	0	0	174,458,000	171,030,700	0	0	0	0	0	3,427,300	0	0	0
		0	0	0								0	3,427,300	0	0
인력운영비	1,200,000	0	0	0	1,200,000	1,200,000	0	0	0	0	0	0	0	0	0
		0	0	0								0	0	0	0

【일반회계】 【고창읍】

과목 (조직-사업)	예산액 ㉔	예산성립후 증감㉕			예산현액 ㉔=㉔+㉕	지출액 ㉖	다음연도 이월액				보조금 반납금 ㉗	집행잔액 ㉘=㉔-㉖-㉗-㉙-㉚			
		전년도이월액	이용	수입대채경비			계 ㉙	명시이월 ①	사고이월 ②	계속비이월 ③		계 ㉘=㉔+㉕ +㉖+㉗+㉙+㉚	보조금 정산잔액④	예산결감액⑤	계획변경등 집행사유미발생⑥
		예비비사용액	전용	변경									낙찰차액⑦	지출잔액⑧	예비비⑨
부서인력운영비	1,200,000	0	0	0	1,200,000	1,200,000	0	0	0	0	0	0	0	0	
		0	0	0								0	0	0	

【일반회계】 【고수면】

- 사업별조서

(단위:원)

과목 (조직-사업)	예산액 ㉔	예산성립후 증감㉕			예산현액 ㉖=㉔+㉕	지출액 ㉗	다음연도 이월액				보조금 반납금 ㉘	집행잔액 ㉙=㉔-㉗-㉘-㉚-㉛			
		전년도이월액	이용	수입대체경비			계 ㉚	명시이월 ①	사고이월 ②	계속비이월 ③		계 ㉜=㉔+㉕ +㉖+㉗+㉘+㉙	보조금 정산잔액④	예산절감액⑤	계획변경등 집행사유미발생⑥
		예비비사용액	전용	변경									낙찰차액⑦	지출잔액⑧	예비비⑨
고수면	356,564,000	0	0	0	356,564,000	350,854,300	0	0	0	0	5,709,700	0	171,000	0	
		0	0	0								0	5,538,700	0	
주민 행정 편의 도모(고수면)	277,368,000	0	0	0	277,368,000	274,603,020	0	0	0	0	2,764,980	0	0	0	
		0	0	0								0	2,764,980	0	
소규모 주민숙원사업	50,000,000	0	0	0	50,000,000	49,908,000	0	0	0	0	92,000	0	0	0	
		0	0	0								0	92,000	0	
소규모 주민숙원사업	20,000,000	0	0	0	20,000,000	19,908,000	0	0	0	0	92,000	0	0	0	
		0	0	0								0	92,000	0	
재해예방복구사업	30,000,000	0	0	0	30,000,000	30,000,000	0	0	0	0	0	0	0	0	
		0	0	0								0	0	0	
리. 하부조직 운영	172,430,000	0	0	0	172,430,000	171,780,000	0	0	0	0	650,000	0	0	0	
		0	0	0								0	650,000	0	
통리반장활동보상금	172,430,000	0	0	0	172,430,000	171,780,000	0	0	0	0	650,000	0	0	0	
		0	0	0								0	650,000	0	
쾌적한생활환경조성	54,938,000	0	0	0	54,938,000	52,915,020	0	0	0	0	2,022,980	0	0	0	
		0	0	0								0	2,022,980	0	
도로변 환경정비	23,000,000	0	0	0	23,000,000	22,988,340	0	0	0	0	11,660	0	0	0	
		0	0	0								0	11,660	0	
하계 방역관리	12,312,000	0	0	0	12,312,000	11,115,800	0	0	0	0	1,196,200	0	0	0	
		0	0	0								0	1,196,200	0	
청사환경정비	2,700,000	0	0	0	2,700,000	2,446,750	0	0	0	0	253,250	0	0	0	
		0	0	0								0	253,250	0	
청소행정 추진	7,800,000	0	0	0	7,800,000	7,797,910	0	0	0	0	2,090	0	0	0	
		0	0	0								0	2,090	0	
비지정관광광지관리	9,126,000	0	0	0	9,126,000	8,566,220	0	0	0	0	559,780	0	0	0	
		0	0	0								0	559,780	0	
행정운영경비(고수면)	79,196,000	0	0	0	79,196,000	76,251,280	0	0	0	0	2,944,720	0	171,000	0	
		0	0	0								0	2,773,720	0	
기본경비	79,196,000	0	0	0	79,196,000	76,251,280	0	0	0	0	2,944,720	0	171,000	0	
		0	0	0								0	2,773,720	0	
부서 기본경비	79,196,000	0	0	0	79,196,000	76,251,280	0	0	0	0	2,944,720	0	171,000	0	
		0	0	0								0	2,773,720	0	

【일반회계】 【아산면】

- 사업별조서

(단위:원)

과목 (조직-사업)	예산액 ㉑	예산성립후 증감㉒			예산현액 ㉓=㉑+㉒	지출액 ㉔	다음연도 이월액				보조금 반납금 ㉕	집행잔액 ㉖=㉓-㉔-㉒-㉕			
		전년도이월액	이용	수입대체경비			계 ㉗	명시이월 ①	사고이월 ②	계속비이월 ③		계 ㉘=㉑+㉒+ ㉔+㉕+㉖+㉗	보조금 정산잔액④	예산절감액⑤	계획변경등 집행사유미발생⑥
		예비비사용액	전용	변경									낙찰차액⑦	지출잔액⑧	예비비⑨
아산면	364,876,000	0	0	0	364,876,000	355,831,060	0	0	0	0	0	9,044,940	0	4,779,000	0
주민편익사업(아산면)	273,482,000	0	0	0	273,482,000	271,864,810	0	0	0	0	0	1,617,190	0	1,200,000	0
		0	0	0							0	417,190	0		
소규모주민숙원사업	60,000,000	0	0	0	60,000,000	59,999,000	0	0	0	0	0	1,000	0	0	0
		0	0	0							0	1,000	0		
소규모숙원사업	20,000,000	0	0	0	20,000,000	19,999,000	0	0	0	0	0	1,000	0	0	0
		0	0	0							0	1,000	0		
재해예방복구사업	40,000,000	0	0	0	40,000,000	40,000,000	0	0	0	0	0	0	0	0	0
		0	0	0							0	0	0		
리하부조직운영	158,690,000	0	0	0	158,690,000	158,280,000	0	0	0	0	0	410,000	0	0	0
		0	0	0							0	410,000	0		
통리반장운영	158,690,000	0	0	0	158,690,000	158,280,000	0	0	0	0	0	410,000	0	0	0
		0	0	0							0	410,000	0		
쾌적한생활환경조성	54,792,000	0	0	0	54,792,000	53,585,810	0	0	0	0	0	1,206,190	0	1,200,000	0
		0	0	0							0	6,190	0		
도로변 환경정비	31,250,000	0	0	0	31,250,000	31,049,990	0	0	0	0	0	200,010	0	200,000	0
		0	0	0							0	10	0		
방역관리	12,962,000	0	0	0	12,962,000	12,305,820	0	0	0	0	0	656,180	0	650,000	0
		0	0	0							0	6,180	0		
청소행정 추진	7,080,000	0	0	0	7,080,000	7,080,000	0	0	0	0	0	0	0	0	0
		0	0	0							0	0	0		
찾아가는 복지서비스 차량지원	3,500,000	0	0	0	3,500,000	3,150,000	0	0	0	0	0	350,000	0	350,000	0
		0	0	0							0	0	0		
행정운영경비(아산면)	91,394,000	0	0	0	91,394,000	83,966,250	0	0	0	0	0	7,427,750	0	3,579,000	0
		0	0	0							0	3,848,750	0		
기본경비	91,394,000	0	0	0	91,394,000	83,966,250	0	0	0	0	0	7,427,750	0	3,579,000	0
		0	0	0							0	3,848,750	0		
부서기본경비	91,394,000	0	0	0	91,394,000	83,966,250	0	0	0	0	0	7,427,750	0	3,579,000	0
		0	0	0							0	3,848,750	0		

【일반회계】 【무장면】

- 사업별조서

(단위:원)

과목 (조직-사업)	예산액 ㉔	예산성립후 증감㉕			예산현액 ㉖=㉔+㉕	지출액 ㉗	다음연도 이월액				보조금 반납금 ㉘	집행잔액 ㉙=㉔-㉗-㉘-㉚-㉛			
		전년도이월액	이용	수입대체경비			계 ㉚	명시이월 ①	사고이월 ②	계속비이월 ③		계 ㉜=㉔+㉕ +㉖+㉗+㉘+㉙	보조금 정산잔액④	예산절감액⑤	계획변경등 집행사유미발생⑥
		예비비사용액	전용	변경									낙찰차액⑦	지출잔액⑧	예비비⑨
무장면	445,254,000	0	0	0	445,254,000	425,194,650	0	0	0	0	20,059,350	0	9,060,000	0	
		0	0	0								0	10,999,350	0	
주민편익사업(무장면)	359,304,000	0	0	0	359,304,000	343,817,310	0	0	0	0	15,486,690	0	5,100,000	0	
		0	0	0								0	10,386,690	0	
리하부조직 운영	192,020,000	0	0	0	192,020,000	183,770,000	0	0	0	0	8,250,000	0	4,750,000	0	
		0	0	0								0	3,500,000	0	
통리반장활동보상	192,020,000	0	0	0	192,020,000	183,770,000	0	0	0	0	8,250,000	0	4,750,000	0	
		0	0	0								0	3,500,000	0	
소규모 주민숙원사업	60,000,000	0	0	0	60,000,000	59,940,000	0	0	0	0	60,000	0	0	0	
		0	0	0								0	60,000	0	
재해예방복구사업	40,000,000	0	0	0	40,000,000	40,000,000	0	0	0	0	0	0	0	0	
		0	0	0								0	0	0	
소규모 주민숙원사업	20,000,000	0	0	0	20,000,000	19,940,000	0	0	0	0	60,000	0	0	0	
		0	0	0								0	60,000	0	
쾌적한 생활환경 조성	107,284,000	0	0	0	107,284,000	100,107,310	0	0	0	0	7,176,690	0	350,000	0	
		0	0	0								0	6,826,690	0	
도로변환경정비	34,896,000	0	0	0	34,896,000	34,841,270	0	0	0	0	54,730	0	0	0	
		0	0	0								0	54,730	0	
하계 방역관리	13,922,000	0	0	0	13,922,000	13,895,270	0	0	0	0	26,730	0	0	0	
		0	0	0								0	26,730	0	
청사 환경정비	5,309,000	0	0	0	5,309,000	4,522,830	0	0	0	0	786,170	0	350,000	0	
		0	0	0								0	436,170	0	
청소행정 추진	20,076,000	0	0	0	20,076,000	19,759,960	0	0	0	0	316,040	0	0	0	
		0	0	0								0	316,040	0	
작은목욕탕 관리	12,150,000	0	0	0	12,150,000	6,172,080	0	0	0	0	5,977,920	0	0	0	
		0	0	0								0	5,977,920	0	
문화복지센터 관리	20,931,000	0	0	0	20,931,000	20,915,900	0	0	0	0	15,100	0	0	0	
		0	0	0								0	15,100	0	
행정운영경비(무장면)	85,950,000	0	0	0	85,950,000	81,377,340	0	0	0	0	4,572,660	0	3,960,000	0	
		0	0	0								0	612,660	0	
기본경비	85,950,000	0	0	0	85,950,000	81,377,340	0	0	0	0	4,572,660	0	3,960,000	0	
		0	0	0								0	612,660	0	
부서 기본경비	85,950,000	0	0	0	85,950,000	81,377,340	0	0	0	0	4,572,660	0	3,960,000	0	
		0	0	0								0	612,660	0	

【일반회계】 【공음면】

- 사업별조서

(단위:원)

과목 (조직-사업)	예산액 ㉔	예산성립후 증감㉕			예산현액 ㉔=㉔+㉕	지출액 ㉖	다음연도 이월액				보조금 반납금 ㉗	집행잔액 ㉘=㉔-㉖-㉗-㉙-㉚			
		전년도이월액	이용	수입대체경비			계 ㉙	명시이월 ①	사고이월 ②	계속비이월 ③		계 ㉘=㉔+㉕ +㉖+㉗+㉙+㉚	보조금 정산잔액④	예산절감액⑤	계획변경등 집행사유미발생⑥
		예비비사용액	전용	변경									낙찰차액⑦	지출잔액⑧	예비비⑨
공음면	475,176,000	0	0	0	475,176,000	418,222,850	0	0	0	0	56,953,150	0	2,201,000	0	
		0	0	0								0	54,752,150	0	
주민편익사업(공음면)	392,867,000	0	0	0	392,867,000	340,917,070	0	0	0	0	51,949,930	0	100,000	0	
		0	0	0								0	51,849,930	0	
소규모주민숙원사업	60,000,000	0	0	0	60,000,000	59,983,000	0	0	0	0	17,000	0	0	0	
		0	0	0								0	17,000	0	
재해예방복구사업	40,000,000	0	0	0	40,000,000	39,985,000	0	0	0	0	15,000	0	0	0	
		0	0	0								0	15,000	0	
소규모 주민숙원사업	20,000,000	0	0	0	20,000,000	19,998,000	0	0	0	0	2,000	0	0	0	
		0	0	0								0	2,000	0	
리허부조직운영	215,000,000	0	0	0	215,000,000	204,740,000	0	0	0	0	10,260,000	0	0	0	
		0	0	0								0	10,260,000	0	
통리반장활동보상	215,000,000	0	0	0	215,000,000	204,740,000	0	0	0	0	10,260,000	0	0	0	
		0	0	0								0	10,260,000	0	
쾌적한 생활환경조성	117,867,000	0	0	0	117,867,000	76,194,070	0	0	0	0	41,672,930	0	100,000	0	
		0	0	0								0	41,572,930	0	
공음실내체육관관리	13,000,000	0	0	0	13,000,000	12,711,700	0	0	0	0	288,300	0	0	0	
		0	0	0								0	288,300	0	
도로변 환경정비	36,000,000	0	0	0	36,000,000	33,835,910	0	0	0	0	2,164,090	0	100,000	0	
		0	0	0								0	2,064,090	0	
경관농업지구 주변정비	1,800,000	0	0	0	1,800,000	163,000	0	0	0	0	1,637,000	0	0	0	
		0	0	0								0	1,637,000	0	
하계방역관리	12,645,000	0	0	0	12,645,000	12,533,120	0	0	0	0	111,880	0	0	0	
		0	0	0								0	111,880	0	
청사환경정비	2,700,000	0	0	0	2,700,000	1,859,700	0	0	0	0	840,300	0	0	0	
		0	0	0								0	840,300	0	
청소행정 추진	7,722,000	0	0	0	7,722,000	6,974,450	0	0	0	0	747,550	0	0	0	
		0	0	0								0	747,550	0	
작은목욕탕관리	44,000,000	0	0	0	44,000,000	8,116,190	0	0	0	0	35,883,810	0	0	0	
		0	0	0								0	35,883,810	0	
행정운영경비(공음면)	82,309,000	0	0	0	82,309,000	77,305,780	0	0	0	0	5,003,220	0	2,101,000	0	
		0	0	0								0	2,902,220	0	
기본경비	82,309,000	0	0	0	82,309,000	77,305,780	0	0	0	0	5,003,220	0	2,101,000	0	
		0	0	0								0	2,902,220	0	
부서 기본경비	82,309,000	0	0	0	82,309,000	77,305,780	0	0	0	0	5,003,220	0	2,101,000	0	
		0	0	0								0	2,902,220	0	

【일반회계】 【상하면】

- 사업별조서

(단위:원)

과목 (조직-사업)	예산액 ㉔	예산성립후 증감㉕			예산현액 ㉔-㉔+㉕	지출액 ㉒	다음연도 이월액				보조금 반납금 ㉖	집행잔액 ㉓=㉔-㉒-㉕-㉖			
		전년도이월액	이용	수입대체경비			계 ㉕	명시이월 ①	사고이월 ②	계속비이월 ③		계 ㉓=㉔+㉕ +㉖+㉗+㉘+㉙	보조금 정산잔액④	예산결감액⑤	계획변경등 집행사유미발생⑥
		예비비사용액	전용	변경									낙찰차액⑦	지출잔액⑧	예비비⑨
상하면	441,373,000	0	0	0	441,373,000	386,683,120	0	0	0	0	54,689,880	0	7,191,000	0	
주민편익사업(상하면)	351,655,000	0	0	0	351,655,000	303,455,850	0	0	0	0	48,199,150	0	6,000,000	0	
		0	0	0								0	42,199,150	0	
소규모 주민숙원사업	50,000,000	0	0	0	50,000,000	50,000,000	0	0	0	0	0	0	0	0	
		0	0	0								0	0	0	
재해예방 복구사업	30,000,000	0	0	0	30,000,000	30,000,000	0	0	0	0	0	0	0	0	
		0	0	0								0	0	0	
소규모 주민숙원사업	20,000,000	0	0	0	20,000,000	20,000,000	0	0	0	0	0	0	0	0	
		0	0	0								0	0	0	
리하부조직 운영	172,980,000	0	0	0	172,980,000	162,730,000	0	0	0	0	10,250,000	0	0	0	
		0	0	0								0	10,250,000	0	
통리반장 활동 보상	172,980,000	0	0	0	172,980,000	162,730,000	0	0	0	0	10,250,000	0	0	0	
		0	0	0								0	10,250,000	0	
쾌적한 생활환경 조성	128,675,000	0	0	0	128,675,000	90,725,850	0	0	0	0	37,949,150	0	6,000,000	0	
		0	0	0								0	31,949,150	0	
실내체육관 관리	14,120,000	0	0	0	14,120,000	13,459,020	0	0	0	0	660,980	0	240,000	0	
		0	0	0								0	420,980	0	
도로변 환경정비	20,700,000	0	0	0	20,700,000	20,600,000	0	0	0	0	100,000	0	70,000	0	
		0	0	0								0	30,000	0	
해수욕장 주변 관리	2,500,000	0	0	0	2,500,000	2,243,900	0	0	0	0	256,100	0	250,000	0	
		0	0	0								0	6,100	0	
하계 방역관리	13,962,000	0	0	0	13,962,000	13,068,420	0	0	0	0	893,580	0	750,000	0	
		0	0	0								0	143,580	0	
청사 환경정비	3,300,000	0	0	0	3,300,000	3,099,350	0	0	0	0	200,650	0	30,000	0	
		0	0	0								0	170,650	0	
청소행정 추진	19,468,000	0	0	0	19,468,000	19,427,950	0	0	0	0	40,050	0	0	0	
		0	0	0								0	40,050	0	
작은목욕탕 관리	43,000,000	0	0	0	43,000,000	7,583,860	0	0	0	0	35,416,140	0	4,300,000	0	
		0	0	0								0	31,116,140	0	
상하테마체육공원 관리	11,625,000	0	0	0	11,625,000	11,243,350	0	0	0	0	381,650	0	360,000	0	
		0	0	0								0	21,650	0	
행정운영경비(상하면)	89,718,000	0	0	0	89,718,000	83,227,270	0	0	0	0	6,490,730	0	1,191,000	0	
		0	0	0								0	5,299,730	0	
기본경비	89,718,000	0	0	0	89,718,000	83,227,270	0	0	0	0	6,490,730	0	1,191,000	0	
		0	0	0								0	5,299,730	0	
부서 기본경비	89,718,000	0	0	0	89,718,000	83,227,270	0	0	0	0	6,490,730	0	1,191,000	0	
		0	0	0								0	5,299,730	0	

【일반회계】 【해리면】

- 사업별조서

(단위:원)

과목 (조직-사업)	예산액 ㉑	예산성립후 증감㉒			예산현액 ㉓=㉑+㉒	지출액 ㉔	다음연도 이월액				보조금 반납금 ㉕	집행잔액 ㉖=㉓-㉔-㉕-㉗-㉘			
		전년도이월액	이용	수입대체경비			계 ㉗	명시이월 ①	사고이월 ②	계속비이월 ③		계 ㉘=㉑+㉒+ ㉔+㉕+㉖+㉗+㉘	보조금 정산잔액④	예산절감액⑤	계획변경등 집행사유미발생⑥
		예비비사용액	전용	변경											
해리면	501,626,000	0	0	0	501,626,000	425,934,290	0	0	0	0	0	75,691,710	0	10,335,000	0
주민편익 사업(해리면)	415,385,000	0	0	0	415,385,000	352,772,550	0	0	0	0	0	62,612,450	0	9,144,000	0
		0	0	0									0	53,468,450	0
소규모 주민편익사업	53,000,000	0	0	0	53,000,000	52,077,640	0	0	0	0	0	922,360	0	300,000	0
		0	0	0									0	622,360	0
소규모 주민숙원사업	20,000,000	0	0	0	20,000,000	19,597,000	0	0	0	0	0	403,000	0	0	0
		0	0	0									0	403,000	0
재해예방복구사업	30,000,000	0	0	0	30,000,000	30,000,000	0	0	0	0	0	0	0	0	0
		0	0	0									0	0	0
찾아가는 복지서비스 차량 지원	3,000,000	0	0	0	3,000,000	2,480,640	0	0	0	0	0	519,360	0	300,000	0
		0	0	0									0	219,360	0
쾌적한 생활환경조성	146,685,000	0	0	0	146,685,000	91,524,910	0	0	0	0	0	55,160,090	0	8,844,000	0
		0	0	0									0	46,316,090	0
도로변 환경정비	23,000,000	0	0	0	23,000,000	22,705,790	0	0	0	0	0	294,210	0	0	0
		0	0	0									0	294,210	0
하계 방역관리	15,962,000	0	0	0	15,962,000	14,538,590	0	0	0	0	0	1,423,410	0	950,000	0
		0	0	0									0	473,410	0
해수욕장 주변 관리	2,500,000	0	0	0	2,500,000	2,249,830	0	0	0	0	0	250,170	0	250,000	0
		0	0	0									0	170	0
청소행정 추진	27,583,000	0	0	0	27,583,000	27,269,640	0	0	0	0	0	313,360	0	0	0
		0	0	0									0	313,360	0
복지회관 관리	5,440,000	0	0	0	5,440,000	4,514,380	0	0	0	0	0	925,620	0	544,000	0
		0	0	0									0	381,620	0
작은목욕탕 관리	51,000,000	0	0	0	51,000,000	6,062,410	0	0	0	0	0	44,937,590	0	5,100,000	0
		0	0	0									0	39,837,590	0
해리면 체육센터관리	21,200,000	0	0	0	21,200,000	14,184,270	0	0	0	0	0	7,015,730	0	2,000,000	0
		0	0	0									0	5,015,730	0
리 하부조직운영	215,700,000	0	0	0	215,700,000	209,170,000	0	0	0	0	0	6,530,000	0	0	0
		0	0	0									0	6,530,000	0
통리반장활동보상	215,700,000	0	0	0	215,700,000	209,170,000	0	0	0	0	0	6,530,000	0	0	0
		0	0	0									0	6,530,000	0
행정운영경비(해리면)	86,241,000	0	0	0	86,241,000	73,161,740	0	0	0	0	0	13,079,260	0	1,191,000	0
		0	0	0									0	11,888,260	0
기본경비	86,241,000	0	0	0	86,241,000	73,161,740	0	0	0	0	0	13,079,260	0	1,191,000	0
		0	0	0									0	11,888,260	0
부서 기본경비	86,241,000	0	0	0	86,241,000	73,161,740	0	0	0	0	0	13,079,260	0	1,191,000	0
		0	0	0									0	11,888,260	0

【일반회계】 【성송면】

- 사업별조서

(단위:원)

과목 (조직-사업)	예산액 ㉑	예산성립후 증감㉒			예산현액 ㉓=㉑+㉒	지출액 ㉔	다음연도 이월액				보조금 반납금 ㉕	집행잔액 ㉖=㉓-㉔-㉒-㉕			
		전년도이월액	이용	수입대체경비			계 ㉗	명시아월 ①	사고이월 ②	계속비이월 ③		계 ㉘=㉑+㉒+ ㉔+㉕+㉖+㉗	보조금 정산잔액④	예산절감액⑤	계획변경등 집행사유미발생⑥
		예비비사용액	전용	변경									낙찰차액⑦	지출잔액⑧	예비비⑨
성송면	392,566,000	0	0	0	392,566,000	355,200,580	0	0	0	0	37,365,420	0	3,522,000	0	
		0	0	0								0	33,843,420	0	
주민편익사업(성송면)	314,849,000	0	0	0	314,849,000	284,153,340	0	0	0	0	30,695,660	0	2,020,000	0	
		0	0	0								0	28,675,660	0	
소규모 주민숙원사업	50,000,000	0	0	0	50,000,000	49,795,000	0	0	0	0	205,000	0	0	0	
		0	0	0								0	205,000	0	
재해예방복구사업	30,000,000	0	0	0	30,000,000	29,795,000	0	0	0	0	205,000	0	0	0	
		0	0	0								0	205,000	0	
소규모 주민숙원사업	20,000,000	0	0	0	20,000,000	20,000,000	0	0	0	0	0	0	0	0	
		0	0	0								0	0	0	
리하부조직 운영	162,420,000	0	0	0	162,420,000	162,140,000	0	0	0	0	280,000	0	0	0	
		0	0	0								0	280,000	0	
통리반장활동보상	162,420,000	0	0	0	162,420,000	162,140,000	0	0	0	0	280,000	0	0	0	
		0	0	0								0	280,000	0	
쾌적한 생활환경 조성	102,429,000	0	0	0	102,429,000	72,218,340	0	0	0	0	30,210,660	0	2,020,000	0	
		0	0	0								0	28,190,660	0	
도로변 환경정비	23,900,000	0	0	0	23,900,000	22,986,780	0	0	0	0	913,220	0	270,000	0	
		0	0	0								0	643,220	0	
하계 방역관리	12,818,000	0	0	0	12,818,000	12,143,880	0	0	0	0	674,120	0	0	0	
		0	0	0								0	674,120	0	
실내체육관 관리	13,975,000	0	0	0	13,975,000	12,591,320	0	0	0	0	1,383,680	0	150,000	0	
		0	0	0								0	1,233,680	0	
청사환경정비	4,200,000	0	0	0	4,200,000	2,684,350	0	0	0	0	1,515,650	0	300,000	0	
		0	0	0								0	1,215,650	0	
청소행정 추진	8,080,000	0	0	0	8,080,000	7,855,380	0	0	0	0	224,620	0	0	0	
		0	0	0								0	224,620	0	
복지회관관리	1,456,000	0	0	0	1,456,000	1,456,000	0	0	0	0	0	0	0	0	
		0	0	0								0	0	0	
작은목욕탕관리	38,000,000	0	0	0	38,000,000	12,500,630	0	0	0	0	25,499,370	0	1,300,000	0	
		0	0	0								0	24,199,370	0	
행정운영경비(성송면)	77,717,000	0	0	0	77,717,000	71,047,240	0	0	0	0	6,669,760	0	1,502,000	0	
		0	0	0								0	5,167,760	0	
기본경비	77,717,000	0	0	0	77,717,000	71,047,240	0	0	0	0	6,669,760	0	1,502,000	0	
		0	0	0								0	5,167,760	0	
부서 기본경비	77,717,000	0	0	0	77,717,000	71,047,240	0	0	0	0	6,669,760	0	1,502,000	0	
		0	0	0								0	5,167,760	0	

【일반회계】 【대산면】

- 사업별조서

(단위:원)

과목 (조직-사업)	예산액 ㉔	예산성립후 증감㉕			예산현액 ㉔=㉔+㉕	지출액 ㉒	다음연도 이월액				보조금 반납금 ㉖	집행잔액 ㉔-㉒-㉖			
		전년도이월액	이용	수입대체경비			계 ㉗	명시이월 ①	사고이월 ②	계속비이월 ③		계 ㉔=㉔+㉕ +㉖+㉗+㉘+㉙	보조금 정산잔액④	예산결감액⑤	계획변경등 집행사유미발생⑥
		예비비사용액	전용	변경									낙찰차액⑦	지출잔액⑧	예비비⑨
대산면	491,626,000	0	0	0	491,626,000	467,537,440	0	0	0	0	24,088,560	0	300,000	0	
		0	0	0								0	23,788,560	0	
주민편익사업(대산면)	404,425,000	0	0	0	404,425,000	386,421,110	0	0	0	0	18,003,890	0	300,000	0	
		0	0	0								0	17,703,890	0	
소규모 주민 숙원사업	62,700,000	0	0	0	62,700,000	61,525,600	0	0	0	0	1,174,400	0	0	0	
		0	0	0								0	1,174,400	0	
소규모숙원사업	20,000,000	0	0	0	20,000,000	20,000,000	0	0	0	0	0	0	0	0	
		0	0	0								0	0	0	
재해예방복구사업	40,000,000	0	0	0	40,000,000	39,997,500	0	0	0	0	2,500	0	0	0	
		0	0	0								0	2,500	0	
찾아가는 복지서비스 차량 지원	2,700,000	0	0	0	2,700,000	1,528,100	0	0	0	0	1,171,900	0	0	0	
		0	0	0								0	1,171,900	0	
리하부조직 운영	211,670,000	0	0	0	211,670,000	210,710,000	0	0	0	0	960,000	0	0	0	
		0	0	0								0	960,000	0	
통리반장활동보상	211,670,000	0	0	0	211,670,000	210,710,000	0	0	0	0	960,000	0	0	0	
		0	0	0								0	960,000	0	
쾌적한 생활 환경 조성	130,055,000	0	0	0	130,055,000	114,185,510	0	0	0	0	15,869,490	0	300,000	0	
		0	0	0								0	15,569,490	0	
하계 방역관리	14,511,000	0	0	0	14,511,000	14,510,240	0	0	0	0	760	0	0	0	
		0	0	0								0	760	0	
도로변 환경정비	37,800,000	0	0	0	37,800,000	37,749,480	0	0	0	0	50,520	0	0	0	
		0	0	0								0	50,520	0	
실내체육관 관리	24,200,000	0	0	0	24,200,000	23,827,830	0	0	0	0	372,170	0	300,000	0	
		0	0	0								0	72,170	0	
청소행정 추진	10,800,000	0	0	0	10,800,000	10,669,360	0	0	0	0	130,640	0	0	0	
		0	0	0								0	130,640	0	
작은목욕탕 관리	30,600,000	0	0	0	30,600,000	15,916,030	0	0	0	0	14,683,970	0	0	0	
		0	0	0								0	14,683,970	0	
전통시장 관리	12,144,000	0	0	0	12,144,000	11,512,570	0	0	0	0	631,430	0	0	0	
		0	0	0								0	631,430	0	
행정운영경비(대산면)	87,201,000	0	0	0	87,201,000	81,116,330	0	0	0	0	6,084,670	0	0	0	
		0	0	0								0	6,084,670	0	
기본경비	87,201,000	0	0	0	87,201,000	81,116,330	0	0	0	0	6,084,670	0	0	0	
		0	0	0								0	6,084,670	0	
부서 기본경비	87,201,000	0	0	0	87,201,000	81,116,330	0	0	0	0	6,084,670	0	0	0	
		0	0	0								0	6,084,670	0	

【일반회계】 【심원면】

- 사업별조서

(단위:원)

과목 (조직-사업)	예산액 ㉔	예산성립후 증감㉕			예산현액 ㉔=㉔+㉕	지출액 ㉒	다음연도 이월액				보조금 반납금 ㉖	집행잔액 ㉓=㉔-㉒-㉕-㉖			
		전년도이월액	이용	수입대체경비			계 ㉕	명시이월 ①	사고이월 ②	계속비이월 ③		계 ㉓=㉔+㉕ +㉖+㉗+㉘+㉙	보조금 정산잔액④	예산절감액⑤	계획변경등 집행사유미발생⑥
		예비비사용액	전용	변경									낙찰차액⑦	지출잔액⑧	예비비⑨
심원면	340,407,000	0	0	0	340,407,000	322,923,060	0	0	0	0	17,483,940	0	3,150,000	0	
		0	0	0								0	14,333,940	0	
주민편익사업(심원면)	260,676,000	0	0	0	260,676,000	248,605,460	0	0	0	0	12,070,540	0	2,490,000	0	
		0	0	0								0	9,580,540	0	
소규모 주민숙원사업	50,000,000	0	0	0	50,000,000	50,000,000	0	0	0	0	0	0	0	0	
		0	0	0								0	0	0	
소규모 주민숙원사업	20,000,000	0	0	0	20,000,000	20,000,000	0	0	0	0	0	0	0	0	
		0	0	0								0	0	0	
재해예방복구사업	30,000,000	0	0	0	30,000,000	30,000,000	0	0	0	0	0	0	0	0	
		0	0	0								0	0	0	
리 하부조직 운영	125,230,000	0	0	0	125,230,000	123,850,000	0	0	0	0	1,380,000	0	0	0	
		0	0	0								0	1,380,000	0	
통리반장 활동 보상	125,230,000	0	0	0	125,230,000	123,850,000	0	0	0	0	1,380,000	0	0	0	
		0	0	0								0	1,380,000	0	
쾌적한 생활환경조성	85,446,000	0	0	0	85,446,000	74,755,460	0	0	0	0	10,690,540	0	2,490,000	0	
		0	0	0								0	8,200,540	0	
도로변 환경정비	25,500,000	0	0	0	25,500,000	24,870,200	0	0	0	0	629,800	0	600,000	0	
		0	0	0								0	29,800	0	
해안가 주변 관리	9,488,000	0	0	0	9,488,000	9,129,440	0	0	0	0	358,560	0	300,000	0	
		0	0	0								0	58,560	0	
하계방역관리	13,962,000	0	0	0	13,962,000	12,994,630	0	0	0	0	967,370	0	750,000	0	
		0	0	0								0	217,370	0	
청사 환경정비	6,500,000	0	0	0	6,500,000	5,931,840	0	0	0	0	568,160	0	0	0	
		0	0	0								0	568,160	0	
청소행정 추진	8,400,000	0	0	0	8,400,000	7,560,000	0	0	0	0	840,000	0	840,000	0	
		0	0	0								0	0	0	
국민체육센터관리	11,696,000	0	0	0	11,696,000	8,457,580	0	0	0	0	3,238,420	0	0	0	
		0	0	0								0	3,238,420	0	
작은목욕탕 관리	9,900,000	0	0	0	9,900,000	5,811,770	0	0	0	0	4,088,230	0	0	0	
		0	0	0								0	4,088,230	0	
행정운영경비(심원면)	79,731,000	0	0	0	79,731,000	74,317,600	0	0	0	0	5,413,400	0	660,000	0	
		0	0	0								0	4,753,400	0	
기본경비	79,731,000	0	0	0	79,731,000	74,317,600	0	0	0	0	5,413,400	0	660,000	0	
		0	0	0								0	4,753,400	0	
부서 기본경비	79,731,000	0	0	0	79,731,000	74,317,600	0	0	0	0	5,413,400	0	660,000	0	
		0	0	0								0	4,753,400	0	

【일반회계】 【흥덕면】

- 사업별조서

(단위:원)

과목 (조직-사업)	예산액 ㉔	예산성립후 증감㉕			예산현액 ㉖=㉔+㉕	지출액 ㉗	다음연도 이월액				보조금 반납금 ㉘	집행잔액 ㉙=㉔-㉗-㉘-㉚-㉛			
		전년도이월액	이용	수입대체경비			계 ㉚	명시아월 ①	사고이월 ②	계속비이월 ③		계 ㉛=㉔+㉕+ ㉖+㉗+㉘+㉙	보조금 정산잔액④	예산절감액⑤	계획변경등 집행사유미발생⑥
흥덕면	492,535,000	0	0	0	492,535,000	475,076,220	0	0	0	0	0	17,458,780	0	771,000	0
주민편익사업(흥덕면)	403,086,000	0	0	0	403,086,000	393,013,960	0	0	0	0	0	10,072,040	0	600,000	0
		0	0	0								1,003,000	8,469,040	0	
소규모 주민숙원사업	60,000,000	0	0	0	60,000,000	60,000,000	0	0	0	0	0	0	0	0	0
		0	0	0								0	0	0	
재해예방복구사업	40,000,000	0	0	0	40,000,000	40,000,000	0	0	0	0	0	0	0	0	0
		0	0	0								0	0	0	
소규모 주민숙원사업	20,000,000	0	0	0	20,000,000	20,000,000	0	0	0	0	0	0	0	0	0
		0	0	0								0	0	0	
리하부조직 운영	196,630,000	0	0	0	196,630,000	195,290,000	0	0	0	0	0	1,340,000	0	0	0
		0	0	0								1,340,000		0	
통리반장 활동 보상	196,630,000	0	0	0	196,630,000	195,290,000	0	0	0	0	0	1,340,000	0	0	0
		0	0	0								1,340,000		0	
쾌적한 생활환경 조성	146,456,000	0	0	0	146,456,000	137,723,960	0	0	0	0	0	8,732,040	0	600,000	0
		0	0	0								1,003,000	7,129,040	0	
도로변 환경정비	32,250,000	0	0	0	32,250,000	32,216,920	0	0	0	0	0	33,080	0	0	0
		0	0	0								0	33,080	0	
하계방역관리	12,962,000	0	0	0	12,962,000	12,154,810	0	0	0	0	0	807,190	0	600,000	0
		0	0	0								0	207,190	0	
배풍산공원관리	23,600,000	0	0	0	23,600,000	23,359,850	0	0	0	0	0	240,150	0	0	0
		0	0	0								0	240,150	0	
청사환경 정비	3,000,000	0	0	0	3,000,000	3,000,000	0	0	0	0	0	0	0	0	0
		0	0	0								0	0	0	
청소행정 추진	28,144,000	0	0	0	28,144,000	27,327,300	0	0	0	0	0	816,700	0	0	0
		0	0	0								0	816,700	0	
작은목욕탕관리	6,500,000	0	0	0	6,500,000	4,680,970	0	0	0	0	0	1,819,030	0	0	0
		0	0	0								0	1,819,030	0	
하모니센터 운영 관리	40,000,000	0	0	0	40,000,000	34,984,110	0	0	0	0	0	5,015,890	0	0	0
		0	0	0								1,003,000	4,012,890	0	
행정운영경비(흥덕면)	89,449,000	0	0	0	89,449,000	82,062,260	0	0	0	0	0	7,386,740	0	171,000	0
		0	0	0								0	7,215,740	0	
기본경비	89,449,000	0	0	0	89,449,000	82,062,260	0	0	0	0	0	7,386,740	0	171,000	0
		0	0	0								0	7,215,740	0	
부서 기본경비	89,449,000	0	0	0	89,449,000	82,062,260	0	0	0	0	0	7,386,740	0	171,000	0
		0	0	0								0	7,215,740	0	

【일반회계】 【성내면】

- 사업별조서

(단위:원)

과목 (조직-사업)	예산액 ㉔	예산성립후 증감㉕			예산현액 ㉔-㉔+㉕	지출액 ㉖	다음연도 이월액				보조금 반납금 ㉗	집행잔액 ㉘=㉔-㉖-㉗-㉙-㉚			
		전년도이월액	이용	수입대체경비			계 ㉙	명시이월 ①	사고이월 ②	계속비이월 ③		계 ㉘=㉔+㉕ +㉖+㉗+㉙+㉚	보조금 정산잔액④	예산절감액⑤	계획변경등 집행사유미발생⑥
		예비비사용액	전용	변경									낙찰차액⑦	지출잔액⑧	예비비⑨
성내면	361,712,000	0	0	0	361,712,000	349,479,190	0	0	0	0	0	12,232,810	0	6,383,000	0
주민편익사업(성내면)	284,722,000	0	0	0	284,722,000	277,019,050	0	0	0	0	0	7,702,950	0	2,401,000	0
		0	0	0									0	5,301,950	0
소규모 주민숙원사업	50,000,000	0	0	0	50,000,000	50,000,000	0	0	0	0	0	0	0	0	0
		0	0	0									0	0	0
재해예방 복구사업	30,000,000	0	0	0	30,000,000	30,000,000	0	0	0	0	0	0	0	0	0
		0	0	0									0	0	0
소규모 주민숙원사업	20,000,000	0	0	0	20,000,000	20,000,000	0	0	0	0	0	0	0	0	0
		0	0	0									0	0	0
리하부조직운영	144,450,000	0	0	0	144,450,000	143,730,000	0	0	0	0	0	720,000	0	0	0
		0	0	0									0	720,000	0
통리반장활동보상	144,450,000	0	0	0	144,450,000	143,730,000	0	0	0	0	0	720,000	0	0	0
		0	0	0									0	720,000	0
쾌적한 생활환경 조성	90,272,000	0	0	0	90,272,000	83,289,050	0	0	0	0	0	6,982,950	0	2,401,000	0
		0	0	0									0	4,581,950	0
도로변 환경정비	26,000,000	0	0	0	26,000,000	25,328,290	0	0	0	0	0	671,710	0	600,000	0
		0	0	0									0	71,710	0
청사환경정비	3,000,000	0	0	0	3,000,000	2,700,000	0	0	0	0	0	300,000	0	300,000	0
		0	0	0									0	0	0
하계 방역관리	11,260,000	0	0	0	11,260,000	11,243,980	0	0	0	0	0	16,020	0	0	0
		0	0	0									0	16,020	0
청소행정 추진	9,080,000	0	0	0	9,080,000	8,172,000	0	0	0	0	0	908,000	0	908,000	0
		0	0	0									0	0	0
복지회관 및 작은목욕탕 관리	40,932,000	0	0	0	40,932,000	35,844,780	0	0	0	0	0	5,087,220	0	593,000	0
		0	0	0									0	4,494,220	0
행정운영경비(성내면)	76,990,000	0	0	0	76,990,000	72,460,140	0	0	0	0	0	4,529,860	0	3,982,000	0
		0	0	0									0	547,860	0
기본경비	76,990,000	0	0	0	76,990,000	72,460,140	0	0	0	0	0	4,529,860	0	3,982,000	0
		0	0	0									0	547,860	0
부서 기본경비	76,990,000	0	0	0	76,990,000	72,460,140	0	0	0	0	0	4,529,860	0	3,982,000	0
		0	0	0									0	547,860	0

【일반회계】 【신림면】

- 사업별조서

(단위:원)

과목 (조직-사업)	예산액 ㉑	예산성립후 증감㉒			예산현액 ㉓=㉑+㉒	지출액 ㉔	다음연도 이월액				보조금 반납금 ㉕	집행잔액 ㉖=㉓-㉔-㉒-㉕			
		전년도이월액	이용	수입대체경비			계 ㉗	명시이월 ①	사고이월 ②	계속비이월 ③		계 ㉘=㉑+㉙ +㉚+㉛+㉜+㉝	보조금 정산잔액④	예산절감액⑤	계획변경등 집행사유미발생⑥
													예비비사용액	전용	변경
신림면	327,205,000	0	0	0	327,205,000	317,509,840	0	0	0	0	9,695,160	0	2,925,000	0	
		0	0	0								0	6,770,160	0	
주민편익사업(신림면)	248,862,000	0	0	0	248,862,000	244,835,810	0	0	0	0	4,026,190	0	72,000	0	
		0	0	0								0	3,954,190	0	
소규모 주민숙원사업	50,000,000	0	0	0	50,000,000	49,550,000	0	0	0	0	450,000	0	0	0	
		0	0	0								0	450,000	0	
소규모 주민숙원사업	20,000,000	0	0	0	20,000,000	19,550,000	0	0	0	0	450,000	0	0	0	
		0	0	0								0	450,000	0	
재해예방복구사업	30,000,000	0	0	0	30,000,000	30,000,000	0	0	0	0	0	0	0	0	
		0	0	0								0	0	0	
리 하부조직운영	125,180,000	0	0	0	125,180,000	125,180,000	0	0	0	0	0	0	0	0	
		0	0	0								0	0	0	
통리반장활동보상	125,180,000	0	0	0	125,180,000	125,180,000	0	0	0	0	0	0	0	0	
		0	0	0								0	0	0	
쾌적한생활환경조성	73,682,000	0	0	0	73,682,000	70,105,810	0	0	0	0	3,576,190	0	72,000	0	
		0	0	0								0	3,504,190	0	
도로변 환경정비	21,500,000	0	0	0	21,500,000	21,482,090	0	0	0	0	17,910	0	0	0	
		0	0	0								0	17,910	0	
하계 방역관리	11,762,000	0	0	0	11,762,000	11,063,900	0	0	0	0	698,100	0	0	0	
		0	0	0								0	698,100	0	
청사환경정비	1,800,000	0	0	0	1,800,000	1,756,230	0	0	0	0	43,770	0	0	0	
		0	0	0								0	43,770	0	
청소행정 추진	8,820,000	0	0	0	8,820,000	8,480,230	0	0	0	0	339,770	0	72,000	0	
		0	0	0								0	267,770	0	
작은목욕탕관리	20,500,000	0	0	0	20,500,000	18,170,630	0	0	0	0	2,329,370	0	0	0	
		0	0	0								0	2,329,370	0	
신림면다목적체육관관리	9,300,000	0	0	0	9,300,000	9,152,730	0	0	0	0	147,270	0	0	0	
		0	0	0								0	147,270	0	
행정운영경비(신림면)	78,343,000	0	0	0	78,343,000	72,674,030	0	0	0	0	5,668,970	0	2,853,000	0	
		0	0	0								0	2,815,970	0	
기본경비	78,343,000	0	0	0	78,343,000	72,674,030	0	0	0	0	5,668,970	0	2,853,000	0	
		0	0	0								0	2,815,970	0	
부서 기본경비	78,343,000	0	0	0	78,343,000	72,674,030	0	0	0	0	5,668,970	0	2,853,000	0	
		0	0	0								0	2,815,970	0	

【일반회계】 【부안면】

- 사업별조서

(단위:원)

과목 (조직-사업)	예산액 ㉔	예산성립후 증감㉕			예산현액 ㉖=㉔+㉕	지출액 ㉗	다음연도 이월액				보조금 반납금 ㉘	집행잔액 ㉙=㉔-㉗-㉘-㉚-㉛			
		전년도이월액	이용	수입대체경비			계 ㉚	명시이월 ①	사고이월 ②	계속비이월 ③		계 ㉛=㉔+㉕ +㉖+㉗+㉘+㉙	보조금 정산잔액④	예산절감액⑤	계획변경등 집행사유미발생⑥
		예비비사용액	전용	변경									낙찰차액⑦	지출잔액⑧	예비비⑨
부안면	398,593,000	0	0	0	398,593,000	388,632,480	0	0	0	0	9,960,520	0	0	0	
		0	0	0								0	9,960,520	0	
주민편익사업(부안면)	317,566,000	0	0	0	317,566,000	312,245,580	0	0	0	0	5,320,420	0	0	0	
		0	0	0								0	5,320,420	0	
소규모 주민숙원사업	50,000,000	0	0	0	50,000,000	49,670,000	0	0	0	0	330,000	0	0	0	
		0	0	0								0	330,000	0	
소규모 주민숙원사업	20,000,000	0	0	0	20,000,000	19,695,000	0	0	0	0	305,000	0	0	0	
		0	0	0								0	305,000	0	
재해예방복구사업	30,000,000	0	0	0	30,000,000	29,975,000	0	0	0	0	25,000	0	0	0	
		0	0	0								0	25,000	0	
리하부조직 운영	172,780,000	0	0	0	172,780,000	172,600,000	0	0	0	0	180,000	0	0	0	
		0	0	0								0	180,000	0	
통리반장 활동 보상	172,780,000	0	0	0	172,780,000	172,600,000	0	0	0	0	180,000	0	0	0	
		0	0	0								0	180,000	0	
쾌적한 생활환경 조성	94,786,000	0	0	0	94,786,000	89,975,580	0	0	0	0	4,810,420	0	0	0	
		0	0	0								0	4,810,420	0	
도로변 환경정비	34,350,000	0	0	0	34,350,000	34,350,000	0	0	0	0	0	0	0	0	
		0	0	0								0	0	0	
하계방역관리	13,162,000	0	0	0	13,162,000	13,057,530	0	0	0	0	104,470	0	0	0	
		0	0	0								0	104,470	0	
청사 환경정비	3,000,000	0	0	0	3,000,000	3,000,000	0	0	0	0	0	0	0	0	
		0	0	0								0	0	0	
청소행정 추진	7,500,000	0	0	0	7,500,000	7,500,000	0	0	0	0	0	0	0	0	
		0	0	0								0	0	0	
작은목욕탕 관리	8,300,000	0	0	0	8,300,000	4,515,330	0	0	0	0	3,784,670	0	0	0	
		0	0	0								0	3,784,670	0	
부안건강증진센터관리	20,674,000	0	0	0	20,674,000	20,673,620	0	0	0	0	380	0	0	0	
		0	0	0								0	380	0	
부안면 복지회관 관리	7,800,000	0	0	0	7,800,000	6,879,100	0	0	0	0	920,900	0	0	0	
		0	0	0								0	920,900	0	
행정운영경비(부안면)	81,027,000	0	0	0	81,027,000	76,386,900	0	0	0	0	4,640,100	0	0	0	
		0	0	0								0	4,640,100	0	
기본경비	81,027,000	0	0	0	81,027,000	76,386,900	0	0	0	0	4,640,100	0	0	0	
		0	0	0								0	4,640,100	0	
부서 기본경비	81,027,000	0	0	0	81,027,000	76,386,900	0	0	0	0	4,640,100	0	0	0	
		0	0	0								0	4,640,100	0	

제3장 기타특별회계 세입·세출결산

○ 2021년도 기타특별회계

－ 세입결산 총액은 3,624,362,323 원

－ 세출결산 총액은 1,661,156,170 원

결산내용은 다음과 같다.

제3-1장 의료급여기금특별회계 세입·세출결산

o 2021년도 의료급여기금특별회계

- 세입결산 총액은 1,081,962,670 원
- 세출결산 총액은 1,033,874,700 원

결산내용은 다음과 같다.

가. 세입결산

○ 총괄(관별)

의료급여기금특별회계

(단위:원)

과목 장 - 관	예산액 ㉑	전년도 이월액 ㉒	예산현액 ㉓=㉑+㉒	징 결 수 액 ㉔	수납액				불납결손액	미수납액
					수납총액 ①	물납액 ②	환급액③	실제수납액 ④=①+②-③		
합 계	1,052,654,000	0	1,052,654,000	1,081,962,670	1,083,770,670	0	1,808,000	1,081,962,670	0	0
200 세외수입	0	0	0	34,235,750	34,235,750	0	0	34,235,750	0	0
210 경상적세외수입	0	0	0	284,520	284,520	0	0	284,520	0	0
220 임시적세외수입	0	0	0	33,951,230	33,951,230	0	0	33,951,230	0	0
500 보조금	240,296,000	0	240,296,000	240,296,000	242,104,000	0	1,808,000	240,296,000	0	0
510 국고보조금등	180,218,000	0	180,218,000	180,218,000	181,664,000	0	1,446,000	180,218,000	0	0
520 시·도비보조금등	60,078,000	0	60,078,000	60,078,000	60,440,000	0	362,000	60,078,000	0	0
700 보전수입등및내부거래	812,358,000	0	812,358,000	807,430,920	807,430,920	0	0	807,430,920	0	0
710 보전수입등	80,460,000	0	80,460,000	80,459,540	80,459,540	0	0	80,459,540	0	0
720 내부거래	731,898,000	0	731,898,000	726,971,380	726,971,380	0	0	726,971,380	0	0

○ 목별조서

의료급여기금특별회계

(단위:원)

과목 조직-장-관-항-목	예산액 ㉑	전년도 이월액 ㉒	예산현액 ㉓=㉑+㉒	징 수 결 정 액 ㉔	수납액				불납결손액	미수납액
					수납총액 ①	물납액 ②	환급액 ③	실제수납액 ④=①+②-③		
합 계	1,052,654,000	0	1,052,654,000	1,081,962,670	1,083,770,670	0	1,808,000	1,081,962,670	0	0
200 세외수입	0	0	0	34,235,750	34,235,750	0	0	34,235,750	0	0
210 경상적세외수입	0	0	0	284,520	284,520	0	0	284,520	0	0
216 이자수입	0	0	0	284,520	284,520	0	0	284,520	0	0
216-01 공공예금이자수입	0	0	0	284,520	284,520	0	0	284,520	0	0
220 임시적세외수입	0	0	0	33,951,230	33,951,230	0	0	33,951,230	0	0
224 기타수입	0	0	0	33,951,230	33,951,230	0	0	33,951,230	0	0
224-07 그외수입	0	0	0	33,951,230	33,951,230	0	0	33,951,230	0	0
500 보조금	240,296,000	0	240,296,000	240,296,000	242,104,000	0	1,808,000	240,296,000	0	0
510 국고보조금등	180,218,000	0	180,218,000	180,218,000	181,664,000	0	1,446,000	180,218,000	0	0
511 국고보조금등	180,218,000	0	180,218,000	180,218,000	181,664,000	0	1,446,000	180,218,000	0	0
511-01 국고보조금	180,218,000	0	180,218,000	180,218,000	181,664,000	0	1,446,000	180,218,000	0	0
520 시·도비보조금등	60,078,000	0	60,078,000	60,078,000	60,440,000	0	362,000	60,078,000	0	0
521 시·도비보조금등	60,078,000	0	60,078,000	60,078,000	60,440,000	0	362,000	60,078,000	0	0
521-01 시·도비보조금등	60,078,000	0	60,078,000	60,078,000	60,440,000	0	362,000	60,078,000	0	0
700 보전수입등및내부거래	812,358,000	0	812,358,000	807,430,920	807,430,920	0	0	807,430,920	0	0
710 보전수입등	80,460,000	0	80,460,000	80,459,540	80,459,540	0	0	80,459,540	0	0
711 잉여금	0	0	0	37,080,920	37,080,920	0	0	37,080,920	0	0

의료급여기금특별회계

(단위:원)

과목 조직-장-관-항-목		예산액 ㉔	전년도 이월액 ㉕	예산현액 ㉔=㉔+㉕	징 수 결 정 액 ㉔	수납액				불납결손액	미수납액
						수납총액 ①	물납액 ②	환급액 ③	실제수납액 ④=①+②-③		
	711-01 순세계잉여금	0	0	0	37,080,920	37,080,920	0	0	37,080,920	0	0
	712 전년도이월금	80,460,000	0	80,460,000	43,378,620	43,378,620	0	0	43,378,620	0	0
	712-01 국고보조금사용잔액	0	0	0	31,481,100	31,481,100	0	0	31,481,100	0	0
	712-02 시·도비보조금사용잔액	80,460,000	0	80,460,000	11,897,520	11,897,520	0	0	11,897,520	0	0
	720 내부거래	731,898,000	0	731,898,000	726,971,380	726,971,380	0	0	726,971,380	0	0
	721 전입금	731,898,000	0	731,898,000	726,971,380	726,971,380	0	0	726,971,380	0	0
	721-03 기타회계전입금	731,898,000	0	731,898,000	726,971,380	726,971,380	0	0	726,971,380	0	0

○ 목별조서

【의료급여기금특별회계】 【사회복지과】

(단위:원)

과목 조직-장-관-항-목	예산액 ㉑	전년도 이월액 ㉒	예산현액 ㉓=㉑+㉒	징 결 정액 ㉔	수납액				불납결손액	미수납액
					수납총액 ①	물납액 ②	환급액 ③	실제수납액 ④=①+②-③		
합 계	1,052,654,000	0	1,052,654,000	1,081,962,670	1,083,770,670	0	1,808,000	1,081,962,670	0	0
사회복지과	1,052,654,000	0	1,052,654,000	1,081,962,670	1,083,770,670	0	1,808,000	1,081,962,670	0	0
200 세외수입	0	0	0	34,235,750	34,235,750	0	0	34,235,750	0	0
210 경상직세외수입	0	0	0	284,520	284,520	0	0	284,520	0	0
216 이자수입	0	0	0	284,520	284,520	0	0	284,520	0	0
216-01 공공예금이자수입	0	0	0	284,520	284,520	0	0	284,520	0	0
220 임시직세외수입	0	0	0	33,951,230	33,951,230	0	0	33,951,230	0	0
224 기타수입	0	0	0	33,951,230	33,951,230	0	0	33,951,230	0	0
224-07 그외수입	0	0	0	33,951,230	33,951,230	0	0	33,951,230	0	0
500 보조금	240,296,000	0	240,296,000	240,296,000	242,104,000	0	1,808,000	240,296,000	0	0
510 국고보조금등	180,218,000	0	180,218,000	180,218,000	181,664,000	0	1,446,000	180,218,000	0	0
511 국고보조금등	180,218,000	0	180,218,000	180,218,000	181,664,000	0	1,446,000	180,218,000	0	0
511-01 국고보조금	180,218,000	0	180,218,000	180,218,000	181,664,000	0	1,446,000	180,218,000	0	0
520 시·도비보조금등	60,078,000	0	60,078,000	60,078,000	60,440,000	0	362,000	60,078,000	0	0
521 시·도비보조금등	60,078,000	0	60,078,000	60,078,000	60,440,000	0	362,000	60,078,000	0	0
521-01 시·도비보조금등	60,078,000	0	60,078,000	60,078,000	60,440,000	0	362,000	60,078,000	0	0
700 보전수입등및내부거래	812,358,000	0	812,358,000	807,430,920	807,430,920	0	0	807,430,920	0	0
710 보전수입등	80,460,000	0	80,460,000	80,459,540	80,459,540	0	0	80,459,540	0	0

【의료급여기금특별회계】 【사회복지과】

(단위:원)

과목 조직-장-관-항-목		예산액 ㉑	전년도 이월액 ㉒	예산현액 ㉓=㉑+㉒	징 결 정액 ㉔	수납액				불납결손액	미수납액
						수납총액 ①	물납액 ②	환급액 ③	실제수납액 ④=①+②-③		
	711 잉여금	0	0	0	37,080,920	37,080,920	0	0	37,080,920	0	0
	711-01 순세계잉여금	0	0	0	37,080,920	37,080,920	0	0	37,080,920	0	0
	712 전년도이월금	80,460,000	0	80,460,000	43,378,620	43,378,620	0	0	43,378,620	0	0
	712-01 국고보조금사용잔액	0	0	0	31,481,100	31,481,100	0	0	31,481,100	0	0
	712-02 시·도비보조금사용잔액	80,460,000	0	80,460,000	11,897,520	11,897,520	0	0	11,897,520	0	0
	720 내부거래	731,898,000	0	731,898,000	726,971,380	726,971,380	0	0	726,971,380	0	0
	721 전입금	731,898,000	0	731,898,000	726,971,380	726,971,380	0	0	726,971,380	0	0
	721-03 기타회계전입금	731,898,000	0	731,898,000	726,971,380	726,971,380	0	0	726,971,380	0	0

나. 세출결산

○ 총괄
- 부문별조서

의료급여기금특별회계

(단위:원)

과목 (분야-부문)	예산액 ㉔	예산성립후 증감㉕			예산현액 ㉖=㉔+㉕	지출액 ㉗	다음연도 이월액				보조금 반납액 ㉘	집행잔액 ㉙=㉔-㉗-㉘-㉚-㉛			
		전년도이월액	이용	수입대체경비			계 ㉚	명시이월 ①	사고이월 ②	계속비이월 ③		계 ㉛=㉔+㉕ +㉚+㉛+㉜+ ㉝	보조금 정산잔액④	예산 결감액⑤	계획변경등 집행사유미발생⑥
		예비비사용액	전용	변경											
합 계	1,052,654,000	0	0	0	1,052,654,000	1,033,874,700	0	0	0	0	14,088,788	4,690,512	4,690,512	0	0
사회복지	933,670,000	0	0	0	933,670,000	928,236,880	0	0	0	0	5,432,660	460	460	0	0
		0	0	0									0	0	0
기초생활보장	853,210,000	0	0	0	853,210,000	847,777,340	0	0	0	0	5,432,660	0	0	0	0
		0	0	0									0	0	0
사회복지일반	80,460,000	0	0	0	80,460,000	80,459,540	0	0	0	0	0	460	460	0	0
		0	0	0									0	0	0
기타	118,984,000	0	0	0	118,984,000	105,637,820	0	0	0	0	8,656,128	4,690,052	4,690,052	0	0
		0	0	0									0	0	0
기타	118,984,000	0	0	0	118,984,000	105,637,820	0	0	0	0	8,656,128	4,690,052	4,690,052	0	0
		0	0	0									0	0	0

※다음연도 이월액은 자금없는 이월액을 포함

- 목별조서

의료급여기금특별회계

(단위:원)

과목 (목그룹-편성목-통계목)	예산액 ㉑	예산성립후 증감㉒			예산현액 ㉓=㉑+㉒	지출액 ㉔	다음연도 이월액				보조금 반납액 ㉕	집행잔액 ㉖=㉓-㉔-㉕-㉗-㉘			
		전년도이월액	이용	수입대체경비			계 ㉗	영시이월 ①	사고이월 ②	계속비이월 ③		계 ㉘=㉔+㉕ +㉖+㉗+㉘+ ⑨	보조금 정산잔액④	예산 결감액⑤	계획변경등 집행사유미발생⑥
		예비비사용액	전용	변경											
합 계	1,052,654,000	0	0	0	1,052,654,000	1,033,874,700	0	0	0	0	14,088,788	4,690,512	4,690,512	0	0
인건비	118,984,000	0	0	0	118,984,000	105,637,820	0	0	0	0	8,656,128	4,690,052	4,690,052	0	0
		0	0	0									0	0	0
인건비	118,984,000	0	0	0	118,984,000	105,637,820	0	0	0	0	8,656,128	4,690,052	4,690,052	0	0
		0	0	0									0	0	0
무기계약근로자보수	118,984,000	0	0	0	118,984,000	105,637,820	0	0	0	0	8,656,128	4,690,052	4,690,052	0	0
		0	0	0									0	0	0
물건비	9,014,000	0	0	0	9,014,000	9,014,000	0	0	0	0	0	0	0	0	0
		0	0	0									0	0	0
일반운영비	4,000,000	0	0	0	4,000,000	4,000,000	0	0	0	0	0	0	0	0	0
		0	0	0									0	0	0
사무관리비	4,000,000	0	0	0	4,000,000	4,000,000	0	0	0	0	0	0	0	0	0
		0	0	0									0	0	0
여비	5,014,000	0	0	0	5,014,000	5,014,000	0	0	0	0	0	0	0	0	0
		0	0	0									0	0	0
국내여비	5,014,000	0	0	0	5,014,000	5,014,000	0	0	0	0	0	0	0	0	0
		0	0	0									0	0	0
경상이전	844,196,000	0	0	0	844,196,000	838,763,340	0	0	0	0	5,432,660	0	0	0	0
		0	0	0									0	0	0
일반보전금	145,912,000	0	0	0	145,912,000	140,479,340	0	0	0	0	5,432,660	0	0	0	0
		0	0	0									0	0	0
사회보장적수혜금	145,812,000	0	0	0	145,812,000	140,479,340	0	0	0	0	5,332,660	0	0	0	0
		0	0	0									0	0	0
기타보상금	100,000	0	0	0	100,000	0	0	0	0	0	100,000	0	0	0	0
		0	0	0									0	0	0
자치단체등이전	698,284,000	0	0	0	698,284,000	698,284,000	0	0	0	0	0	0	0	0	0
		0	0	0									0	0	0
자치단체간부담금	698,284,000	0	0	0	698,284,000	698,284,000	0	0	0	0	0	0	0	0	0
		0	0	0									0	0	0
예비비및기타	80,460,000	0	0	0	80,460,000	80,459,540	0	0	0	0	0	460	460	0	0
		0	0	0									0	0	0
반환금기타	80,460,000	0	0	0	80,460,000	80,459,540	0	0	0	0	0	460	460	0	0
		0	0	0									0	0	0

※다음연도 이월액은 자금없는 이월액을 포함

의료급여기금특별회계

(단위:원)

과목 (목그룹-편성목-통계목)		예산액 ㉑	예산성립후 증감㉒			예산현액 ㉓=㉑+㉒	지출액 ㉔	다음연도 이월액			보조금 반납액 ㉕	집행잔액 ㉖=㉓-㉔-㉒-㉕				
			전년도이월액	이용	수입대체경비			계 ㉗	명시이월 ①	사고이월 ②		계속비이월 ③	계 ㉘=㉔+㉕ +㉖+㉗+㉘+ ⑨	보조금 정산잔액④	예산 결감액⑤	계획변경등 집행사유미발생⑥
			예비비사용액	전용	변경											
	시·도비보조금반환금	80,460,000	0	0	0	80,460,000	80,459,540	0	0	0	0	460	460	0	0	
			0	0	0								0	0	0	

○ 부서 성과 및 사업별조서

【의료급여기금특별회계】 【사회복지과】

- 부서 성과

정책목표	예산액	결산액	성과지표	측정산식	성과지표 달성현황		
					목표	실적	달성률
저소득층 주민생활안정 및 복지증진에 기여한다	853,210,000	847,777,340	저소득층 생활안정지원	기초수급자 세대수	3,049	3,049	100%
			자활사업 활성화	자활사업 참여자 수	70	60	86%

- 사업별조서 (단위:원)

과목 (조직-사업)	예산액 ㉑	예산성립후 증감㉒			예산현액 ㉓=㉑+㉒	지출액 ㉔	다음연도 이월액				보조금 반납금 ㉕	집행잔액 ㉖=㉓-㉔-㉕-㉗-㉘			
		전년도이월액	이용	수입대체경비			계 ㉗	명시이월 ①	사고이월 ②	계속비이월 ③		계 ㉘=㉔+㉕ +㉗+㉙+㉚+㉛	보조금 정산잔액④	예산절감액⑤	계획변경등 집행사유미발생⑥
		예비비사용액	전용	변경											
사회복지과	1,052,654,000	0	0	0	1,052,654,000	1,033,874,700	0	0	0	0	14,088,788	4,690,512	4,690,512	0	0
국민기초생활보장	853,210,000	0	0	0	853,210,000	847,777,340	0	0	0	0	5,432,660	0	0	0	0
		0	0	0									0	0	0
의료급여사업	853,210,000	0	0	0	853,210,000	847,777,340	0	0	0	0	5,432,660	0	0	0	0
		0	0	0									0	0	0
저소득층 내실있는 의료보장	9,114,000	0	0	0	9,114,000	9,014,000	0	0	0	0	100,000	0	0	0	0
		0	0	0									0	0	0
재정안정화를 위한 업무위탁사업	698,284,000	0	0	0	698,284,000	698,284,000	0	0	0	0	0	0	0	0	0
		0	0	0									0	0	0
현금급여사업(보장구,보상금 ,환급금,요양비)	145,812,000	0	0	0	145,812,000	140,479,340	0	0	0	0	5,332,660	0	0	0	0
		0	0	0									0	0	0
재무활동(사회복지과)	80,460,000	0	0	0	80,460,000	80,459,540	0	0	0	0	0	460	460	0	0
		0	0	0									0	0	0
보전지출	80,460,000	0	0	0	80,460,000	80,459,540	0	0	0	0	0	460	460	0	0
		0	0	0									0	0	0
의료보호특별회계 반환금	80,460,000	0	0	0	80,460,000	80,459,540	0	0	0	0	0	460	460	0	0
		0	0	0									0	0	0
행정운영경비(사회복지과)	118,984,000	0	0	0	118,984,000	105,637,820	0	0	0	0	8,656,128	4,690,052	4,690,052	0	0
		0	0	0									0	0	0
인력운영비(관리사인건비)	118,984,000	0	0	0	118,984,000	105,637,820	0	0	0	0	8,656,128	4,690,052	4,690,052	0	0
		0	0	0									0	0	0
관리사인건비	118,984,000	0	0	0	118,984,000	105,637,820	0	0	0	0	8,656,128	4,690,052	4,690,052	0	0
		0	0	0									0	0	0

※다음연도 이월액은 자금없는 이월액을 포함

제3-2장 발전소주변지역지원사업특별회계 세입·세출결산

○ 2021년도 발전소주변지역지원사업특별회계

－ 세입결산 총액은 2,542,399,653 원

－ 세출결산 총액은 627,281,470 원

결산내용은 다음과 같다.

가. 세입결산

○ 총괄(관별)

발전소주변지역지원사업특별회계

(단위:원)

과목 장 - 관	예산액 ㉑	전년도 이월액 ㉒	예산현액 ㉓=㉑+㉒	징 결 정액 ㉔	수납액				불납결손액	미수납액
					수납총액 ①	물납액 ②	환급액③	실제수납액 ④=①+②-③		
합 계	747,282,000	0	747,282,000	2,542,399,653	2,542,399,653	0	0	2,542,399,653	0	0
200 세외수입	0	0	0	12,820,980	12,820,980	0	0	12,820,980	0	0
210 경상적세외수입	0	0	0	12,820,980	12,820,980	0	0	12,820,980	0	0
500 보조금	626,900,000	0	626,900,000	626,900,000	626,900,000	0	0	626,900,000	0	0
510 국고보조금등	626,900,000	0	626,900,000	626,900,000	626,900,000	0	0	626,900,000	0	0
700 보전수입등및내부거래	120,382,000	0	120,382,000	1,902,678,673	1,902,678,673	0	0	1,902,678,673	0	0
710 보전수입등	120,382,000	0	120,382,000	1,902,678,673	1,902,678,673	0	0	1,902,678,673	0	0

○ 목별조서

발전소주변지역지원사업특별회계

(단위:원)

과목 조직-장-관-항-목	예산액 ㉑	전년도 이월액 ㉒	예산현액 ㉓=㉑+㉒	징 수 결 정 액 ㉔	수납액				불납결손액	미수납액
					수납총액 ①	물납액 ②	환급액 ③	실제수납액 ④=①+②-③		
합 계	747,282,000	0	747,282,000	2,542,399,653	2,542,399,653	0	0	2,542,399,653	0	0
200 세외수입	0	0	0	12,820,980	12,820,980	0	0	12,820,980	0	0
210 경상적세외수입	0	0	0	12,820,980	12,820,980	0	0	12,820,980	0	0
216 이자수입	0	0	0	12,820,980	12,820,980	0	0	12,820,980	0	0
216-01 공공예금이자수입	0	0	0	12,036,430	12,036,430	0	0	12,036,430	0	0
216-03 기타이자수입	0	0	0	784,550	784,550	0	0	784,550	0	0
500 보조금	626,900,000	0	626,900,000	626,900,000	626,900,000	0	0	626,900,000	0	0
510 국고보조금등	626,900,000	0	626,900,000	626,900,000	626,900,000	0	0	626,900,000	0	0
511 국고보조금등	626,900,000	0	626,900,000	626,900,000	626,900,000	0	0	626,900,000	0	0
511-03 기금	626,900,000	0	626,900,000	626,900,000	626,900,000	0	0	626,900,000	0	0
700 보전수입등및내부거래	120,382,000	0	120,382,000	1,902,678,673	1,902,678,673	0	0	1,902,678,673	0	0
710 보전수입등	120,382,000	0	120,382,000	1,902,678,673	1,902,678,673	0	0	1,902,678,673	0	0
711 잉여금	120,000,000	0	120,000,000	1,902,651,673	1,902,651,673	0	0	1,902,651,673	0	0
711-01 순세계잉여금	120,000,000	0	120,000,000	1,902,651,673	1,902,651,673	0	0	1,902,651,673	0	0
712 전년도이월금	382,000	0	382,000	27,000	27,000	0	0	27,000	0	0
712-01 국고보조금사용잔액	382,000	0	382,000	27,000	27,000	0	0	27,000	0	0

○ 목별조서

【발전소주변지역지원사업특별회계】 【상생경제과】

(단위:원)

과목 조직-장-관-항-목	예산액 ㉑	전년도 이월액 ㉒	예산현액 ㉓=㉑+㉒	징 수 결 정 액 ㉔	수납액				불납결손액	미수납액
					수납총액 ①	물납액 ②	환급액 ③	실제수납액 ④=①+②-③		
합 계	747,282,000	0	747,282,000	2,542,399,653	2,542,399,653	0	0	2,542,399,653	0	0
상생경제과	19,700,000	0	19,700,000	19,714,441	19,714,441	0	0	19,714,441	0	0
200 세외수입	0	0	0	7,290	7,290	0	0	7,290	0	0
210 경상적세외수입	0	0	0	7,290	7,290	0	0	7,290	0	0
216 이자수입	0	0	0	7,290	7,290	0	0	7,290	0	0
216-01 공공예금이자수입	0	0	0	7,290	7,290	0	0	7,290	0	0
500 보조금	19,700,000	0	19,700,000	19,700,000	19,700,000	0	0	19,700,000	0	0
510 국고보조금등	19,700,000	0	19,700,000	19,700,000	19,700,000	0	0	19,700,000	0	0
511 국고보조금등	19,700,000	0	19,700,000	19,700,000	19,700,000	0	0	19,700,000	0	0
511-03 기금	19,700,000	0	19,700,000	19,700,000	19,700,000	0	0	19,700,000	0	0
700 보전수입등및내부거래	0	0	0	7,151	7,151	0	0	7,151	0	0
710 보전수입등	0	0	0	7,151	7,151	0	0	7,151	0	0
711 잉여금	0	0	0	7,151	7,151	0	0	7,151	0	0
711-01 순세계잉여금	0	0	0	7,151	7,151	0	0	7,151	0	0

【발전소주변지역지원사업특별회계】 【재난안전과】

(단위:원)

과목 조직-장-관-항-목	예산액 ㉠	전년도 이월액 ㉡	예산현액 ㉢=㉠+㉡	징 수 결 정 액 ㉣	수납액				불납결손액	미수납액
					수납총액 ①	물납액 ②	환급액 ③	실제수납액 ④=①+②-③		
재난안전과	727,582,000	0	727,582,000	2,522,685,212	2,522,685,212	0	0	2,522,685,212	0	0
200 세외수입	0	0	0	12,813,690	12,813,690	0	0	12,813,690	0	0
210 경상적세외수입	0	0	0	12,813,690	12,813,690	0	0	12,813,690	0	0
216 이자수입	0	0	0	12,813,690	12,813,690	0	0	12,813,690	0	0
216-01 공공예금이자수입	0	0	0	12,029,140	12,029,140	0	0	12,029,140	0	0
216-03 기타이자수입	0	0	0	784,550	784,550	0	0	784,550	0	0
500 보조금	607,200,000	0	607,200,000	607,200,000	607,200,000	0	0	607,200,000	0	0
510 국고보조금등	607,200,000	0	607,200,000	607,200,000	607,200,000	0	0	607,200,000	0	0
511 국고보조금등	607,200,000	0	607,200,000	607,200,000	607,200,000	0	0	607,200,000	0	0
511-03 기금	607,200,000	0	607,200,000	607,200,000	607,200,000	0	0	607,200,000	0	0
700 보전수입등및내부거래	120,382,000	0	120,382,000	1,902,671,522	1,902,671,522	0	0	1,902,671,522	0	0
710 보전수입등	120,382,000	0	120,382,000	1,902,671,522	1,902,671,522	0	0	1,902,671,522	0	0
711 잉여금	120,000,000	0	120,000,000	1,902,644,522	1,902,644,522	0	0	1,902,644,522	0	0
711-01 순세계잉여금	120,000,000	0	120,000,000	1,902,644,522	1,902,644,522	0	0	1,902,644,522	0	0
712 전년도이월금	382,000	0	382,000	27,000	27,000	0	0	27,000	0	0
712-01 국고보조금사용잔액	382,000	0	382,000	27,000	27,000	0	0	27,000	0	0

나. 세출결산

○ 총괄
- 부문별조서

발전소주변지역지원사업특별회계

(단위:원)

과목 (분야-부문)	예산액 ㉔	예산성립후 증감㉕			예산현액 ㉖=㉔+㉕	지출액 ㉗	다음연도 이월액				보조금 반납액 ㉘	집행잔액 ㉙=㉔-㉗-㉘			
		전년도이월액	이용	수입대체경비			계 ㉚	명시이월 ①	사고이월 ②	계속비이월 ③		계 ㉛=㉔+㉕+ ㉖+㉗+㉘+ ㉙	보조금 정산잔액④	예산 결감액⑤	계획변경등 집행사유미발생⑥
		예비비사용액	전용	변경											
합 계	747,282,000	0	0	0	747,282,000	627,281,470	0	0	0	0	120,000,530	0	0	0	
		0	0	0								0	120,000,530	0	
국토및지역개발	747,282,000	0	0	0	747,282,000	627,281,470	0	0	0	0	120,000,530	0	0	0	
		0	0	0								0	120,000,530	0	
지역및도시	747,282,000	0	0	0	747,282,000	627,281,470	0	0	0	0	120,000,530	0	0	0	
		0	0	0								0	120,000,530	0	

※다음연도 이월액은 자금없는 이월액을 포함

- 목별조서

발전소주변지역지원사업특별회계

(단위:원)

과목 (목그룹-편성목-통계목)	예산액 ㉑	예산성립후 증감㉒			예산현액 ㉓=㉑+㉒	지출액 ㉔	다음연도 이월액				보조금 반납액 ㉕	집행잔액 ㉖=㉓-㉔-㉕-㉖			
		전년도이월액	이용	수입대체경비			계 ㉗	명시이월 ①	사고이월 ②	계속비이월 ③		계 ㉘=㉔+㉕+ ㉖+㉗+㉘+ ㉙	보조금 정산잔액④	예산 결감액⑤	계획변경등 집행사유미발생⑥
합 계	747,282,000	0	0	0	747,282,000	627,281,470	0	0	0	0	120,000,530	0	0	0	
		0	0	0								0	120,000,530	0	
물건비	38,000,000	0	0	0	38,000,000	38,000,000	0	0	0	0	0	0	0	0	
		0	0	0								0	0	0	
일반운영비	33,000,000	0	0	0	33,000,000	33,000,000	0	0	0	0	0	0	0	0	
		0	0	0								0	0	0	
사우관리비	9,000,000	0	0	0	9,000,000	9,000,000	0	0	0	0	0	0	0	0	
		0	0	0								0	0	0	
공공운영비	21,000,000	0	0	0	21,000,000	21,000,000	0	0	0	0	0	0	0	0	
		0	0	0								0	0	0	
행사운영비	3,000,000	0	0	0	3,000,000	3,000,000	0	0	0	0	0	0	0	0	
		0	0	0								0	0	0	
재료비	5,000,000	0	0	0	5,000,000	5,000,000	0	0	0	0	0	0	0	0	
		0	0	0								0	0	0	
재료비	5,000,000	0	0	0	5,000,000	5,000,000	0	0	0	0	0	0	0	0	
		0	0	0								0	0	0	
경상이전	134,000,000	0	0	0	134,000,000	134,000,000	0	0	0	0	0	0	0	0	
		0	0	0								0	0	0	
일반보전금	97,000,000	0	0	0	97,000,000	97,000,000	0	0	0	0	0	0	0	0	
		0	0	0								0	0	0	
장학금및학자금	87,000,000	0	0	0	87,000,000	87,000,000	0	0	0	0	0	0	0	0	
		0	0	0								0	0	0	
의용소방대지원경비	5,000,000	0	0	0	5,000,000	5,000,000	0	0	0	0	0	0	0	0	
		0	0	0								0	0	0	
자율방범대실비지원	5,000,000	0	0	0	5,000,000	5,000,000	0	0	0	0	0	0	0	0	
		0	0	0								0	0	0	
민간이전	20,000,000	0	0	0	20,000,000	20,000,000	0	0	0	0	0	0	0	0	
		0	0	0								0	0	0	
민간경상사업보조	20,000,000	0	0	0	20,000,000	20,000,000	0	0	0	0	0	0	0	0	
		0	0	0								0	0	0	
자치단체등이전	17,000,000	0	0	0	17,000,000	17,000,000	0	0	0	0	0	0	0	0	
		0	0	0								0	0	0	
교육기관에대한보조	17,000,000	0	0	0	17,000,000	17,000,000	0	0	0	0	0	0	0	0	
		0	0	0								0	0	0	

※다음연도 이월액은 자금없는 이월액을 포함

발전소주변지역지원사업특별회계

(단위:원)

과목 (목그룹-편성목-통계목)	예산액 ㉑	예산성립후 증감㉒			예산현액 ㉓=㉑+㉒	지출액 ㉔	다음연도 이월액				보조금 반납액 ㉕	집행잔액 ㉖=㉓-㉔-㉕-㉗-㉘			
		전년도이월액	이용	수입대체경비			계 ㉗	명시이월 ①	사고이월 ②	계속비이월 ③		계 ㉘=㉔+㉕ +㉖+㉗+㉘+ ㉙	보조금 정산잔액④	예산 결감액⑤	계획변경등 집행사유미발생⑥
		예비비사용액	전용	변경											
자본지출	454,900,000	0	0	0	454,900,000	454,900,000	0	0	0	0	0	0	0	0	0
시설비및부대비	289,900,000	0	0	0	299,900,000	299,900,000	0	0	0	0	0	0	0	0	0
		0	0	10,000,000								0	0	0	0
시설비	258,000,000	0	0	0	268,000,000	268,000,000	0	0	0	0	0	0	0	0	0
		0	0	10,000,000								0	0	0	0
시설부대비	31,900,000	0	0	0	31,900,000	31,900,000	0	0	0	0	0	0	0	0	0
		0	0	0								0	0	0	0
민간자본이전	165,000,000	0	0	0	155,000,000	155,000,000	0	0	0	0	0	0	0	0	0
		0	0	△10,000,000								0	0	0	0
민간자본사업보조(이전재원)	165,000,000	0	0	0	155,000,000	155,000,000	0	0	0	0	0	0	0	0	0
		0	0	△10,000,000								0	0	0	0
융자및출자	120,000,000	0	0	0	120,000,000	0	0	0	0	0	0	120,000,000	0	0	0
		0	0	0								0	120,000,000	0	0
융자금	120,000,000	0	0	0	120,000,000	0	0	0	0	0	0	120,000,000	0	0	0
		0	0	0								0	120,000,000	0	0
민간융자금	120,000,000	0	0	0	120,000,000	0	0	0	0	0	0	120,000,000	0	0	0
		0	0	0								0	120,000,000	0	0
예비비및기타	382,000	0	0	0	382,000	381,470	0	0	0	0	0	530	0	0	0
		0	0	0								0	530	0	530
반환금기타	382,000	0	0	0	382,000	381,470	0	0	0	0	0	530	0	0	0
		0	0	0								0	530	0	530
기타반환금등	382,000	0	0	0	382,000	381,470	0	0	0	0	0	530	0	0	0
		0	0	0								0	530	0	530

○ 부서 성과 및 사업별조서

【발전소주변지역지원사업특별회계】 【상생경제과】

- 부서 성과

정책목표	예산액	결산액	성과지표	측정산식	성과지표 달성현황		
					목표	실적	달성률
발전소 주변지역에 대한 지원사업을 효율적으로 추진하고 전력사업에 대한 주민의 이해를 증진하여 전원 개발을 촉진하고 발전소의 원활한 운영 도모하며 지역발전에 기여	0	0	발전소 주변지역 지원사업	주민 만족도	상	상	100%

- 사업별조서 (단위:원)

과목 (조직-사업)	예산액 ㉑	예산성립후 증감㉒			예산현액 ㉓=㉑+㉒	지출액 ㉔	다음연도 이월액				보조금 반납금 ㉖	집행잔액 ㉗=㉓-㉔-㉒-㉕-㉖			
		전년도이월액	이용	수입대체경비			계 ㉕	명시이월 ①	사고이월 ②	계속비이월 ③		계 ㉘=㉔+㉕ +㉖+⑦+⑧+⑨	보조금 정산잔액④	예산결감액⑤	계획변경등 집행사유미발생⑥
		예비비사용액	전용	변경									낙찰차액⑦	지출잔액⑧	예비비⑨
상생경제과	19,700,000	0	0	0	19,700,000	19,700,000	0	0	0	0	0	0	0	0	0
		0	0	0							0	0	0	0	0
발전소주변지역지원사업	19,700,000	0	0	0	19,700,000	19,700,000	0	0	0	0	0	0	0	0	0
		0	0	0							0	0	0	0	0
발전소기본지원사업	19,700,000	0	0	0	19,700,000	19,700,000	0	0	0	0	0	0	0	0	0
		0	0	0							0	0	0	0	0
발전소주변지역기본지원(공공시설사업)	19,700,000	0	0	0	19,700,000	19,700,000	0	0	0	0	0	0	0	0	0
		0	0	0							0	0	0	0	0

※다음연도 이월액은 자금없는 이월액을 포함

【발전소주변지역지원사업특별회계】 【재난안전과】

- 부서 성과

정책목표	예산액	결산액	성과지표	측정산식	성과지표 달성현황		
					목표	실적	달성률
원전주변지역 지원금의 효율적 활용과 미래지향적인 사업추진으로 지역발전 및 삶의 질 향상한다.	727,200,000	607,200,000	원전주변지역 학자금 지원	집행실적	76	76	100%
			주변지역 환경개선사업	집행실적	75	75	100%

- 사업별조서 (단위:원)

과목 (조직-사업)	예산액 ㉑	예산성립후 증감㉒			예산현액 ㉓=㉑+㉒	지출액 ㉔	다음연도 이월액				보조금 반납금 ㉕	집행잔액 ㉖=㉓-㉔-㉕-㉗-㉘			
		전년도이월액	이용	수입대체경비			계 ㉗	명시이월 ①	사고이월 ②	계속비이월 ③		계 ㉘=㉑+㉓ +㉔+㉕+㉖+㉗+㉘+㉙	보조금 정산잔액④	예산절감액⑤	계획변경등 집행사유미발생⑥
		예비비사용액	전용	변경									낙찰차액⑦	지출잔액⑧	예비비⑨
재난안전과	727,582,000	0	0	0	727,582,000	607,581,470	0	0	0	0	0	120,000,530	0	0	0
원전 주변지역 지원사업	727,200,000	0	0	0	727,200,000	607,200,000	0	0	0	0	0	120,000,000	0	0	0
		0	0	0								0	120,000,000	0	0
원전기본지원사업	727,200,000	0	0	0	727,200,000	607,200,000	0	0	0	0	0	120,000,000	0	0	0
		0	0	0								0	120,000,000	0	0
발전소주변지역 공공사회복지	265,200,000	0	0	0	265,200,000	265,200,000	0	0	0	0	0	0	0	0	0
		0	0	0								0	0	0	0
발전소주변지역 소득증대(공공시설사업)	358,000,000	0	0	0	358,000,000	238,000,000	0	0	0	0	0	120,000,000	0	0	0
		0	0	0								0	120,000,000	0	0
발전소주변육영사업	104,000,000	0	0	0	104,000,000	104,000,000	0	0	0	0	0	0	0	0	0
		0	0	0								0	0	0	0
재무활동(재난안전과)	382,000	0	0	0	382,000	381,470	0	0	0	0	0	530	0	0	0
		0	0	0								0	530	0	530
보전지출	382,000	0	0	0	382,000	381,470	0	0	0	0	0	530	0	0	0
		0	0	0								0	530	0	530
발전소주변지역지원사업 반환금	382,000	0	0	0	382,000	381,470	0	0	0	0	0	530	0	0	0
		0	0	0								0	530	0	530

제3-3장 상수도사업공기업특별회계 세입·세출결산

o 2021년도 상수도사업공기업특별회계

－ 세입결산 총액은 20,715,843,350 원

－ 세출결산 총액은 19,923,974,070 원

결산내용은 다음과 같다.

가. 세입결산

○ 총괄(관별)

상수도사업공기업특별회계

(단위:원)

과목 장 - 관	예산액 ㉑	전년도 이월액 ㉒	예산현액 ㉓=㉑+㉒	징 결 정 액 ㉔	수납액				불납결손액	미수납액
					수납총액 ①	물납액 ②	환급액③	실제수납액 ④=①+②-③		
합 계	20,492,565,000	7,600,000	20,500,165,000	20,805,236,330	20,721,772,330	0	5,928,980	20,715,843,350	0	89,392,980
200 세외수입	4,798,813,000	0	4,798,813,000	5,192,883,470	5,109,419,470	0	5,928,980	5,103,490,490	0	89,392,980
210 경상적세외수입	4,659,970,000	0	4,659,970,000	5,039,996,430	4,997,457,310	0	5,888,980	4,991,568,330	0	48,428,100
220 임시적세외수입	110,443,000	0	110,443,000	125,987,040	85,022,160	0	0	85,022,160	0	40,964,880
230 지방행정제재·부과금	28,400,000	0	28,400,000	26,900,000	26,940,000	0	40,000	26,900,000	0	0
500 보조금	6,144,800,000	0	6,144,800,000	6,055,800,000	6,055,800,000	0	0	6,055,800,000	0	0
510 국고보조금등	5,491,000,000	0	5,491,000,000	5,402,000,000	5,402,000,000	0	0	5,402,000,000	0	0
520 시·도비보조금등	653,800,000	0	653,800,000	653,800,000	653,800,000	0	0	653,800,000	0	0
700 보전수입등및내부거래	9,548,952,000	7,600,000	9,556,552,000	9,556,552,860	9,556,552,860	0	0	9,556,552,860	0	0
710 보전수입등	590,019,000	7,600,000	597,619,000	597,619,860	597,619,860	0	0	597,619,860	0	0
720 내부거래	8,958,933,000	0	8,958,933,000	8,958,933,000	8,958,933,000	0	0	8,958,933,000	0	0

○ 목별조서

상수도사업공기업특별회계

(단위:원)

과목 조직-장-관-항-목	예산액 ㉑	전년도 이월액 ㉒	예산현액 ㉓=㉑+㉒	징 결 정액 ㉔	수납액				불납결손액	미수납액
					수납총액 ①	물납액 ②	환급액 ③	실제수납액 ④=①+②-③		
합 계	20,492,565,000	7,600,000	20,500,165,000	20,805,236,330	20,721,772,330	0	5,928,980	20,715,843,350	0	89,392,980
200 세외수입	4,798,813,000	0	4,798,813,000	5,192,883,470	5,109,419,470	0	5,928,980	5,103,490,490	0	89,392,980
210 경상적세외수입	4,659,970,000	0	4,659,970,000	5,039,996,430	4,997,457,310	0	5,888,980	4,991,568,330	0	48,428,100
212 사용료수입	4,337,410,000	0	4,337,410,000	4,625,820,310	4,579,078,290	0	1,686,080	4,577,392,210	0	48,428,100
212-04 상수도사용료	4,337,410,000	0	4,337,410,000	4,625,820,310	4,579,078,290	0	1,686,080	4,577,392,210	0	48,428,100
214 사업수입	319,560,000	0	319,560,000	410,299,500	414,502,400	0	4,202,900	410,299,500	0	0
214-05 기타사업수입	319,560,000	0	319,560,000	410,299,500	414,502,400	0	4,202,900	410,299,500	0	0
216 이자수입	3,000,000	0	3,000,000	3,876,620	3,876,620	0	0	3,876,620	0	0
216-01 공공예금이자수입	3,000,000	0	3,000,000	3,876,620	3,876,620	0	0	3,876,620	0	0
220 임시적세외수입	110,443,000	0	110,443,000	125,987,040	85,022,160	0	0	85,022,160	0	40,964,880
224 기타수입	500,000	0	500,000	4,769,930	4,769,930	0	0	4,769,930	0	0
224-07 그외수입	500,000	0	500,000	4,769,930	4,769,930	0	0	4,769,930	0	0
225 지난연도수입	109,943,000	0	109,943,000	121,217,110	80,252,230	0	0	80,252,230	0	40,964,880
225-01 지난연도수입	109,943,000	0	109,943,000	121,217,110	80,252,230	0	0	80,252,230	0	40,964,880
230 지방행정제재·부과금	28,400,000	0	28,400,000	26,900,000	26,940,000	0	40,000	26,900,000	0	0
236 부담금	28,400,000	0	28,400,000	26,900,000	26,940,000	0	40,000	26,900,000	0	0
236-01 부담금	28,400,000	0	28,400,000	26,900,000	26,940,000	0	40,000	26,900,000	0	0
500 보조금	6,144,800,000	0	6,144,800,000	6,055,800,000	6,055,800,000	0	0	6,055,800,000	0	0

상수도사업공기업특별회계

(단위:원)

과목 조직-장-관-항-목	예산액 ㉑	전년도 이월액 ㉒	예산현액 ㉓=㉑+㉒	징 수 결 정 액 ㉔	수납액				불납결손액	미수납액
					수납총액 ①	물납액 ②	환급액 ③	실제수납액 ④=①+②-③		
510 국고보조금등	5,491,000,000	0	5,491,000,000	5,402,000,000	5,402,000,000	0	0	5,402,000,000	0	0
511 국고보조금등	5,491,000,000	0	5,491,000,000	5,402,000,000	5,402,000,000	0	0	5,402,000,000	0	0
511-01 국고보조금	2,319,000,000	0	2,319,000,000	2,230,000,000	2,230,000,000	0	0	2,230,000,000	0	0
511-02 국가균형발전특별회계보조금	3,172,000,000	0	3,172,000,000	3,172,000,000	3,172,000,000	0	0	3,172,000,000	0	0
520 시·도비보조금등	653,800,000	0	653,800,000	653,800,000	653,800,000	0	0	653,800,000	0	0
521 시·도비보조금등	653,800,000	0	653,800,000	653,800,000	653,800,000	0	0	653,800,000	0	0
521-01 시·도비보조금등	653,800,000	0	653,800,000	653,800,000	653,800,000	0	0	653,800,000	0	0
700 보전수입등및내부거래	9,548,952,000	7,600,000	9,556,552,000	9,556,552,860	9,556,552,860	0	0	9,556,552,860	0	0
710 보전수입등	590,019,000	7,600,000	597,619,000	597,619,860	597,619,860	0	0	597,619,860	0	0
711 잉여금	590,019,000	0	590,019,000	590,019,860	590,019,860	0	0	590,019,860	0	0
711-01 순세계잉여금	590,019,000	0	590,019,000	590,019,860	590,019,860	0	0	590,019,860	0	0
712 전년도이월금	0	7,600,000	7,600,000	7,600,000	7,600,000	0	0	7,600,000	0	0
712-03 전년도이월사업비	0	7,600,000	7,600,000	7,600,000	7,600,000	0	0	7,600,000	0	0
720 내부거래	8,958,933,000	0	8,958,933,000	8,958,933,000	8,958,933,000	0	0	8,958,933,000	0	0
721 전입금	8,958,933,000	0	8,958,933,000	8,958,933,000	8,958,933,000	0	0	8,958,933,000	0	0
721-03 기타회계전입금	8,958,933,000	0	8,958,933,000	8,958,933,000	8,958,933,000	0	0	8,958,933,000	0	0

○ 목별조서

【상수도사업공기업특별회계】 【상하수도사업소】

(단위:원)

과목 조직-장-관-항-목	예산액 ㉠	전년도 이월액 ㉡	예산현액 ㉢=㉠+㉡	징 수 결 정 액 ㉣	수납액				불납결손액	미수납액
					수납총액 ①	물납액 ②	환급액 ③	실제수납액 ④=①+②-③		
합 계	20,492,565,000	7,600,000	20,500,165,000	20,805,236,330	20,721,772,330	0	5,928,980	20,715,843,350	0	89,392,980
상하수도사업소	20,492,565,000	7,600,000	20,500,165,000	20,805,236,330	20,721,772,330	0	5,928,980	20,715,843,350	0	89,392,980
200 세외수입	4,798,813,000	0	4,798,813,000	5,192,883,470	5,109,419,470	0	5,928,980	5,103,490,490	0	89,392,980
210 경상직세외수입	4,659,970,000	0	4,659,970,000	5,039,996,430	4,997,457,310	0	5,888,980	4,991,568,330	0	48,428,100
212 사용료수입	4,337,410,000	0	4,337,410,000	4,625,820,310	4,579,078,290	0	1,686,080	4,577,392,210	0	48,428,100
212-04 상수도사용료	4,337,410,000	0	4,337,410,000	4,625,820,310	4,579,078,290	0	1,686,080	4,577,392,210	0	48,428,100
214 사업수입	319,560,000	0	319,560,000	410,299,500	414,502,400	0	4,202,900	410,299,500	0	0
214-05 기타사업수입	319,560,000	0	319,560,000	410,299,500	414,502,400	0	4,202,900	410,299,500	0	0
216 이자수입	3,000,000	0	3,000,000	3,876,620	3,876,620	0	0	3,876,620	0	0
216-01 공공예금이자수입	3,000,000	0	3,000,000	3,876,620	3,876,620	0	0	3,876,620	0	0
220 임시직세외수입	110,443,000	0	110,443,000	125,987,040	85,022,160	0	0	85,022,160	0	40,964,880
224 기타수입	500,000	0	500,000	4,769,930	4,769,930	0	0	4,769,930	0	0
224-07 그외수입	500,000	0	500,000	4,769,930	4,769,930	0	0	4,769,930	0	0
225 지난연도수입	109,943,000	0	109,943,000	121,217,110	80,252,230	0	0	80,252,230	0	40,964,880
225-01 지난연도수입	109,943,000	0	109,943,000	121,217,110	80,252,230	0	0	80,252,230	0	40,964,880
230 지방행정제재·부과금	28,400,000	0	28,400,000	26,900,000	26,940,000	0	40,000	26,900,000	0	0
236 부담금	28,400,000	0	28,400,000	26,900,000	26,940,000	0	40,000	26,900,000	0	0
236-01 부담금	28,400,000	0	28,400,000	26,900,000	26,940,000	0	40,000	26,900,000	0	0

【상수도사업공기업특별회계】 【상하수도사업소】

(단위:원)

과목 조직-장-관-항-목	예산액 ㉑	전년도 이월액 ㉒	예산현액 ㉓=㉑+㉒	징 수 결 정 액 ㉔	수납액				불납결손액	미수납액
					수납총액 ①	물납액 ②	환급액 ③	실제수납액 ④=①+②-③		
500 보조금	6,144,800,000	0	6,144,800,000	6,055,800,000	6,055,800,000	0	0	6,055,800,000	0	0
510 국고보조금등	5,491,000,000	0	5,491,000,000	5,402,000,000	5,402,000,000	0	0	5,402,000,000	0	0
511 국고보조금등	5,491,000,000	0	5,491,000,000	5,402,000,000	5,402,000,000	0	0	5,402,000,000	0	0
511-01 국고보조금	2,319,000,000	0	2,319,000,000	2,230,000,000	2,230,000,000	0	0	2,230,000,000	0	0
511-02 국가균형발전특별회계보조금	3,172,000,000	0	3,172,000,000	3,172,000,000	3,172,000,000	0	0	3,172,000,000	0	0
520 시·도비보조금등	653,800,000	0	653,800,000	653,800,000	653,800,000	0	0	653,800,000	0	0
521 시·도비보조금등	653,800,000	0	653,800,000	653,800,000	653,800,000	0	0	653,800,000	0	0
521-01 시·도비보조금등	653,800,000	0	653,800,000	653,800,000	653,800,000	0	0	653,800,000	0	0
700 보전수입등및내부거래	9,548,952,000	7,600,000	9,556,552,000	9,556,552,860	9,556,552,860	0	0	9,556,552,860	0	0
710 보전수입등	590,019,000	7,600,000	597,619,000	597,619,860	597,619,860	0	0	597,619,860	0	0
711 잉여금	590,019,000	0	590,019,000	590,019,860	590,019,860	0	0	590,019,860	0	0
711-01 순세계잉여금	590,019,000	0	590,019,000	590,019,860	590,019,860	0	0	590,019,860	0	0
712 전년도이월금	0	7,600,000	7,600,000	7,600,000	7,600,000	0	0	7,600,000	0	0
712-03 전년도이월사업비	0	7,600,000	7,600,000	7,600,000	7,600,000	0	0	7,600,000	0	0
720 내부거래	8,958,933,000	0	8,958,933,000	8,958,933,000	8,958,933,000	0	0	8,958,933,000	0	0
721 전입금	8,958,933,000	0	8,958,933,000	8,958,933,000	8,958,933,000	0	0	8,958,933,000	0	0
721-03 기타회계전입금	8,958,933,000	0	8,958,933,000	8,958,933,000	8,958,933,000	0	0	8,958,933,000	0	0

나. 세출결산

○ 총 괄
- 부문별조서

상수도사업공기업특별회계

(단위:원)

과목 (분야-부문)	예산액 ㉔	예산성립후 증감㉕			예산현액 ㉖=㉔+㉕	지출액 ㉗	다음연도 이월액				보조금 반납액 ㉘	집행잔액 ㉙=㉔-㉗-㉘			
		전년도이월액	이용	수입대체경비			계 ㉚	명시이월 ①	사고이월 ②	계속비이월 ③		계 ㉛=㉔+㉕+ ㉖+㉗+㉘+ ㉙	보조금 정산잔액④	예산 결감액⑤	계획변경등 집행사유미발생⑥
		예비비사용액	전용	변경											
합 계	20,492,565,000	7,600,000	0	0	20,500,165,000	19,923,974,070	287,300,000	279,700,000	7,600,000	0	3,732,300	285,158,630	1,414,970	0	0
		0	0	0								0	233,743,660	50,000,000	
환경	19,525,900,000	7,600,000	0	0	19,533,500,000	18,970,252,600	287,300,000	279,700,000	7,600,000	0	3,732,300	272,215,100	1,414,970	0	0
		0	0	0								0	220,800,130	50,000,000	
상하수도·수질	19,525,900,000	7,600,000	0	0	19,533,500,000	18,970,252,600	287,300,000	279,700,000	7,600,000	0	3,732,300	272,215,100	1,414,970	0	0
		0	0	0								0	220,800,130	50,000,000	
기타	966,665,000	0	0	0	966,665,000	953,721,470	0	0	0	0	0	12,943,530	0	0	0
		0	0	0								0	12,943,530	0	
기타	966,665,000	0	0	0	966,665,000	953,721,470	0	0	0	0	0	12,943,530	0	0	0
		0	0	0								0	12,943,530	0	

※다음연도 이월액은 자금없는 이월액을 포함

- 목별조서

상수도사업공기업특별회계

(단위:원)

과목 (목그룹-편성목-통계목)	예산액 ㉑	예산성립후 증감㉒			예산현액 ㉓=㉑+㉒	지출액 ㉔	다음연도 이월액				보조금 반납액 ㉕	집행잔액 ㉖=㉓-㉔-㉕-㉗			
		전년도이월액	이용	수입대체경비			계 ㉗	명시이월 ①	사고이월 ②	계속비이월 ③		계 ㉘=㉑+㉒+ ㉕+㉖+㉗+㉘+ ㉙	보조금 경산잔액④	예산 결감액⑤	계획변경등 집행사유미발생⑥
		예비비사용액	전용	변경											
합 계	20,492,565,000	7,600,000	0	0	20,500,165,000	19,923,974,070	287,300,000	279,700,000	7,600,000	0	3,732,300	285,158,630	1,414,970	0	0
		0	0	0									0	233,743,660	50,000,000
인건비	942,465,000	0	0	0	942,465,000	929,269,270	0	0	0	0	0	13,195,730	0	0	0
		0	0	0									0	13,195,730	0
인건비	942,465,000	0	0	0	942,465,000	929,269,270	0	0	0	0	0	13,195,730	0	0	0
		0	0	0									0	13,195,730	0
보수	850,203,000	0	0	0	850,203,000	842,709,990	0	0	0	0	0	7,493,010	0	0	0
		0	0	0									0	7,493,010	0
무기계악근로자보수	83,362,000	0	0	0	83,362,000	78,159,280	0	0	0	0	0	5,202,720	0	0	0
		0	0	0									0	5,202,720	0
기간제근로자등보수	8,900,000	0	0	0	8,900,000	8,400,000	0	0	0	0	0	500,000	0	0	0
		0	0	0									0	500,000	0
물건비	6,234,823,000	7,600,000	0	0	6,242,423,000	6,020,607,280	7,600,000	0	7,600,000	0	2,450,000	211,765,720	0	0	0
		0	0	0									0	211,765,720	0
일반운영비	1,888,603,000	7,600,000	0	0	1,896,203,000	1,835,742,110	7,600,000	0	7,600,000	0	2,450,000	50,410,890	0	0	0
		0	0	0									0	50,410,890	0
사무관리비	240,479,000	7,600,000	0	0	248,079,000	208,029,800	7,600,000	0	7,600,000	0	2,450,000	29,999,200	0	0	0
		0	0	0									0	29,999,200	0
공공운영비	1,648,124,000	0	0	0	1,648,124,000	1,627,712,310	0	0	0	0	0	20,411,690	0	0	0
		0	0	0									0	20,411,690	0
여비	20,840,000	0	0	0	20,840,000	18,752,000	0	0	0	0	0	2,088,000	0	0	0
		0	0	0									0	2,088,000	0
국내여비	20,840,000	0	0	0	20,840,000	18,752,000	0	0	0	0	0	2,088,000	0	0	0
		0	0	0									0	2,088,000	0
업무추진비	4,200,000	0	0	0	4,200,000	3,994,000	0	0	0	0	0	206,000	0	0	0
		0	0	0									0	206,000	0
부서운영업무추진비	4,200,000	0	0	0	4,200,000	3,994,000	0	0	0	0	0	206,000	0	0	0
		0	0	0									0	206,000	0
직무수행경비	57,700,000	0	0	0	57,700,000	54,388,560	0	0	0	0	0	3,311,440	0	0	0
		0	0	0									0	3,311,440	0
직급보조비	28,900,000	0	0	0	28,900,000	28,858,200	0	0	0	0	0	41,800	0	0	0
		0	0	0									0	41,800	0
특정업무경비	28,800,000	0	0	0	28,800,000	25,530,360	0	0	0	0	0	3,269,640	0	0	0
		0	0	0									0	3,269,640	0

※다음연도 이월액은 자금없는 이월액을 포함

상수도사업공기업특별회계

(단위:원)

과목 (목그룹-편성목-통계목)	예산액 ㉑	예산성립후 증감㉒			예산현액 ㉓=㉑+㉒	지출액 ㉔	다음연도 이월액				보조금 반납액 ㉕	집행잔액 ㉖=㉓-㉔-㉕-㉗-㉘			
		전년도이월액	이용	수입대체경비			계 ㉗	명시이월 ①	사고이월 ②	계속비이월 ③		계 ㉘=㉔+㉕+ ㉖+㉗+㉘+ ㉙	보조금 정산잔액④	예산 결감액⑤	계획변경등 집행사유미발생⑥
		예비비사용액	전용	변경											
재료비	4,229,660,000	0	0	0	4,229,660,000	4,075,648,610	0	0	0	0	0	154,011,390	0	0	0
		0	0	0									0	154,011,390	0
재료비	4,229,660,000	0	0	0	4,229,660,000	4,075,648,610	0	0	0	0	0	154,011,390	0	0	0
		0	0	0									0	154,011,390	0
연구개발비	33,820,000	0	0	0	33,820,000	32,082,000	0	0	0	0	0	1,738,000	0	0	0
		0	0	0									0	1,738,000	0
연구용역비	33,820,000	0	0	0	33,820,000	32,082,000	0	0	0	0	0	1,738,000	0	0	0
		0	0	0									0	1,738,000	0
경상이전	1,386,580,000	0	0	0	1,386,580,000	1,378,155,010	0	0	0	0	0	8,424,990	0	0	0
		0	0	0									0	8,424,990	0
민간이전	1,170,288,000	0	0	0	1,170,288,000	1,161,863,010	0	0	0	0	0	8,424,990	0	0	0
		0	0	0									0	8,424,990	0
민간위탁금	1,170,288,000	0	0	0	1,170,288,000	1,161,863,010	0	0	0	0	0	8,424,990	0	0	0
		0	0	0									0	8,424,990	0
자치단체등이전	216,292,000	0	0	0	216,292,000	216,292,000	0	0	0	0	0	0	0	0	0
		0	0	0									0	0	0
자치단체간부담금	216,292,000	0	0	0	216,292,000	216,292,000	0	0	0	0	0	0	0	0	0
		0	0	0									0	0	0
자본지출	11,878,240,000	0	0	0	11,878,240,000	11,595,485,610	279,700,000	279,700,000	0	0	1,282,300	1,772,090	1,414,970	0	0
		0	0	0									0	357,120	0
시설비및부대비	1,222,240,000	0	0	0	1,222,240,000	939,485,610	279,700,000	279,700,000	0	0	1,282,300	1,772,090	1,414,970	0	0
		0	0	0									0	357,120	0
시설비	1,217,200,000	0	0	0	1,217,200,000	937,322,610	277,180,000	277,180,000	0	0	1,282,300	1,415,090	1,414,970	0	0
		0	0	0									0	120	0
시설부대비	5,040,000	0	0	0	5,040,000	2,163,000	2,520,000	2,520,000	0	0	0	357,000	0	0	0
		0	0	0									0	357,000	0
자치단체등자본이전	10,656,000,000	0	0	0	10,656,000,000	10,656,000,000	0	0	0	0	0	0	0	0	0
		0	0	0									0	0	0
공기관등에대한자본적위탁 사업비	10,656,000,000	0	0	0	10,656,000,000	10,656,000,000	0	0	0	0	0	0	0	0	0
		0	0	0									0	0	0
예비비및기타	50,457,000	0	0	0	50,457,000	456,900	0	0	0	0	0	50,000,100	0	0	0
		0	0	0									0	100	50,000,000
예비비	50,000,000	0	0	0	50,000,000	0	0	0	0	0	0	50,000,000	0	0	0
		0	0	0									0	0	50,000,000
일반예비비	50,000,000	0	0	0	50,000,000	0	0	0	0	0	0	50,000,000	0	0	0
		0	0	0									0	0	50,000,000

상수도사업공기업특별회계

(단위:원)

과목 (목그룹-편성목-통계목)	예산액 ㉑	예산성립후 증감㉒			예산현액 ㉓=㉑+㉒	지출액 ㉔	다음연도 이월액				보조금 반납액 ㉕	집행잔액 ㉖=㉓-㉑-㉒-㉔-㉕			
		전년도이월액	이용	수입대체경비			계 ㉗	명시이월 ①	사고이월 ②	계속비이월 ③		계 ㉘=㉑+㉒+ +㉔+㉕+㉖+ ⑨	보조금 정산잔액④	예산 결감액⑤	계획변경등 집행사유미발생⑥
		예비비사용액	전용	변경											
반환금기타	457,000	0	0	0	457,000	456,900	0	0	0	0	0	100	0	0	0
		0	0	0									0	100	0
시·도비보조금반환금	457,000	0	0	0	457,000	456,900	0	0	0	0	0	100	0	0	0
		0	0	0									0	100	0

○ 부서 성과 및 사업별조서

【상수도사업공기업특별회계】 【상하수도사업소】

- 사업별조서

(단위:원)

과목 (조직-사업)	예산액 ㉑	예산성립후 증감㉒			예산현액 ㉓=㉑+㉒	지출액 ㉔	다음연도 이월액				보조금 반납금 ㉕	집행잔액 ㉖=㉓-㉔-㉕-㉗			
		전년도이월액	이용	수입대체경비			계 ㉗	명시이월 ①	사고이월 ②	계속비이월 ③		계 ㉘=㉔+㉕ +㉖+㉗+㉘+㉙	보조금 정산잔액④	예산절감액⑤	계획변경등 집행사유미발생⑥
		예비비사용액	전용	변경									낙찰차액⑦	지출잔액⑧	예비비⑨
상하수도사업소	20,492,565,000	7,600,000 0	0 0	0 0	20,500,165,000	19,923,974,070	287,300,000	279,700,000	7,600,000	0	3,732,300	285,158,630	1,414,970 0	0 233,743,660	0 50,000,000
상.하수도 관리	19,525,443,000	7,600,000 0	0 0	0 0	19,533,043,000	18,969,795,700	287,300,000	279,700,000	7,600,000	0	3,732,300	272,215,000	1,414,970 0	0 220,800,030	0 50,000,000
		지방상수도 개발사업	19,525,443,000	7,600,000 0	0 0	0 0	19,533,043,000	18,969,795,700	287,300,000	279,700,000	7,600,000	0	3,732,300	272,215,000	1,414,970 0
배수지 운영관리	5,975,342,000	0 0	0 0	0 0	5,975,342,000	5,802,991,050	0	0	0	0	0	172,350,950	0 0	0 172,350,950	0 0
		징수 및 수용가 관리	1,394,323,000	0 0	0 0	0 0	1,394,323,000	1,366,856,160	0	0	0	0	27,466,840	0 0	0 27,466,840
상수도 급수 신설 사업	509,720,000	0 0	0 0	0 0	509,720,000	509,719,880	0	0	0	0	0	120	0 0	0 120	0 0
		구축물 시설 사업	712,520,000	0 0	0 0	0 0	712,520,000	429,765,730	279,700,000	279,700,000	0	0	1,282,300	1,414,970 0	0 357,000
공기업 일반관리비	74,400,000	7,600,000 0	0 0	0 0	82,000,000	68,682,580	7,600,000	0	7,600,000	0	0	5,717,420	0 0	0 5,717,420	0 0
		급수시설 운영관리	77,138,000	0 0	0 0	0 0	77,138,000	62,230,300	0	0	0	0	14,907,700	0 0	0 14,907,700
예비비	50,000,000	0 0	0 0	0 0	50,000,000	0	0	0	0	0	0	50,000,000	0 0	0 0	0 50,000,000
		노후상수도정비(고창군 지방상수도 현대화사업)	7,344,000,000	0 0	0 0	0 0	7,344,000,000	7,344,000,000	0	0	0	0	0	0 0	0 0
배수지 시설물 안전점검	76,000,000	0 0	0 0	0 0	76,000,000	73,550,000	0	0	0	0	2,450,000	0	0 0	0 0	0 0
		스마트 관망관리 인프라 지원사업	3,030,000,000	0 0	0 0	0 0	3,030,000,000	3,030,000,000	0	0	0	0	0	0 0	0 0
고창군 노후상수관로 정밀조사	282,000,000	0 0	0 0	0 0	282,000,000	282,000,000	0	0	0	0	0	0	0 0	0 0	0 0
		재무활동	457,000	0 0	0 0	0 0	457,000	456,900	0	0	0	0	100	0 0	0 100
보전지출	457,000	0 0	0 0	0 0	457,000	456,900	0	0	0	0	0	100	0 0	0 100	0 0
		국도비보조금반환금	457,000	0 0	0 0	0 0	457,000	456,900	0	0	0	0	100	0 0	0 100
행정운영경비(상하수도사업소)	966,665,000			0 0	0 0	0 0	966,665,000	953,721,470	0	0	0	0	12,943,530	0 0	0 12,943,530

※다음연도 이월액은 자금없는 이월액을 포함

【상수도사업공기업특별회계】 【상하수도사업소】

과목 (조직-사업)	예산액 ㉑	예산성립후 증감㉒			예산현액 ㉓=㉑+㉒	지출액 ㉔	다음연도 이월액				보조금 반납금 ㉕	집행잔액 ㉖=㉓-㉔-㉒-㉕			
		전년도이월액	이용	수입대체경비			계 ㉗	명시이월 ①	사고이월 ②	계속비이월 ③		계 ㉘=㉓+㉔+ ㉕+㉖+㉗+㉘+㉙	보조금 정산잔액④	예산결감액⑤	계획변경등 집행사유미발생⑥
		예비비사용액	전용	변경									낙찰차액⑦	지출잔액⑧	예비비⑨
인력운영비	966,665,000	0	0	0	966,665,000	953,721,470	0	0	0	0	12,943,530	0	0	0	
		0	0	0								0	12,943,530	0	
부서 인력운영비	962,465,000	0	0	0	962,465,000	949,727,470	0	0	0	0	12,737,530	0	0	0	
		0	0	0								0	12,737,530	0	
부서기본경비	4,200,000	0	0	0	4,200,000	3,994,000	0	0	0	0	206,000	0	0	0	
		0	0	0								0	206,000	0	

제4장 예산 이용·전용·이체사용

「지방재정법」 제47조, 제49조 및 같은 법 시행령 제55조에 따라

2021회계연도 기간 중에 예산을 이용·전용·이체사용한 것은

1. 예산이용(0 건)	0 원
(1) 일반회계는	0 건)	0 원
(2) 공기업특별회계를 제외한 기타특별회계의		
총괄은	0 건)	0 원
2. 예산전용(5 건)	60,840,000 원
(1) 일반회계는	5 건)	60,840,000 원
(2) 공기업특별회계를 제외한 기타특별회계의		
총괄은	0 건)	0 원
3. 예산이체(40 건)	15,586,955,180 원
(1) 일반회계는	40 건)	15,586,955,180 원
(2) 공기업특별회계를 제외한 기타특별회계의		
총괄은	0 건)	0 원 이며

그 내용은 다음과 같다.

제4장 예산의 이용 · 전용 · 이체사용

가. 예산이용 (없음)

나. 예산전용

일반회계

(단위:원)

과 목				예산액	전용금액		전용 승인일자	사 유
조직	부문	세부사업	통계목		감액	증액		
총 5건				464,918,000	60,840,000	60,840,000		
재난안전과	재난방재 · 민방위	민방위 교육 운영비(민방위 교육훈련)	301-09 행사실비지원금	4,190,000	4,190,000	0	2021-02-09	코로나19 관련 2021년도 민방위 교육 변경지침으로 집합교육을 사이버교육으로 변경하고자 함.
		민방위 교육 운영비(민방위 교육훈련)	201-01 사무관리비	696,000	0	4,190,000		
재난안전과	재난방재 · 민방위	민방위 교육 운영비(민방위 교육훈련)	301-12 기타보상금	1,050,000	1,050,000	0	2021-02-09	코로나19 관련 2021년도 민방위 교육 변경지침으로 집합교육을 사이버교육으로 변경하고자 함.
		민방위 교육 운영비(민방위 교육훈련)	201-01 사무관리비	4,886,000	0	1,050,000		
문화유산관광과	문화재	세계유산 활용사업	307-02 민간경상사업보조	194,000,000	27,904,000	0	2021-05-17	당초 민간단체 주관으로 사업을 시행하려고 하였으나 내부사정으로 인한 사업포기로 고창군 직접 사업 추진에 따라 예산과목을 전용코저 함
		세계유산 활용사업	101-04 기간제근로자등보수	0	0	27,904,000		
문화유산관광과	문화재	세계유산 활용사업	307-02 민간경상사업보조	166,096,000	22,096,000	0	2021-05-17	당초 민간단체 주관으로 사업을 시행하려고 하였으나 내부사정으로 인한 사업포기로 고창군 직접 사업 추진에 따라 예산과목을 전용코저 함
		세계유산 활용사업	206-01 재료비	0	0	22,096,000		
생태환경과	환경보호일반	지질공원제도 구축 및 운영(서해안권 국가지질공원)	301-12 기타보상금	58,800,000	5,600,000	0	2021-03-26	코로나-19로 인해 지질공원해설사 양성교육 등이 어려워짐에 따라 효율적인 예산집행을 위해금년도 7월에 실시되는 세계지질공원 현장실사 준비에 필요한 지질공원 소규모 수선비로 집행하고자 함
		지질공원제도 구축 및 운영(서해안권 국가지질공원)	201-01 사무관리비	35,200,000	0	5,600,000		

다. 예산이체

일반회계

(단위:원)

과 목				예산액	이체금액		이체 승인일자	사 유
조직	부문	세부사업	통계목		감액	증액		
총 40건					15,586,955,180	15,586,955,180		
농어촌식품과	노동	지역공동체 일자리 사업	101-04 기간제근로자등보수	152,912,000	152,912,000	0	2021-01-19	조직관리 지침에 의거 사무 재배치로 부서간 업무 이관에 따른 예산이체
상생경제과		지역공동체 일자리 사업	101-04 기간제근로자등보수	0	0	152,912,000		
농어촌식품과	노동	지역공동체 일자리 사업	202-01 국내여비	4,500,000	4,500,000	0	2021-01-19	조직관리 지침에 의거 사무 재배치로 부서간 업무 이관에 따른 예산이체
상생경제과		지역공동체 일자리 사업	202-01 국내여비	0	0	4,500,000		
농어촌식품과	노동	지역공동체 일자리 사업	206-01 재료비	2,218,000	2,218,000	0	2021-01-19	조직관리 지침에 의거 사무 재배치로 부서간 업무 이관에 따른 예산이체
상생경제과		지역공동체 일자리 사업	206-01 재료비	0	0	2,218,000		
농어촌식품과	노동	마을기업 육성	307-02 민간경상사업보조	50,000,000	50,000,000	0	2021-01-19	조직관리 지침에 의거 사무 재배치로 부서간 업무 이관에 따른 예산이체
상생경제과		마을기업 육성	307-02 민간경상사업보조	0	0	50,000,000		
농어촌식품과	노동	마을기업고도화사업	307-02 민간경상사업보조	20,000,000	20,000,000	0	2021-01-19	조직관리 지침에 의거 사무 재배치로 부서간 업무 이관에 따른 예산이체
상생경제과		마을기업고도화사업	307-02 민간경상사업보조	0	0	20,000,000		
농어촌식품과	노동	일자리창출사업(사회적기업)	307-02 민간경상사업보조	88,000,000	88,000,000	0	2021-01-19	조직관리 지침에 의거 사무 재배치로 부서간 업무 이관에 따른 예산이체
상생경제과		일자리창출사업(사회적기업)	307-02 민간경상사업보조	0	0	88,000,000		
농어촌식품과	노동	사회보형료지원(사회적기업)	307-02 민간경상사업보조	20,000,000	20,000,000	0	2021-01-19	조직관리 지침에 의거 사무 재배치로 부서간 업무 이관에 따른 예산이체
상생경제과		사회보형료지원(사회적기업)	307-02 민간경상사업보조	0	0	20,000,000		
농어촌식품과	노동	사업개발비지원사업(사회적기업)	307-02 민간경상사업보조	10,000,000	10,000,000	0	2021-01-19	조직관리 지침에 의거 사무 재배치로 부서간 업무 이관에 따른 예산이체
상생경제과		사업개발비지원사업(사회적기업)	307-02 민간경상사업보조	0	0	10,000,000		
농어촌식품과	노동	사회적경제 청년혁신가 지원사업	307-02 민간경상사업보조	192,400,000	192,400,000	0	2021-01-19	조직관리 지침에 의거 사무 재배치로 부서간 업무 이관에 따른 예산이체
상생경제과		사회적경제 청년혁신가 지원사업	307-02 민간경상사업보조	0	0	192,400,000		
농어촌식품과	노동	마을기업 사무장 지원사업	307-02 민간경상사업보조	66,600,000	66,600,000	0	2021-01-19	조직관리 지침에 의거 사무 재배치로 부서간 업무 이관에 따른 예산이체
상생경제과		마을기업 사무장 지원사업	307-02 민간경상사업보조	0	0	66,600,000		
농어촌식품과	노동	사회적경제 중간지원조직 구축	307-02 민간경상사업보조	38,600,000	38,600,000	0	2021-01-19	조직관리 지침에 의거 사무 재배치로 부서간 업무 이관에 따른 예산이체
상생경제과		사회적경제 중간지원조직 구축	307-02 민간경상사업보조	0	0	38,600,000		

일반회계

(단위:원)

과 목				예산액	이체금액		이체 승인일자	사 유
조직	부문	세부사업	통계목		감액	증액		
농어촌식품과	노동	고창군 사회적기업 홍보 사업	201-01 사무관리비	2,100,000	2,100,000	0	2021-01-19	조직관리 지침에 의거 사무 재배치로 부서간 업무 이관에 따른 예산이체
상생경제과		고창군 사회적기업 홍보 사업	201-01 사무관리비	0	0	2,100,000		
농어촌식품과	노동	사회적경제 중간지원조직 구축	307-02 민간경상사업보조	105,000,000	105,000,000	0	2021-01-19	조직관리 지침에 의거 사무 재배치로 부서간 업무 이관에 따른 예산이체
상생경제과		사회적경제 중간지원조직 구축	307-02 민간경상사업보조	0	0	105,000,000		
농어촌식품과	농업·농촌	공동체 활성화	201-01 사무관리비	3,200,000	3,200,000	0	2021-01-19	조직관리 지침에 의거 사무 재배치로 부서간 업무 이관에 따른 예산이체
상생경제과		공동체 활성화	201-01 사무관리비	0	0	3,200,000		
농어촌식품과	농업·농촌	공동체 활성화	201-02 공공운영비	6,000,000	6,000,000	0	2021-01-19	조직관리 지침에 의거 사무 재배치로 부서간 업무 이관에 따른 예산이체
상생경제과		공동체 활성화	201-02 공공운영비	0	0	6,000,000		
농어촌식품과	농업·농촌	공동체 활성화	202-01 국내여비	3,000,000	3,000,000	0	2021-01-19	조직관리 지침에 의거 사무 재배치로 부서간 업무 이관에 따른 예산이체
상생경제과		공동체 활성화	202-01 국내여비	0	0	3,000,000		
농어촌식품과	사회복지일반	마을공동체 정원사업	101-04 기간제근로자등보수	5,498,000	5,498,000	0	2021-01-19	조직관리 지침에 의거 사무 재배치로 부서간 업무 이관에 따른 예산이체
상생경제과		마을공동체 정원사업	101-04 기간제근로자등보수	0	0	5,498,000		
농어촌식품과	사회복지일반	마을공동체 정원사업	201-01 사무관리비	1,800,000	1,800,000	0	2021-01-19	조직관리 지침에 의거 사무 재배치로 부서간 업무 이관에 따른 예산이체
상생경제과		마을공동체 정원사업	201-01 사무관리비	0	0	1,800,000		
농어촌식품과	사회복지일반	마을공동체 정원사업	201-02 공공운영비	1,800,000	1,800,000	0	2021-01-19	조직관리 지침에 의거 사무 재배치로 부서간 업무 이관에 따른 예산이체
상생경제과		마을공동체 정원사업	201-02 공공운영비	0	0	1,800,000		
농어촌식품과	사회복지일반	마을공동체 정원사업	206-01 재료비	1,000,000	1,000,000	0	2021-01-19	조직관리 지침에 의거 사무 재배치로 부서간 업무 이관에 따른 예산이체
상생경제과		마을공동체 정원사업	206-01 재료비	0	0	1,000,000		
농어촌식품과	주택	마을정비형 공공주택 사업 기반조성	401-01 시설비	200,000,000	200,000,000	0	2021-01-19	(영시이월예산) 조직관리 지침에 의거 사무 재배치로 부서간 업무 이관에 따른 예산이체
종합민원과		마을정비형 공공주택 사업 기반조성	401-01 시설비	0	0	200,000,000		
상생경제과	대중교통·물류등기타	농촌형택시(행복콜택시)	301-12 기타보상금	386,000,000	386,000,000	0	2021-09-14	사무분장으로 인한 업무 인계(상생경제과→농어촌식품과)에 따른 예산 이체
농어촌식품과		농촌형택시(행복콜택시)	301-12 기타보상금	0	0	386,000,000		
상생경제과	대중교통·물류등기타	고창군 행복버스 운영지원	307-09 운수업계보조금	220,000,000	220,000,000	0	2021-09-14	사무분장으로 인한 업무 인계(상생경제과→농어촌식품과)에 따른 예산 이체
농어촌식품과		고창군 행복버스 운영지원	307-09 운수업계보조금	0	0	220,000,000		
상생경제과	산업금융지원	북분자유원지 관리	201-01 사무관리비	20,000,000	20,000,000	0	2021-05-13	조직관리 지침에 의거 사무 재배치로 부서간 업무 이관에 따른 예산이체
문화유산관광과		북분자유원지 관리	201-01 사무관리비	0	0	20,000,000		

일반회계

(단위:원)

과 목				예산액	이체금액		이체 승인일자	사 유
조직	부문	세부사업	통계목		감액	증액		
상생경제과	산업금융지원	복분자유원지 관리	201-02 공공운영비	82,400,000	82,400,000	0	2021-05-13	조직관리 지침에 의거 사무 재배치로 부서간 업무 이관에 따른 예산이체
문화유산관광과		복분자유원지 관리	201-02 공공운영비	0	0	82,400,000		
상생경제과	산업금융지원	복분자유원지 관리	401-01 시설비	160,000,000	160,000,000	0	2021-05-13	조직관리 지침에 의거 사무 재배치로 부서간 업무 이관에 따른 예산이체
문화유산관광과		복분자유원지 관리	401-01 시설비	0	0	160,000,000		
건설도시과	농업·농촌	농촌생활환경정비사업(전환 사업)	401-01 시설비	1,724,300,000	1,724,300,000	0	2021-08-30	업무분장(타부서 업무이관)
농어촌식품과		농촌생활환경정비사업(전환 사업)	401-01 시설비	0	0	1,724,300,000		
건설도시과	농업·농촌	농촌생활환경정비사업(전환 사업)	401-01 시설비	18,073,180	18,073,180	0	2021-08-30	(명시이월예산) 업무분장(타부서 업무이관)
농어촌식품과		농촌생활환경정비사업(전환 사업)	401-01 시설비	0	0	18,073,180		
건설도시과	농업·농촌	농촌생활환경정비사업(전환 사업)	401-03 시설부대비	5,700,000	5,700,000	0	2021-08-30	업무분장(타부서 업무이관)
농어촌식품과		농촌생활환경정비사업(전환 사업)	401-03 시설부대비	0	0	5,700,000		
건설도시과	지역및도시	농촌중심지활성화사업	403-02 공기관등에대한자본적위탁사업비	4,902,000,000	4,902,000,000	0	2021-08-30	업무분장(타부서 업무이관)
농어촌식품과		농촌중심지활성화사업	403-02 공기관등에대한자본적위탁사업비	0	0	4,902,000,000		
건설도시과	지역및도시	시군역량강화	307-02 민간경상사업보조	300,000,000	300,000,000	0	2021-08-30	업무분장(타부서 업무이관)
농어촌식품과		시군역량강화	307-02 민간경상사업보조	0	0	300,000,000		
건설도시과	지역및도시	마을만들기(전환사업)	307-02 민간경상사업보조	100,000,000	100,000,000	0	2021-08-30	업무분장(타부서 업무이관)
농어촌식품과		마을만들기(전환사업)	307-02 민간경상사업보조	0	0	100,000,000		
건설도시과	지역및도시	마을만들기(전환사업)	403-02 공기관등에대한자본적위탁사업비	1,214,000,000	1,214,000,000	0	2021-08-30	업무분장(타부서 업무이관)
농어촌식품과		마을만들기(전환사업)	403-02 공기관등에대한자본적위탁사업비	0	0	1,214,000,000		
건설도시과	지역및도시	기초생활거점육성	403-02 공기관등에대한자본적위탁사업비	3,570,000,000	3,570,000,000	0	2021-08-30	업무분장(타부서 업무이관)
농어촌식품과		기초생활거점육성	403-02 공기관등에대한자본적위탁사업비	0	0	3,570,000,000		
사회복지과	보육·가족및여성	친환경쌀 어린이집급식 지원	307-11 사회복지사업보조	7,820,000	7,820,000	0	2021-01-19	조직관리 지침에 의거 사무 재배치로 부서간 업무 이관에 따른 예산이체
농어촌식품과		친환경쌀 어린이집급식 지원	307-11 사회복지사업보조	0	0	7,820,000		
울력행정과	유아및초중등교육	농산어촌 초·중·고등학교 급식비 지원	308-08 교육기관에대한보조	1,574,599,000	1,574,599,000	0	2021-01-19	조직관리 지침에 의거 사무 재배치로 부서간 업무 이관에 따른 예산이체
농어촌식품과		농산어촌 초·중·고등학교 급식비 지원	308-08 교육기관에대한보조	0	0	1,574,599,000		
울력행정과	유아및초중등교육	친환경 농산물 학교급식지원	308-08 교육기관에대한보조	4,847,000	4,847,000	0	2021-01-19	조직관리 지침에 의거 사무 재배치로 부서간 업무 이관에 따른 예산이체
농어촌식품과		친환경 농산물 학교급식지원	308-08 교육기관에대한보조	0	0	4,847,000		

일반회계

(단위:원)

과 목				예산액	이체금액		이체 승인일자	사 유
조직	부문	세부사업	통계목		감액	증액		
울력행정과	유아및초중등교육	친환경 농산물 학교급식지원(보조)	307-02 민간경상사업보조	6,960,000	6,960,000	0	2021-01-19	조직관리 지침에 의거 사무 재배치로 부서간 업무 이관에 따른 예산이체
농어촌식품과		친환경 농산물 학교급식지원(보조)	307-02 민간경상사업보조	0	0	6,960,000		
울력행정과	유아및초중등교육	친환경 농산물 학교급식지원(보조)	308-08 교육기관예대한보조	200,628,000	200,628,000	0	2021-01-19	조직관리 지침에 의거 사무 재배치로 부서간 업무 이관에 따른 예산이체
농어촌식품과		친환경 농산물 학교급식지원(보조)	308-08 교육기관예대한보조	0	0	200,628,000		
울력행정과	유아및초중등교육	친환경 농산물 학교급식지원(보조)	402-02 민간자본사업보조(이전재원)	115,000,000	115,000,000	0	2021-01-19	조직관리 지침에 의거 사무 재배치로 부서간 업무 이관에 따른 예산이체
농어촌식품과		친환경 농산물 학교급식지원(보조)	402-02 민간자본사업보조(이전재원)	0	0	115,000,000		

제5장 예비비지출

1. 2021년도 일반회계의 예비비 예산액은 7,347,086,000 원으로서

효율적인 행정기반 강화 사업외 27 건 5,372,252,000 원을 지출결정 하여 5,114,157,530 원을 지출하고 100,999,850 원을 이월 하였으며 157,094,620 원의 집행잔액이 발생하였다.

2. 2021년도 공기업특별회계의 예비비 예산액은 50,000,000 원으로서

사업외 0 건 0 원을 지출결정 하여 0 원을 지출하고 0 원을 이월

하였으며 50,000,000 원의 집행잔액이 발생하였다.

그 내용은 다음과 같다.

제5장 예비비 지출

가.예비비사용 총괄조서

(단위:원)

회 계	통계목	예산액	지출결정액 ㉠	지출액 ㉡	이월액 ㉢	지출잔액 ㉠-㉡-㉢
일반회계	합계	7,347,086,000	5,372,252,000	5,114,157,530	100,999,850	157,094,620
	801-01 일반예비비	1,547,086,000	1,113,021,000	964,945,460	0	148,075,540
	801-02 재해·재난목적예비비	5,800,000,000	4,259,231,000	4,149,212,070	100,999,850	9,019,080
	801-03 내부유보금	0	0	0	0	0

나.예비비사용 세부명세서

일반회계

- 801-01 일반예비비

(단위:원)

과		목		지출결정액 ㉠	지출액 ㉡	이월액 ㉢	지출잔액 ㉡-㉠-㉢	처리일자		예비비지출 사 유
조 직	단위	세부	통 계 목					지 결 정 일 자	지출일자	
합 계				1,113,021,000	964,945,460	0	148,075,540			
농생명지원과	농업재해대책	재해복구지원	민간인재해및복구 활동보상금	9,600,000	9,600,000	0	0	2021-03-26	2021-03-27	농작물 한파피해(2021.01.05~12.) 복구비 지급
농어촌식품과	농산물 유통구조개선	농특산품판매장 관리	공공운영비	19,500,000	2,993,460	0	16,506,540	2021-07-09	2021-07-09	농특산품전시판매장(제1판매장) 부동산 인도 강제집행을 위한 예납액을 전주 지방법원에 납부 ※추후전주지방법원에서집행잔액(16,506,540원)환급(20 21.01.01)
축산과	가축방역	AI 방역 추진	기타보상금	120,568,000	120,568,000	0	0	2021-02-07	2021-03-17	고병원성 AI 확진(2020.12.17./ 2021.1.1.)에 따라 AI 확산방지를 위한 발생농장과 주변 3km 이내 살처분 및 랜더링 처리비용
축산과	가축방역	AI 방역 추진	기타보상금	450,000,000	450,000,000	0	0	2021-04-05	2021-05-18	AI 확산방지를 위한 발생농장과 주변 3km 이내 살처분 및 랜더링 처리 등
건설도시과	농업수리시설유지 관리	수리시설개보수사 업(전환사업)	시설비	50,000,000	50,000,000	0	0	2021-09-01	2021-09-01	시설 노후화로 성내면 국지제 제방 누수 따른 응급복구비
사회복지과	주민서비스	코로나19 생활지원비	사회보장적수혜금	5,001,000	5,001,000	0	0	2021-04-05	2021-06-02	코로나19 입원 및 격리자의 생활비 지원
사회복지과	주민서비스	코로나19 생활지원비	사회보장적수혜금	11,092,000	11,092,000	0	0	2021-05-27	2021-06-02	코로나19 입원 및 격리자의 생활비 지원
생태환경과	수질 및 수생태계 보전	수질오염물질배출 시설지도점검	연구용역비	19,500,000	19,500,000	0	0	2021-05-27	2021-12-03	성내면 월성리 외토·외일마을 집단 질병발생에 따른 환경오염도 조사 및 분석 용역에 필요한 예산을 예비비에서 사용코자 함
산림공원과	산림휴양 서비스 증진	가로수 및 보호수관리	배상금등	2,100,000	2,100,000	0	0	2021-08-26	2021-09-02	2021가소18418 구상금 청구 소의 결정에 따라 가로수 배상금 지급
울력행정과	신뢰받는 선진 지방행정실현	효율적인 행정기반 강화	사무관리비	160,000,000	35,410,000	0	124,590,000	2021-04-13	2021-07-05	질병관리청 및 행정안전부 『75세 이상 어르신 코로나19 접종 계획』에 따른 백신접종을 희망하는 75세 이상 어르신들이 안전하고 편리하게 백신접종을 할 수 있도록 읍면에 이동차량 지원
농업기술센터	지역농업 지도기반조성	농작물병해충방제 비 지원(자체)	재료비	226,060,000	219,081,000	0	6,979,000	2021-09-16	2021-12-15	늦장마에 따른 벼 출수기 전후 도열병 발생 환경 호조건으로 인한 병발생 증가
체육청소년사업소	체육시설운영	마을단위 체육시설 관리	사무관리비	39,600,000	39,600,000	0	0	2021-05-31	2021-06-08	심원국민체육센터 민사소송에 따른 법원감정을 위한 감정비

일반회계

- 801-02 재해·재난목적예비비

(단위:원)

과 목				지출결정액 ㉠	지출액 ㉡	이월액 ㉢	지출잔액 ㉡-㉠-㉢	처리일자		예비비지출 사 유
조 직	단위	세부	통 계 목					지 결 정 일 자	지 출 일 자	
합 계				4,259,231,000	4,149,212,070	100,999,850	9,019,080			
농생명지원과	농업재해대책	재해복구지원	민간인재해및복구 활동보상금	31,950,000	30,900,000	0	1,050,000	2021-08-18	2021-08-19	2021년 4월 14일 ~ 15.(2일간) 저온피해로 인한 농작물 복구비관련 군비부담금에 필요한 예산을 예비비에서 사용코자 함
축산과	가축방역	AI 방역 추진	기타보상금	2,285,049,000	2,285,049,000	0	0	2021-02-07	2021-03-17	고병원성 AI 확진(2020.12.17./ 2021.1.1.)에 따라 AI 확산방지를 위한 발생농장과 주변 3km 이내 살처분 및 랜더링 처리비용
재난안전과	재해복구사업	재난피해자 지원 재난대책비	민간인재해및복구 활동보상금	44,240,000	43,490,000	0	750,000	2021-10-12	2021-10-12	12호 태풍에 대한 재난지원금으로 국도비 지원에 예비비로 군비 편성하여 지출
건설도시과	효율적인 도로망 유지관리	효율적인 제설대책 관리	재료비	110,000,000	110,000,000	0	0	2021-01-06	2021-01-25	2020.12.28.~2021.1. 1. 기간중 대설에 따른 도로 제설용 소금 등 구입에 필요한 예산을 예비비에서 사용코자 함
건설도시과	효율적인 도로망 유지관리	효율적인 제설대책 관리	재료비	100,000,000	100,000,000	0	0	2021-01-14	2021-02-03	2021.1.5.~2021.1.8. 기간중 대설에 따른 제설제 긴급 구입
건설도시과	지역개발사업	수해복구사업	시설비	160,000,000	73,969,950	85,999,850	30,200	2021-09-25	2021-11-15	2021년 제12호 태풍 "오마이스" 및 집중호우 피해에 따른 공공시설 항구복구
사회복지과	주민서비스	코로나19 생활지원비	사회보장적수혜금	4,951,000	4,951,000	0	0	2021-02-04	2021-06-02	코로나19 입원 및 격리자의 생활비 지원
사회복지과	주민서비스	코로나19관련 긴급재난금 지원사업	기간제근로자등보 수	3,988,000	3,387,670	0	600,330	2021-12-27	2021-12-27	코로나19 5차 긴급재난금 지원
사회복지과	주민서비스	코로나19관련 긴급재난금 지원사업	사무관리비	2,925,000	2,925,000	0	0	2021-11-30	2021-11-30	코로나19 5차 긴급재난금 지원
사회복지과	주민서비스	코로나19관련 긴급재난금 지원사업	사회보장적수혜금	1,271,375,000	1,268,075,000	0	3,300,000	2021-12-03	2021-12-03	코로나19 5차 긴급재난금 지원
생태환경과	자연생태환경 보전관리	국가생태탐방로 관리	시설비	15,000,000	0	15,000,000	0	2021-10-01	2021-10-01	2021년 제12호 태풍 "오마이스" 및 집중호우 피해에 따른 공공시설 항구복구(동림저수지 탐방로 목교 수해복구공사)
산림공원과	산림자원 및 경영기반 확충	산림재해복구	민간인재해및복구 활동보상금	7,326,000	7,326,000	0	0	2021-08-23	2021-08-23	4월 이상저온현상에 따른 산림작물 긴급 방제비 지원으로 농가 피해 최소화
산림공원과	산림휴양 서비스 증진	산림휴양시설 유지관리사업	시설비	166,327,000	163,072,460	0	3,254,540	2021-08-20	2021-12-14	대조기에 바람공원 내 데크 기초 유실 및 방재림 토사 유출 복구
보건소	감염병관리사업	코로나19 대응 신종감염병 관리	사무관리비	13,200,000	13,200,000	0	0	2021-10-10	2021-10-14	코로나19 대응(감염증 예방 및 확산 방지)
보건소	감염병관리사업	코로나19 대응 신종감염병 관리	사무관리비	39,800,000	39,765,990	0	34,010	2021-11-24	2021-11-30	코로나19 대응(감염증 예방 및 확산 방지)
보건소	감염병관리사업	코로나19 대응 신종감염병 관리	공공운영비	3,100,000	3,100,000	0	0	2021-10-10	2021-10-29	코로나19 대응(감염증 예방 및 확산 방지)

제6장 채무부담행위

(해당없음)

2. 기금결산

제1장 기금결산 총괄 설명

1. 2021 년도 현재 설치·관리하고 있는 기금은 10종으로서

- 전년도말 조성액은 12,910,433,962 원에서
- 당해년도 조성액은 7,797,359,236 원
- 당해년도 사용액은 1,955,631,700 원이며
- 당해년도말 조성액은 18,752,161,498 원으로

2. 각종 기금의 결산내용은 별장과 같다.

(1) 기금 조성 총괄

(단위:원)

구 분 기 금 명	전년도말 조성액 ㉠	당 해 연 도 증 감 액			당해연도말 조성액 (㉠=㉡+㉢)
		계 ㉡=㉢-㉣	조 성 액㉢	사 용 액㉣	
계	12,910,433,962	5,841,727,536	7,797,359,236	1,955,631,700	18,752,161,498
고창군 통합재정안정화기금		1,868,568,590	1,868,568,590		1,868,568,590
농어촌육성기금	4,643,433,700	△64,567,758	5,536,062	70,103,820	4,578,865,942
투자유치진흥기금	2,196,628,280	4,192,776,640	5,008,261,640	815,485,000	6,389,404,920
중소기업육성기금	391,233,557	△117,843,480	302,158,950	420,002,430	273,390,077
소상공인지원기금	268,322,052	△189,717,210	150,375,580	340,092,790	78,604,842
재난관리기금	410,076,726	46,095,580	311,162,240	265,066,660	456,172,306
고창군 옥외광고발전기금	805,070	50,526,290	50,526,290		51,331,360
사회복지기금	4,183,495,901	79,774,424	94,674,424	14,900,000	4,263,270,325
식품진흥기금	201,215,520	△28,181,070	1,799,930	29,981,000	173,034,450
체육진흥기금	615,223,156	4,295,530	4,295,530		619,518,686

(2) 기금 조성 세부명세서

(단위:원)

구 분 기금명	근 거 법 규	설 치 목 적	설 치 연 도	운 용 관 서	재 원 조 달	조 성 액			당해연도 사용액		당 해 연 도 말 조성액 (㉠)	기 보 상 금 관 황
						전년도까지 (㉡)	당해연도 (㉢)	계	사 유	금 액 (㉣)		
계						12,910,433,962	7,797,359,236	20,707,793,198		1,955,631,700	18,752,161,498	
고창군 통합재정안정화기금	고창군 통합재정안정화기금 설치 및 운용조례	연도 간 재정수입 불균형 조정과 안정적인 재정운용을 위해 각종 회계기금의 여유자금을 통합적으로 관리	2020	기획예산담당관	○ 재정안전화계정 : 결산상 잉여금 등 다른회계로 부터의 전입금 등		1,868,568,590	1,868,568,590			1,868,568,590	전북은행
농어촌육성기금	고창군 농어촌육성사업지원기 금운용관리조례	고창군 농어업인에게 농업생산기반확충을 위해 저금리로 융자하여 농가소득증대 및 영농의 안정화 도모	2006	농생명지원과	○ 전입금, 융자금 회수 및 예치금 이자수입	4,643,433,700	5,536,062	4,648,969,762	이차보전금 지급	70,103,820	4,578,865,942	전북은행 농협은행
투자유치진흥기금	고창군 기업 및 투자유치 촉진 조례	기업투자유치로 고용창출 및 지역경제 활성화	2003	상생경제과	○ 고창군 출연금, 이자수입 등	2,196,628,280	5,008,261,640	7,204,889,920		815,485,000	6,389,404,920	전북은행
중소기업육성기금	고창군 중소기업육성기금 설치 및 운용조례 제6조	고창군에 소재하고 있는 중소기업의 육성을 도모하기 위하여 중소기업 육성기금을 설치하고 효율적 관리운영	1995	상생경제과	○ 자치단체 전출금, 이자수입	391,233,557	302,158,950	693,392,507		420,002,430	273,390,077	전북은행
소상공인지원기금	소상공인 보호 및 지원에 관한 법률 제2조, 고창군 소상공인 지원기금 설치 및 운용조례	소상공인의 건강한 육성발전을 위한 운전자금 융자 및 이차보전 지원	2010	상생경제과	○ 출연금, 이자수입	268,322,052	150,375,580	418,697,632		340,092,790	78,604,842	전북은행
재난관리기금	재난및 안전관리기본법 제67조 및 고창군 재난관리기금 운영관리조례	재해발생시 신속한 복구와 예방사업 실시	2005	재난안전과	○ 출연금, 이자수입 등	410,076,726	311,162,240	721,238,966		265,066,660	456,172,306	전북은행
고창군 옥외광고발전기금	옥외광고물법 제6조의 2 및 고창군 옥외광고발전기금 설치 및 운용조례	옥외광고 선진화 및 광고수준 향상	2019	건설도시과	수수료, 과태로, 이행강제금, 일반회계 또는 다른 기금의 전입금, 국고보조금 등	805,070	50,526,290	51,331,360			51,331,360	전북은행
사회복지기금	고창군 사회복지기금 설치 운용조례	고창군 주민의 사회복지서비스 수준향상 및 증진	2008	사회복지과	○ 출연금, 국고보조금, 이자수입, 민간융자금 회수수입, 기금의 운용으로 발생하는 수입 등	4,183,495,901	94,674,424	4,278,170,325		14,900,000	4,263,270,325	전북은행
식품진흥기금	식품위생법 제89조 및 고창군식품진흥기금조 례	식품위생 및 군민영양 수준의 향상을 위한 사업 수행에 필요한 재원을 충당하기 위하여 효율적으로 관리 운용	2001	생태환경과	식품위생법위반 업소 과징금, 기금운용으로 생기는 수익금	201,215,520	1,799,930	203,015,450		29,981,000	173,034,450	전북은행

(단위:원)

구 분 기금명	근 거 법 규	설 치 목 적	설 치 연 도	운 용 관 서	재 원 조 달	조 성 액			당해연도 사용액		당 해 연 도 말 조성액 ④	기 보 상 금 관 황
						전년도까지 ②	당해연도 ③	계	사 유	금 액 ⑤		
체육진흥기금	국민체육진흥법 제3조 및 제8조, 고창군 체육진흥기금 설치 및 운용 조례	군민들이 건강한 체력증진에 기여하고, 자발적인 체육활동 장려, 육성화기 위함	2000	체육청소년사업소	군비 출연금 및 이자수입	615,223,156	4,295,530	619,518,686			619,518,686	전북은행

(3) 기금운용명세서

(단위:원)

구 분 기금별	전년도 이월액 (사고 등)	수 입										지 출										다 연 이월액 (사고 등)
		계	전입금	보조금	차입금	융자금 회수 (이자 포함)	예탁금 원금 회수	예치금 회수	예수금	이자수입	기타 수입	계	비용자성 사업비	융자성 사업비	인력 운영비	기본 경비	예치금	예탁금	차입금 상환	예수금 원리금 상환	기타지출	
계		20,707,793,198	7,533,461,000	144,000,000		3,395,786		12,910,433,962		116,042,450	460,000	20,707,793,198	1,929,344,530				18,752,161,498				26,287,170	
고창군 통합재정안정화기금		1,868,568,590	1,868,543,000							25,590		1,868,568,590					1,868,568,590					
농어촌육성기금		4,648,969,762				2,431,532		4,643,433,700		3,104,530		4,648,969,762	70,103,820				4,578,865,942					
투자유치진흥기금		7,204,889,920	5,000,000,000					2,196,628,280		8,261,640		7,204,889,920	815,485,000				6,389,404,920					
중소기업육성기금		693,392,507	300,000,000					391,233,557		2,158,950		693,392,507	420,002,430				273,390,077					
소상공인지원기금		418,697,632	150,000,000					268,322,052		375,580		418,697,632	340,092,790				78,604,842					
재난관리기금		721,238,966	214,918,000	94,000,000				410,076,726		2,244,240		721,238,966	238,779,490				456,172,306				26,287,170	
고창군 옥외광고발전기금		51,331,360		50,000,000				805,070		66,290	460,000	51,331,360					51,331,360					
사회복지기금		4,278,170,325				964,254		4,183,495,901		93,710,170		4,278,170,325	14,900,000				4,263,270,325					
식품진흥기금		203,015,450						201,215,520		1,799,930		203,015,450	29,981,000				173,034,450					
체육진흥기금		619,518,686						615,223,156		4,295,530		619,518,686					619,518,686					

제2장 기금 수입·지출결산

1. 수입결산

2021년도 고창군 통합재정안정화기금

(단위:원)

과 목		수 입 계 획 액		전년도 이월액 ㉔	수입계획 현 액 ㉕=㉔+㉖	징 수 결정액 ㉖	수 납 액			불납결손액 ㉗	미수납액 ㉘=㉖-㉓-㉗
장-관-항-목		당 초	수 정 ㉕				수납총액 ㉓	환급액 ㉔	실제수납액 ㉙=㉓-㉔		
합 계			1,868,543,000		1,868,543,000	1,868,568,590	1,868,568,590		1,868,568,590		
200 세외수입						25,590	25,590		25,590		
210 경상적세외수입						25,590	25,590		25,590		
216 이자수입						25,590	25,590		25,590		
216-01 공공예금이자수입						25,590	25,590		25,590		
700 보전수입등및내부거래			1,868,543,000		1,868,543,000	1,868,543,000	1,868,543,000		1,868,543,000		
720 내부거래			1,868,543,000		1,868,543,000	1,868,543,000	1,868,543,000		1,868,543,000		
721 전입금			1,868,543,000		1,868,543,000	1,868,543,000	1,868,543,000		1,868,543,000		
721-03 기타회계전입금			1,868,543,000		1,868,543,000	1,868,543,000	1,868,543,000		1,868,543,000		

2021년도 농어촌육성기금

(단위:원)

과 목	수 입 계 획 액		전년도 이월액 ㉔	수입계획 액 ㉕=㉗+㉔	징 결 정액 ㉖	수 납 액			불납결손액 ㉙	미수납액 ㉚=㉖-㉓-㉙
	당 초	수 정 ㉗				수납총액 ㉓	환급액 ㉔	실제수납액 ㉕=㉓-㉔		
합 계	4,598,299,000	4,697,348,000		4,697,348,000	4,648,969,762	4,648,969,762		4,648,969,762	△438,661,728	438,661,728
200 세외수입	60,642,000	97,544,000		97,544,000	4,336,062	4,336,062		4,336,062	△264,784,098	264,784,098
210 경상적세외수입	60,642,000	97,544,000		97,544,000	4,336,062	4,336,062		4,336,062	△264,784,098	264,784,098
216 이자수입	60,642,000	97,544,000		97,544,000	4,336,062	4,336,062		4,336,062	△264,784,098	264,784,098
216-01 공공예금이자수입	58,986,000	95,888,000		95,888,000	3,104,530	3,104,530		3,104,530		
216-02 융자금회수이자수입	1,656,000	1,656,000		1,656,000	1,231,532	1,231,532		1,231,532	△264,784,098	264,784,098
700 보전수입등및내부거래	4,537,657,000	4,599,804,000		4,599,804,000	4,644,633,700	4,644,633,700		4,644,633,700	△173,877,630	173,877,630
710 보전수입등	4,537,657,000	4,599,804,000		4,599,804,000	4,644,633,700	4,644,633,700		4,644,633,700	△173,877,630	173,877,630
713 융자금원금수입	1,200,000	1,200,000		1,200,000	1,200,000	1,200,000		1,200,000	△173,877,630	173,877,630
713-01 민간융자금회수수입	1,200,000	1,200,000		1,200,000	1,200,000	1,200,000		1,200,000	△173,877,630	173,877,630
714 예치금회수	4,536,457,000	4,598,604,000		4,598,604,000	4,643,433,700	4,643,433,700		4,643,433,700		
714-01 예치금회수	4,536,457,000	4,598,604,000		4,598,604,000	4,643,433,700	4,643,433,700		4,643,433,700		

2021년도 투자유치진흥기금

(단위:원)

과 목	수 입 계 획 액		전년도 이월액 ㉔	수입계획 액 ㉕ (㉔=㉑+㉕)	징 결 정액 ㉖	수 납 액			불납결손액 ㉗	미수납액 ㉘ (㉖=㉒-㉓-㉘)
	당 초	수 정 가				수납총액 ①	환급액 ②	실제수납액 ③=①-②		
합 계	2,198,654,000	7,198,654,000		7,198,654,000	7,204,889,920	7,204,889,920		7,204,889,920		
200 세외수입	2,300,000	2,300,000		2,300,000	8,261,640	8,261,640		8,261,640		
210 경상적세외수입	2,300,000	2,300,000		2,300,000	8,261,640	8,261,640		8,261,640		
216 이자수입	2,300,000	2,300,000		2,300,000	8,261,640	8,261,640		8,261,640		
216-01 공공예금이자수입	2,300,000	2,300,000		2,300,000	8,261,640	8,261,640		8,261,640		
700 보전수입및내부거래	2,196,354,000	7,196,354,000		7,196,354,000	7,196,628,280	7,196,628,280		7,196,628,280		
710 보전수입등	2,196,354,000	2,196,354,000		2,196,354,000	2,196,628,280	2,196,628,280		2,196,628,280		
714 예치금회수	2,196,354,000	2,196,354,000		2,196,354,000	2,196,628,280	2,196,628,280		2,196,628,280		
714-01 예치금회수	2,196,354,000	2,196,354,000		2,196,354,000	2,196,628,280	2,196,628,280		2,196,628,280		
720 내부거래		5,000,000,000		5,000,000,000	5,000,000,000	5,000,000,000		5,000,000,000		
721 전입금		5,000,000,000		5,000,000,000	5,000,000,000	5,000,000,000		5,000,000,000		
721-03 기타회계전입금		5,000,000,000		5,000,000,000	5,000,000,000	5,000,000,000		5,000,000,000		

2021년도 중소기업육성기금

(단위:원)

과 목	수 입 계 획 액		전년도 이월액 나	수입계획 액 다=가+나	징 결 정액 라	수 납 액			불납결손액 마	미수납액 바=라-③-마
	당 초	수 정 가				수납총액 ①	환급액 ②	실제수납액 ③=①-②		
합 계	700,600,000	691,833,000		691,833,000	693,392,507	693,392,507		693,392,507		
200 세외수입	600,000	600,000		600,000	2,158,950	2,158,950		2,158,950		
210 경상적세외수입	600,000	600,000		600,000	2,158,950	2,158,950		2,158,950		
216 이자수입	600,000	600,000		600,000	2,158,950	2,158,950		2,158,950		
216-01 공공예금이자수입	600,000	600,000		600,000	2,158,950	2,158,950		2,158,950		
700 보전수입및내부거래	700,000,000	691,233,000		691,233,000	691,233,557	691,233,557		691,233,557		
710 보전수입등	400,000,000	391,233,000		391,233,000	391,233,557	391,233,557		391,233,557		
714 예치금회수	400,000,000	391,233,000		391,233,000	391,233,557	391,233,557		391,233,557		
714-01 예치금회수	400,000,000	391,233,000		391,233,000	391,233,557	391,233,557		391,233,557		
720 내부거래	300,000,000	300,000,000		300,000,000	300,000,000	300,000,000		300,000,000		
721 전입금	300,000,000	300,000,000		300,000,000	300,000,000	300,000,000		300,000,000		
721-03 기타회계전입금	300,000,000	300,000,000		300,000,000	300,000,000	300,000,000		300,000,000		

2021년도 소상공인지원기금

(단위:원)

과 목	수 입 계 획 액		전년도 이월액 나	수입계획 액 현 다=가+나	징 결 정액 라	수 납 액			불납결손액 마	미수납액 바=라-③-마
	당 초	수 정 가				수납총액 ①	환급액 ②	실제수납액 ③=①-②		
합 계	266,230,000	418,426,000		418,426,000	418,697,632	418,697,632		418,697,632		
200 세외수입	2,998,000	104,000		104,000	375,580	375,580		375,580		
210 경상적세외수입	2,998,000	104,000		104,000	375,580	375,580		375,580		
216 이자수입	2,998,000	104,000		104,000	375,580	375,580		375,580		
216-01 공공예금이자수입	2,998,000	104,000		104,000	375,580	375,580		375,580		
700 보전수입등및내부거래	263,232,000	418,322,000		418,322,000	418,322,052	418,322,052		418,322,052		
710 보전수입등	263,232,000	268,322,000		268,322,000	268,322,052	268,322,052		268,322,052		
712 전년도이월금										
712-03 전년도이월사업비										
714 예치금회수	263,232,000	268,322,000		268,322,000	268,322,052	268,322,052		268,322,052		
714-01 예치금회수	263,232,000	268,322,000		268,322,000	268,322,052	268,322,052		268,322,052		
720 내부거래		150,000,000		150,000,000	150,000,000	150,000,000		150,000,000		
721 전입금		150,000,000		150,000,000	150,000,000	150,000,000		150,000,000		
721-03 기타회계전입금		150,000,000		150,000,000	150,000,000	150,000,000		150,000,000		

2021년도 재난관리기금

(단위:원)

과 목	수 입 계 획 액		전년도 이월액 나	수입계획 액 다=가+나	징 결 정액 라	수 납 액			불납결손액 마	미수납액 바=라-③-마
	당 초	수 정 가				수납총액 ①	환급액 ②	실제수납액 ③=①-②		
합 계	661,391,000	721,994,000		721,994,000	721,238,966	721,238,966		721,238,966		
200 세외수입	3,000,000	3,000,000		3,000,000	2,244,240	2,244,240		2,244,240		
210 경상적세외수입	3,000,000	3,000,000		3,000,000	2,244,240	2,244,240		2,244,240		
216 이자수입	3,000,000	3,000,000		3,000,000	2,244,240	2,244,240		2,244,240		
216-01 공공예금이자수입	3,000,000	3,000,000		3,000,000	2,244,240	2,244,240		2,244,240		
500 보조금		94,000,000		94,000,000	94,000,000	94,000,000		94,000,000		
520 시·도비보조금등		94,000,000		94,000,000	94,000,000	94,000,000		94,000,000		
521 시·도비보조금등		94,000,000		94,000,000	94,000,000	94,000,000		94,000,000		
521-01 시·도비보조금등		94,000,000		94,000,000	94,000,000	94,000,000		94,000,000		
700 보전수입등및내부거래	658,391,000	624,994,000		624,994,000	624,994,726	624,994,726		624,994,726		
710 보전수입등	443,473,000	410,076,000		410,076,000	410,076,726	410,076,726		410,076,726		
714 예치금회수	443,473,000	410,076,000		410,076,000	410,076,726	410,076,726		410,076,726		
714-01 예치금회수	443,473,000	410,076,000		410,076,000	410,076,726	410,076,726		410,076,726		
720 내부거래	214,918,000	214,918,000		214,918,000	214,918,000	214,918,000		214,918,000		
721 전입금	214,918,000	214,918,000		214,918,000	214,918,000	214,918,000		214,918,000		
721-03 기타회계전입금	214,918,000	214,918,000		214,918,000	214,918,000	214,918,000		214,918,000		

2021년도 고창군 옥외광고발전기금

(단위:원)

과 목	수 입 계 획 액		전년도 이월액 나	수입계획 액 다=가+나	징 결 정 액 라	수 납 액			불납결손액 마	미수납액 바=라-③-마
	당 초	수 정 가				수납총액 ①	환급액 ②	실제수납액 ③=①-②		
합 계	501,000	51,275,000		51,275,000	51,331,360	51,331,360		51,331,360		
200 세외수입		470,000		470,000	526,290	526,290		526,290		
210 경상적세외수입		10,000		10,000	66,290	66,290		66,290		
216 이자수입		10,000		10,000	66,290	66,290		66,290		
216-03 기타이자수입		10,000		10,000	66,290	66,290		66,290		
230 지방행정제재·부과금		460,000		460,000	460,000	460,000		460,000		
234 과태료		460,000		460,000	460,000	460,000		460,000		
234-02 기타과태료		460,000		460,000	460,000	460,000		460,000		
500 보조금		50,000,000		50,000,000	50,000,000	50,000,000		50,000,000		
510 국고보조금등		50,000,000		50,000,000	50,000,000	50,000,000		50,000,000		
511 국고보조금등		50,000,000		50,000,000	50,000,000	50,000,000		50,000,000		
511-01 국고보조금		50,000,000		50,000,000						
511-03 기금					50,000,000	50,000,000		50,000,000		
700 보전수입등및내부거래	501,000	805,000		805,000	805,070	805,070		805,070		
710 보전수입등	501,000	805,000		805,000	805,070	805,070		805,070		
714 예치금회수	501,000	805,000		805,000	805,070	805,070		805,070		
714-01 예치금회수	501,000	805,000		805,000	805,070	805,070		805,070		

2021년도 사회복지기금

(단위:원)

과 목	수 입 계 획 액		전년도 이월액 ㉔	수입계획 액 ㉕=㉔+㉖	징 결 정액 ㉖	수 납 액			불납결손액 ㉗	미수납액 ㉘=㉖-㉓-㉗
	당 초	수 정 ㉔				수납총액 ㉓	환급액 ㉔	실제수납액 ㉕=㉓-㉔		
합 계	4,334,500,000	4,334,500,000		4,334,500,000	4,278,170,325	4,278,170,325		4,278,170,325		
200 세외수입	108,957,000	108,957,000		108,957,000	94,521,030	94,521,030		94,521,030		
210 경상적세외수입	108,957,000	108,957,000		108,957,000	94,521,030	94,521,030		94,521,030		
216 이자수입	108,957,000	108,957,000		108,957,000	94,521,030	94,521,030		94,521,030		
216-01 공공예금이자수입	108,457,000	108,457,000		108,457,000	93,710,170	93,710,170		93,710,170		
216-02 융자금회수이자수입	500,000	500,000		500,000	810,860	810,860		810,860		
700 보전수입등및내부거래	4,225,543,000	4,225,543,000		4,225,543,000	4,183,649,295	4,183,649,295		4,183,649,295		
710 보전수입등	4,225,543,000	4,225,543,000		4,225,543,000	4,183,649,295	4,183,649,295		4,183,649,295		
713 융자금원금수입	10,500,000	10,500,000		10,500,000	153,394	153,394		153,394		
713-01 민간융자금회수수입	10,500,000	10,500,000		10,500,000	153,394	153,394		153,394		
714 예치금회수	4,215,043,000	4,215,043,000		4,215,043,000	4,183,495,901	4,183,495,901		4,183,495,901		
714-01 예치금회수	4,215,043,000	4,215,043,000		4,215,043,000	4,183,495,901	4,183,495,901		4,183,495,901		

2021년도 식품진흥기금

(단위:원)

과 목	수 입 계 획 액		전년도 이월액 ㉔	수입계획 액 ㉕=㉔+㉖	징 결 정액 ㉗	수 납 액			불납결손액 ㉘	미수납액 ㉙=㉗-㉚-㉛
	당 초	수 정 가				수납총액 ①	환급액 ②	실제수납액 ③=①-②		
합 계	210,245,000	210,245,000		210,245,000	203,015,450	203,015,450		203,015,450		
200 세외수입	9,795,000	9,795,000		9,795,000	1,799,930	1,799,930		1,799,930		
210 경상적세외수입	1,795,000	1,795,000		1,795,000	1,799,930	1,799,930		1,799,930		
216 이자수입	1,795,000	1,795,000		1,795,000	1,799,930	1,799,930		1,799,930		
216-01 공공예금이자수입	1,795,000	1,795,000		1,795,000	1,799,930	1,799,930		1,799,930		
230 지방행정제재·부과금	8,000,000	8,000,000		8,000,000						
231 과징금	8,000,000	8,000,000		8,000,000						
231-01 과징금	8,000,000	8,000,000		8,000,000						
700 보전수입및내부거래	200,450,000	200,450,000		200,450,000	201,215,520	201,215,520		201,215,520		
710 보전수입등	200,450,000	200,450,000		200,450,000	201,215,520	201,215,520		201,215,520		
714 예치금회수	200,450,000	200,450,000		200,450,000	201,215,520	201,215,520		201,215,520		
714-01 예치금회수	200,450,000	200,450,000		200,450,000	201,215,520	201,215,520		201,215,520		

2021년도 체육진흥기금

(단위:원)

과 목	수 입 계 획 액		전년도 이월액 나	수입계획 액 현 다=가+나	징 결 정액 라	수 납 액			불납결손액 마	미수납액 바=라-③-마
	당 초	수 정 가				수납총액 ①	환급액 ②	실제수납액 ③=①-②		
합 계	619,479,000	619,479,000		619,479,000	619,518,686	619,518,686		619,518,686		
200 세외수입	4,275,000	4,275,000		4,275,000	4,295,530	4,295,530		4,295,530		
210 경상적세외수입	4,275,000	4,275,000		4,275,000	4,295,530	4,295,530		4,295,530		
216 이자수입	4,275,000	4,275,000		4,275,000	4,295,530	4,295,530		4,295,530		
216-01 공공예금이자수입	4,275,000	4,275,000		4,275,000	4,295,530	4,295,530		4,295,530		
700 보전수입등및내부거래	615,204,000	615,204,000		615,204,000	615,223,156	615,223,156		615,223,156		
710 보전수입등	615,204,000	615,204,000		615,204,000	615,223,156	615,223,156		615,223,156		
714 예치금회수	615,204,000	615,204,000		615,204,000	615,223,156	615,223,156		615,223,156		
714-01 예치금회수	615,204,000	615,204,000		615,204,000	615,223,156	615,223,156		615,223,156		

2. 지출결산

2021년도 고창군 통합재정안정화기금

(단위:원)

과 목	지출 계획액		전년도 이월액 ㉠	지출계획현액 ㉡=㉠+㉢	지출액 ㉣	다음년도 이월액 ㉤	비 고
	당 초	수 정 ㉢					
조직-분야-부문-사업-통계목							
합 계		1,868,543,000		1,868,543,000	1,868,568,590		
기획예산담당관		1,868,543,000		1,868,543,000	1,868,568,590		
기타		1,868,543,000		1,868,543,000	1,868,568,590		
기타		1,868,543,000		1,868,543,000	1,868,568,590		
재무활동		1,868,543,000		1,868,543,000	1,868,568,590		
보전지출		1,868,543,000		1,868,543,000	1,868,568,590		
고창군 통합재정안정화기금 예치금		1,868,543,000		1,868,543,000	1,868,568,590		
602 예치금		1,868,543,000		1,868,543,000	1,868,568,590		
602-01 일반예치금		1,868,543,000		1,868,543,000	1,868,568,590		

2021년도 농어촌육성기금

(단위:원)

과 목	지출 계획액		전년도 이월액 ㉠	지출계획현액 ㉡=㉠+㉢	지출액 ㉣	다음년도 이월액 ㉤	비 고
	당 초	수 정 ㉡					
조직-분야-부문-사업-통계목							
합 계	4,598,299,000	4,697,348,000		4,697,348,000	4,648,969,762		
농생명지원과	4,598,299,000	4,697,348,000		4,697,348,000	4,648,969,762		
농림해양수산	4,598,299,000	4,697,348,000		4,697,348,000	4,648,969,762		
농업·농촌	4,598,299,000	4,697,348,000		4,697,348,000	4,648,969,762		
농업경쟁력강화	155,630,000	98,744,000		98,744,000	70,103,820		
농어촌육성사업 지원	155,630,000	98,744,000		98,744,000	70,103,820		
농어민 소득사업지원	155,630,000	98,744,000		98,744,000	70,103,820		
201 일반운영비	630,000						
201-01 사무관리비	630,000						
307 민간이전	155,000,000	98,744,000		98,744,000	70,103,820		
307-08 이차보전금	155,000,000	98,744,000		98,744,000	70,103,820		
재무활동	4,442,669,000	4,598,604,000		4,598,604,000	4,578,865,942		
보전지출	4,442,669,000	4,598,604,000		4,598,604,000	4,578,865,942		
농어촌육성사업 지원기금 예치금	4,442,669,000	4,598,604,000		4,598,604,000	4,578,865,942		
602 예치금	4,442,669,000	4,598,604,000		4,598,604,000	4,578,865,942		
602-01 일반예치금	4,442,669,000	4,598,604,000		4,598,604,000	4,578,865,942		

2021년도 투자유치진흥기금

(단위:원)

과 목	지출 계획액		전년도 이월액 ㉔	지출계획현액 ㉕=㉔+㉖	지출액 ㉗	다음년도 이월액 ㉘	비 고
	당 초	수 정 ㉑					
조직-분야-부문-사업-통계목							
합 계	2,198,654,000	7,198,654,000		7,198,654,000	7,204,889,920		
상생경제과	2,198,654,000	7,198,654,000		7,198,654,000	7,204,889,920		
산업·중소기업및에너지	2,198,654,000	7,198,654,000		7,198,654,000	7,204,889,920		
산업·중소기업일반	2,198,654,000	7,198,654,000		7,198,654,000	7,204,889,920		
재무활동(상생경제과)	1,198,654,000	6,198,654,000		6,198,654,000	6,389,404,920		
투자유치진흥기금 보전지출	1,198,654,000	6,198,654,000		6,198,654,000	6,389,404,920		
투자유치진흥기금 예치	1,198,654,000	6,198,654,000		6,198,654,000	6,389,404,920		
602 예치금	1,198,654,000	6,198,654,000		6,198,654,000	6,389,404,920		
602-01 일반예치금	1,198,654,000	6,198,654,000		6,198,654,000	6,389,404,920		
산업 및 중소기업 지원	1,000,000,000	1,000,000,000		1,000,000,000	815,485,000		
투자진흥	1,000,000,000	1,000,000,000		1,000,000,000	815,485,000		
이전증설업체지원	1,000,000,000	1,000,000,000		1,000,000,000	815,485,000		
402 민간자본이전	1,000,000,000	1,000,000,000		1,000,000,000	815,485,000		
402-01 민간자본사업보조(자체지원)	1,000,000,000	1,000,000,000		1,000,000,000	815,485,000		

2021년도 중소기업육성기금

(단위:원)

과 목	지출 계획액		전년도 이월액 ㉠	지출계획현액 ㉡=㉠+㉢	지출액 ㉣	다음년도 이월액 ㉤	비 고
	당 초	수 정 ㉦					
조직-분야-부문-사업-통계목							
합 계	700,600,000	691,833,000		691,833,000	693,392,507		
상생경제과	700,600,000	691,833,000		691,833,000	693,392,507		
산업·중소기업및에너지	700,600,000	691,833,000		691,833,000	693,392,507		
산업금융지원	700,000,000	691,233,000		691,233,000	420,002,430		
중소기업 금융지원	700,000,000	691,233,000		691,233,000	420,002,430		
중소기업육성	700,000,000	691,233,000		691,233,000	420,002,430		
중소기업지원	700,000,000	691,233,000		691,233,000	420,002,430		
301 일반보전금	20,000,000	11,233,000		11,233,000			
301-12 기타보상금	20,000,000	11,233,000		11,233,000			
307 민간이전	680,000,000	680,000,000		680,000,000	420,002,430		
307-08 이차보전금	680,000,000	680,000,000		680,000,000	420,002,430		
산업·중소기업일반	600,000	600,000		600,000	273,390,077		
재무활동(상생경제과)	600,000	600,000		600,000	273,390,077		
중소기업육성기금 보전지출	600,000	600,000		600,000	273,390,077		
중소기업육성기금 예치	600,000	600,000		600,000	273,390,077		
602 예치금	600,000	600,000		600,000	273,390,077		
602-01 일반예치금	600,000	600,000		600,000	273,390,077		

2021년도 소상공인지원기금

(단위:원)

과 목	지출 계획액		전년도 이월액 ㉠	지출계획현액 ㉡=㉠+㉢	지출액 ㉣	다음년도 이월액 ㉤	비 고
	당 초	수 정 ㉦					
조직-분야-부문-사업-통계목							
합 계	266,230,000	418,426,000		418,426,000	418,697,632		
상생경제과	266,230,000	418,426,000		418,426,000	418,697,632		
산업·중소기업및에너지	266,230,000	418,426,000		418,426,000	418,697,632		
산업금융지원	264,000,000	340,093,000		340,093,000	340,092,790		
소상공인 금융지원	264,000,000	340,093,000		340,093,000	340,092,790		
소상공인지원	264,000,000	340,093,000		340,093,000	340,092,790		
소상공인지원	264,000,000	340,093,000		340,093,000	340,092,790		
307 민간이전	264,000,000	340,093,000		340,093,000	340,092,790		
307-08 이차보전금	264,000,000	340,093,000		340,093,000	340,092,790		
산업·중소기업일반	2,230,000	78,333,000		78,333,000	78,604,842		
재무활동(상생경제과)	2,230,000	78,333,000		78,333,000	78,604,842		
소상공인지원기금 보전지출	2,230,000	78,333,000		78,333,000	78,604,842		
소상공인 지원	2,230,000	78,333,000		78,333,000	78,604,842		
602 예치금	2,230,000	78,333,000		78,333,000	78,604,842		
602-01 일반예치금	2,230,000	78,333,000		78,333,000	78,604,842		

2021년도 재난관리기금

(단위:원)

과 목	지출 계획액		전년도 이월액 ㉠	지출계획현액 ㉡=㉠+㉢	지출액 ㉣	다음년도 이월액 ㉤	비 고
	당 초	수 정 ㉡					
조직-분야-부문-사업-통계목							
합 계	661,391,000	721,994,000		721,994,000	721,238,966		
재난안전과	661,391,000	721,994,000		721,994,000	721,238,966		
공공질서및안전	661,391,000	721,994,000		721,994,000	721,238,966		
재난방재·민방위	661,391,000	721,994,000		721,994,000	721,238,966		
예방활동 및 응급복구	225,835,000	286,420,000		286,420,000	238,779,490		
재해예방	225,835,000	286,420,000		286,420,000	238,779,490		
재난예방 복구사업	225,835,000	286,420,000		286,420,000	238,779,490		
201 일반운영비	420,000	14,420,000		14,420,000	13,750,000		
201-01 사무관리비	420,000	420,000		420,000			
201-02 공공운영비		14,000,000		14,000,000	13,750,000		
302 이주및재해보상금		10,000,000		10,000,000	3,666,790		
302-02 민간인재해및복구활동보상금		10,000,000		10,000,000	3,666,790		
401 시설비및부대비	225,415,000	160,000,000		160,000,000	132,455,200		
401-01 시설비	225,415,000	160,000,000		160,000,000	132,455,200		
405 자산취득비		102,000,000		102,000,000	88,907,500		
405-01 자산및물품취득비		102,000,000		102,000,000	88,907,500		
재무활동	435,556,000	435,574,000		435,574,000	482,459,476		
보전지출	435,556,000	435,574,000		435,574,000	482,459,476		

2021년도 재난관리기금

(단위:원)

과 목				지출 계획액		전년도 이월액 ㉠	지출계획현액 ㉡=㉠+㉢	지출액 ㉣	다음년도 이월액 ㉤	비 고
조직-분야-부문-사업-통계목				당 초	수 정 ㉡					
			재난관리기금 적립금	405,556,000	405,574,000		405,574,000	456,172,306		
			602 예치금	405,556,000	405,574,000		405,574,000	456,172,306		
			602-01 일반예치금	405,556,000	18,000		18,000	456,172,306		
			602-02 의무예치금		405,556,000		405,556,000			
			국도비등반환금	30,000,000	30,000,000		30,000,000	26,287,170		
			802 반환금기타	30,000,000	30,000,000		30,000,000	26,287,170		
			802-02 시·도비보조금반환금	30,000,000	30,000,000		30,000,000	26,287,170		

2021년도 고창군 옥외광고발전기금

(단위:원)

과 목	지출 계획액		전년도 이월액 ㉠	지출계획현액 ㉡=㉠+㉢	지출액 ㉣	다음년도 이월액 ㉤	비 고
	당 초	수 정 ㉡					
조직-분야-부문-사업-통계목							
합 계	501,000	51,275,000		51,275,000	51,331,360		
건설도시과	501,000	51,275,000		51,275,000	51,331,360		
국토및지역개발	501,000	51,275,000		51,275,000	51,331,360		
지역및도시	501,000	51,275,000		51,275,000	51,331,360		
재무활동(건설도시과)	501,000	51,275,000		51,275,000	51,331,360		
보전지출(옥외광고발전기금)	501,000	51,275,000		51,275,000	51,331,360		
옥외광고발전기금 예치금	501,000	51,275,000		51,275,000	51,331,360		
602 예치금	501,000	51,275,000		51,275,000	51,331,360		
602-01 일반예치금	501,000	51,275,000		51,275,000	51,331,360		

2021년도 사회복지기금

(단위:원)

과 목	지출 계획액		전년도 이월액 ㉠	지출계획현액 ㉡=㉠+㉢	지출액 ㉣	다음년도 이월액 ㉤	비 고
	당 초	수 정 ㉦					
조직-분야-부문-사업-통계목							
합 계	4,334,500,000	4,334,500,000		4,334,500,000	4,278,170,325		
사회복지과	4,334,500,000	4,334,500,000		4,334,500,000	4,278,170,325		
사회복지	4,334,500,000	4,334,500,000		4,334,500,000	4,278,170,325		
기초생활보장	27,170,000	27,170,000		27,170,000	2,100,000		
국민기초생활보장	27,170,000	27,170,000		27,170,000	2,100,000		
저소득 자활자립지원	27,170,000	27,170,000		27,170,000	2,100,000		
자활계정	23,570,000	23,570,000		23,570,000	2,100,000		
201 일반운영비	3,570,000	3,570,000		3,570,000	2,100,000		
201-01 사무관리비	3,570,000	3,570,000		3,570,000	2,100,000		
402 민간자본이전	2,000,000	2,000,000		2,000,000			
402-01 민간자본사업보조(자체재원)	2,000,000	2,000,000		2,000,000			
501 융자금	18,000,000	18,000,000		18,000,000			
501-01 민간융자금	18,000,000	18,000,000		18,000,000			
사회복지장학계정	3,600,000	3,600,000		3,600,000			
301 일반보전금	3,600,000	3,600,000		3,600,000			
301-02 장학금및학자금	3,600,000	3,600,000		3,600,000			
보육·가족및여성	7,000,000	7,000,000		7,000,000	2,800,000		
보육, 가족 및 여성복지 증진	7,000,000	7,000,000		7,000,000	2,800,000		

2021년도 사회복지기금

(단위:원)

과 목				전년도 이월액 ㉠	지출계획현액 ㉡=㉢+㉠	지출액 ㉢	다음년도 이월액 ㉣	비 고
조직-분야-부문-사업-통계목		당 초	수 정 ㉤					
	여성복지향상 지원	7,000,000	7,000,000		7,000,000	2,800,000		
	양성평등계정	7,000,000	7,000,000		7,000,000	2,800,000		
	307 민간이전	7,000,000	7,000,000		7,000,000	2,800,000		
	307-02 민간경상사업보조	7,000,000	7,000,000		7,000,000	2,800,000		
	노인·청소년	10,000,000	10,000,000		10,000,000	10,000,000		
	노인복지증진	10,000,000	10,000,000		10,000,000	10,000,000		
	노인복지향상 지원	10,000,000	10,000,000		10,000,000	10,000,000		
	노인복지계정	10,000,000	10,000,000		10,000,000	10,000,000		
	307 민간이전	10,000,000	10,000,000		10,000,000	10,000,000		
	307-02 민간경상사업보조	10,000,000	10,000,000		10,000,000	10,000,000		
	사회복지일반	4,290,330,000	4,290,330,000		4,290,330,000	4,263,270,325		
	재무활동(사회복지과)	4,290,330,000	4,290,330,000		4,290,330,000	4,263,270,325		
	보전재원	4,290,330,000	4,290,330,000		4,290,330,000	4,263,270,325		
	자활계정 적립	2,899,083,000	2,899,083,000		2,899,083,000	2,870,151,664		
	602 예치금	2,899,083,000	2,899,083,000		2,899,083,000	2,870,151,664		
	602-01 일반예치금	2,899,083,000	2,899,083,000		2,899,083,000	2,870,151,664		
	사회복지장학계정 적립	229,415,000	229,415,000		229,415,000	225,003,830		
	602 예치금	229,415,000	229,415,000		229,415,000	225,003,830		

2021년도 사회복지기금

(단위:원)

과 목				지출 계획액		전년도 이월액 ㉠	지출계획현액 ㉡=㉠+㉢	지출액 ㉣	다음년도 이월액 ㉤	비 고
조직-분야-부문-사업-통계목				당 초	수 정 ㉦					
			602-01 일반예치금	229,415,000	229,415,000		229,415,000	225,003,830		
			노인복지계정 적립	538,270,000	538,270,000		538,270,000	534,571,998		
			602 예치금	538,270,000	538,270,000		538,270,000	534,571,998		
			602-01 일반예치금	538,270,000	538,270,000		538,270,000	534,571,998		
			양성평등계정 적립	623,562,000	623,562,000		623,562,000	633,542,833		
			602 예치금	623,562,000	623,562,000		623,562,000	633,542,833		
			602-01 일반예치금	623,562,000	623,562,000		623,562,000	633,542,833		

2021년도 식품진흥기금

(단위:원)

과 목	지출 계획액		전년도 이월액 ㉠	지출계획현액 ㉡=㉠+㉢	지출액 ㉣	다음년도 이월액 ㉤	비 고
	당 초	수 정 ㉡					
조직-분야-부문-사업-통계목							
합 계	210,245,000	210,245,000		210,245,000	203,015,450		
생태환경과	210,245,000	210,245,000		210,245,000	203,015,450		
보건	210,245,000	210,245,000		210,245,000	203,015,450		
식품의약안전	210,245,000	210,245,000		210,245,000	203,015,450		
식품공중위생 관리		30,000,000		30,000,000	29,981,000		
식생활 안전관리		30,000,000		30,000,000	29,981,000		
위생관리		30,000,000		30,000,000	29,981,000		
301 일반보전금		30,000,000		30,000,000	29,981,000		
301-12 기타보상금		30,000,000		30,000,000	29,981,000		
재무활동(생태환경과)	210,245,000	180,245,000		180,245,000	173,034,450		
보전지출	210,245,000	180,245,000		180,245,000	173,034,450		
식품진흥기금 적립금	210,245,000	180,245,000		180,245,000	173,034,450		
602 예치금	210,245,000	180,245,000		180,245,000	173,034,450		
602-01 일반예치금	210,245,000	180,245,000		180,245,000	173,034,450		

2021년도 체육진흥기금

(단위:원)

과 목	지출 계획액		전년도 이월액 ㉠	지출계획현액 ㉡=㉠+㉢	지출액 ㉣	다음년도 이월액 ㉤	비 고
	당 초	수 정 ㉡					
조직-분야-부문-사업-통계목							
합 계	619,479,000	619,479,000		619,479,000	619,518,686		
체육청소년사업소	619,479,000	619,479,000		619,479,000	619,518,686		
문화및관광	4,275,000	4,275,000		4,275,000			
체육	4,275,000	4,275,000		4,275,000			
체육산업 육성	4,275,000	4,275,000		4,275,000			
체육활성화 지원	4,275,000	4,275,000		4,275,000			
체육활성화 증진	4,275,000	4,275,000		4,275,000			
307 민간이전	4,275,000	4,275,000		4,275,000			
307-04 민간행사사업보조	4,275,000	4,275,000		4,275,000			
사회복지	615,204,000	615,204,000		615,204,000	619,518,686		
노인·청소년	615,204,000	615,204,000		615,204,000	619,518,686		
재무활동(체육청소년사업소)	615,204,000	615,204,000		615,204,000	619,518,686		
보전지출	615,204,000	615,204,000		615,204,000	619,518,686		
체육진흥기금 예치	615,204,000	615,204,000		615,204,000	619,518,686		
602 예치금	615,204,000	615,204,000		615,204,000	619,518,686		
602-01 일반예치금	615,204,000	615,204,000		615,204,000	619,518,686		

제3장 기금운용계획변경내용 설명서

(2021년도 소상공인지원기금)

1. 개 요

가. 변경필요성 : 2021년도 소상공인지원 이차보전금 지급을 위한 지출계획 변경

나. 변경요지 : [지출] : 이차보전금 40,093천원 증액 / 예치금 40,093 감액

2. 기금운용계획의 변경

(단위:원)

과 목	당초금액 가	변경금액 나	증감액 다	비율(%) 라=다/가	변경일	사 유
조직-분야-부문-세부-통계목						
합 계	418,426,000	418,426,000				
상생경제과	418,426,000	418,426,000				
산업·중소기업및에너지	418,426,000	418,426,000				
산업금융지원	300,000,000	340,093,000	40,093,000	13%		
소상공인 금융지원	300,000,000	340,093,000	40,093,000	13%		
소상공인지원	300,000,000	340,093,000	40,093,000	13%		
소상공인지원	300,000,000	340,093,000	40,093,000	13%		
307 민간이전	300,000,000	340,093,000	40,093,000	13%		
307-08 이차보전금	300,000,000	340,093,000	40,093,000	13%	2021.12.27	
산업·중소기업일반	118,426,000	78,333,000	△40,093,000	△34%		
재무활동(상생경제과)	118,426,000	78,333,000	△40,093,000	△34%		
소상공인지원기금 보전지출	118,426,000	78,333,000	△40,093,000	△34%		

(단위:원)

과 목				당초금액 (가)	변경금액 (나)	증감액 (다)	비율(%) (라)=(다)/(가)	변경일	사 유
조직-분야-부문-세부-통계목									
			소상공인 지원	118,426,000	78,333,000	△40,093,000	△34%		
			602 예치금	118,426,000	78,333,000	△40,093,000	△34%		
			602-01 일반예치금	118,426,000	78,333,000	△40,093,000	△34%	2021.12.27	

3. 기타 설명을 요하는 사항

(없음)

(2021년도 재난관리기금)

1. 개 요

가. 변경필요성 : 1차 : 도 보조금 확정으로 인한 기금 계획 변경
 2차 : 코로나19대응 비대면 방역소독기 구입
 3차 : 코로나19대응 경로당 발열체크 손소독기 공비
 5차 : 코로나19대응 터미널 방역초소 물품 구입 및 080 서비스(방문자) 요금

나. 변경요지 : 1차 : 도 보조금 확정으로 인한 기금 계획 변경
 2차 : 코로나19대응 비대면 방역소독기 구입
 3차 : 코로나19대응 경로당 발열체크 손소독기 공비
 5차 : 코로나19대응 터미널 방역초소 물품 구입 및 080 서비스(방문자) 요금

2. 기금운용계획의 변경

과 목	당초금액 ㉠	변경금액 ㉡	증감액 ㉢	비율(%) ㉡=㉢/㉠	변경일	사 유
조직-분야-부문-세부-통계목						
합 계	630,971,000	691,574,000	60,603,000	10%		
재난안전과	630,971,000	691,574,000	60,603,000	10%		
공공질서및안전	630,971,000	691,574,000	60,603,000	10%		
재난방재·민방위	630,971,000	691,574,000	60,603,000	10%		
예방활동 및 응급복구	225,415,000	286,000,000	60,585,000	27%		
재해예방	225,415,000	286,000,000	60,585,000	27%		
재난예방 복구사업	225,415,000	286,000,000	60,585,000	27%		
201 일반운영비		14,000,000	14,000,000			
201-02 공공운영비		14,000,000	14,000,000		2021.01.27	(1차) 보조금으로 인한 예산 변경(거울철 제설 대비 도 보조금 기금계획 변경)
302 이주및재해보상금		10,000,000	10,000,000			
302-02 민간인재해및복구활동보상금		10,000,000	10,000,000		2021.10.19	(5차) 목변경(코로나19대응 터미널 방역초소 물품 구입 및 080 서비스(방문자) 요금)
401 시설비및부대비	225,415,000	160,000,000	△65,415,000	△29%		
401-01 시설비	225,415,000	160,000,000	△65,415,000	△29%	2021.10.19	1차 : 도보조금 으로인한 예산 변경(중80000천원)2차 : 목변경(시설비 ->자산취득비 22000천원) 3차 : 목변경(시설비 ->자산취득비 80000천원) 5차 목변경(시설비 ->이주및재해보상금 10000천원 보통예금 잔액등록 18천원)

(단위:원)

과 목				당초금액 가	변경금액 나	증감액 다	비율(%) 라=다/가	변경일	사 유
조직-분야-부문-세부-통계목									
			405 자산취득비		102,000,000	102,000,000			
			405-01 자산및물품취득비		102,000,000	102,000,000		2021.06.17	2차3차 : 목변경(시설비 ->자산취득비)
	재무활동			405,556,000	405,574,000	18,000	0%		
	보전지출			405,556,000	405,574,000	18,000	0%		
	재난관리기금 적립금			405,556,000	405,574,000	18,000	0%		
	602 예치금			405,556,000	405,574,000	18,000	0%		
	602-01 일반예치금			405,556,000	18,000	△405,538,000	△100%	2021.10.19	5차 : 보통예금 의무예금 편성구분
	602-02 의무예치금				405,556,000	405,556,000		2021.10.19	5차 : 보통예금 의무예금 편성구분

3. 기타 설명을 요하는 사항

1차 : 보조금으로 인한 기금운영계획 총액변경(증94,000), 4차 : 의회 의결로 인한 기금예산변경(감 33,397천원)

통합재정안정화기금

예금(신탁) 잔액증명서

1/1

책임자	감사통합 책임자
	

증서번호 : 295157

발행일자 : 2022년 01월 03일 (제 1 호) 14시 45분 현재

번호	계좌번호 원본수익자성명	예금종류 이익수익자성명	예금잔액·신탁원본 (결제전 타점권포함) 신탁원가이익	결제전 타점금액 부도금액	비고
1	1013-01-4188047	보통예금	₩1,868,568,590	₩0	
2					
3					
4					
5					
6					
7					
8					
9					
10					
합 계			₩1,868,568,590 ₩0	₩0 ₩0	

위 금액은 2021년 12월 31일 현재 귀하 명의의 예금잔액임을 증명합니다.

주식
회사

전북은행

고창

고창지점
부지점장

이 미 영

부점
장

예금주


고창군공고 통합재정안정화기금

귀하

발급번호 : 00003084

D-IC-12(210×297)

[본 예금잔액증명서 발급내용의 일치여부는 당행 홈페이지/빠른서비스에 확인하실 수 있습니다.]

 전북은행

농어촌육성기금

예금(신탁) 잔액증명서

1/1

문서번호 295148

발행일자 2022년 01월 05일 (제 1 호) 14시 28분 현재

번 호	계좌번호	예금종류	예금잔액·신탁원본 (공목전·당좌공포함) 신탁원가이월	결제원·타입금액 부도금액	비고
1	1024-01-0245948	정기예금	₩3,707,754,810	₩0	
2	1024-01-9551138	정기예금	₩854,341,520	₩0	
3					
4					
5					
6					
7					
8					
9					
10					
합 계			₩4,562,136,330	₩0	₩0

위 금액은 2022년 01월 05일 현재 귀하 명의의 예금잔액을 증명합니다.

주식
회사 전 해 는 행 32 개사

예 금 주 고 창 군 청 귀하

발급번호 : 00005080

D-C-00005080

정복은행

[본 예금잔액증명서 발급내용과 일치여부는 당행 홈페이지/빠른서비스센터에서 확인하실 수 있습니다.]

NH Bank 예금(신탁·원래채) 잔액증명서

발급관리번호 : 0018250125 2021-0289704

발행일 : 2022년 01월 05일 (15:46:47)

고창군청 귀하

예금종류	계좌번호	잔액(원)		비고
		당좌공포함사실	미결제(미결제)잔액	
정기예금	540-74-000481	₩4,729,612	₩0	II
		계당잔액	계당잔액	
합 계		₩4,729,612	₩0	0

2021년 12월 31일 현재 고객님 명의의 예금(신탁·원래채) 잔액을 위와 같이 증명합니다.

잔액합계 : 시액(당좌미결제금액)을 포함

농협은행 고창군청(출)

주) 1. 이 증명서는 감사통제담당자의 확인이 있어야 유효합니다.
2. 잔액합계가 1억원 이상인 경우는 당행점장의 확인이 있어야 유효합니다.
3. 발급기준일 당일에는 해당 예금계좌의 입출금 거래를 할 수 없습니다.
4. 미결제(미결제), 관련대출, 관련입금사실, 최근 정산제외(미결제)는 2021년 12월 31일 기준입니다.

* 최근 정산제외(미결제)는 법인계좌만 표시합니다.
본 잔액증명서는 발급일로부터 1개월 이내에 당행 홈페이지(http://www.nonghyup.com/) 또는 모바일 "빠른서비스"에서 잔액확인이 가능합니다.

1/1

□ 공공예금통장

년월일	잔액종류	입금금액	잔액	비고
1 540-74-000481	다정다의	다정다의	다정다의	다정다의
2 0000	목회헌신회 안희철 후원금	₩100,000	₩100,000	₩100,000
3 2021년 12월 31일	예금잔액	₩100,000	₩100,000	₩100,000
4 2021년 12월 31일	입출금내역	₩100,000	₩100,000	₩100,000
5 2021년 12월 31일	잔액	₩100,000	₩100,000	₩100,000
6 2021년 12월 31일	잔액	₩100,000	₩100,000	₩100,000
7 2021년 12월 31일	잔액	₩100,000	₩100,000	₩100,000
8 2021년 12월 31일	잔액	₩100,000	₩100,000	₩100,000
9 2021년 12월 31일	잔액	₩100,000	₩100,000	₩100,000
10 2021년 12월 31일	잔액	₩100,000	₩100,000	₩100,000
11 2021년 12월 31일	잔액	₩100,000	₩100,000	₩100,000
12 2021년 12월 31일	잔액	₩100,000	₩100,000	₩100,000
13 2021년 12월 31일	잔액	₩100,000	₩100,000	₩100,000
14 2021년 12월 31일	잔액	₩100,000	₩100,000	₩100,000
15 2021년 12월 31일	잔액	₩100,000	₩100,000	₩100,000
16 2021년 12월 31일	잔액	₩100,000	₩100,000	₩100,000
17 2021년 12월 31일	잔액	₩100,000	₩100,000	₩100,000
18 2021년 12월 31일	잔액	₩100,000	₩100,000	₩100,000
19 2021년 12월 31일	잔액	₩100,000	₩100,000	₩100,000
20 2021년 12월 31일	잔액	₩100,000	₩100,000	₩100,000
21 2021년 12월 31일	잔액	₩100,000	₩100,000	₩100,000
22 2021년 12월 31일	잔액	₩100,000	₩100,000	₩100,000
23 2021년 12월 31일	잔액	₩100,000	₩100,000	₩100,000
24 2021년 12월 31일	잔액	₩100,000	₩100,000	₩100,000

※별첨사유

- 대체경비 통장에서 공공예금 통장으로 은행 행정업무상 천이백만원 반영 X
- 천이백만원 공공예금 통장으로 입금완료(2022.2.8.)

투자유치진흥기금

예금(신탁) 잔액증명서

1/1

책임자	감사통합 책임자
	

증서번호 : 295167

발행일자 : 2022년 01월 05일 (제 1 호) 16시 10분 현재

번 호	계좌번호 원본수익자성명	예금종류 이익수익자성명	예금잔액·신탁원본 (결제전 타점권포함) 신탁원가이익	결제전 타점금액 부도금액	비고
1	691-13-0334471	보통예금	₩6,389,404,920	₩0	
2					
3					
4					
5					
6					
7					
8					
9					
10					
합 계			₩6,389,404,920 ₩0	₩0 ₩0	

위 금액은 2021년 12월 31일 현재 귀하 명의의 예금잔액임을 증명합니다.

주식
회사

전북은행

고창
고창지점
부지점장

이미영

부점

예금주


고창군청

귀하

발급번호 : 00003095

D-IC-2(210×297)



[본 예금잔액증명서 발급내용의 일치여부는 당행 홈페이지/빠른서비스에서 확인할 수 있습니다.]

 전북은행

중소기업육성기금

예금(신탁) 잔액증명서

1/1

책임자	감사통합 책임자
	

증서번호 : **295166**

발행일자 : 2022년 01월 05일 (제 1 호) 16시 04분 현재

번 호	계좌번호 원본수익자성명	예금종류 이익수익자성명	예금잔액·신탁원본 (결제전 타점권포함) 신탁원가이익	결제전 타점금액 부도금액	비고
1	691-13-0339170	보통예금	₩273,390,077	₩0	
2					
3					
4					
5					
6					
7					
8					
9					
10					
합 계			₩273,390,077 ₩0	₩0 ₩0	


위 금액은 2021년 12월 31일 현재 귀하 명의의 예금잔액임을 증명합니다.

주식 전 북은행 고창 부점
회사 이 미 영
예금주 고창군청 귀하

발급번호 : 00003094

D-IC-12(210×297)



[본 예금잔액증명서 발급내용의 일치여부는 당행 홈페이지/빠른서비스에서 확인할 수 있습니다.]

 전북은행

소상공인지원기금

예금(신탁) 잔액증명서

1/1

책임자	감사통합 책임자
	

증서번호 : **295169**

발행일자 : 2022년 01월 06일 (제 1 호) 15시 25분 현재

번호	계좌번호 원본수익자성명	예금종류 이익수익자성명	예금잔액·신탁원본 (결제전 타점권포함) 신탁원가이의	결제전 타점금액 부도금액	비고
1	691-13-0334188	보통예금	₩78,604,842	₩0	
2					
3					
4					
5					
6					
7					
8					
9					
10					
합 계			₩78,604,842 ₩0	₩0 ₩0	

위 금액은 2021년 12월 31일 현재 귀하 명의의 예금잔액임을 증명합니다.

주식
회사

전북은행

고창

부점

예금주


고창군금고 소상공인지원기금

귀하

발급번호 : 00003097

D-IC-12(210×297)

[본 예금잔액증명서 발급내용의 일치여부는 당행 홈페이지/빠른서비스에서 확인할 수 있습니다.]

 **전북은행**

재난관리기금

예금(신탁) 잔액증명서

1/1

증서번호 : 295124

발행일자 : 2021년 12월 31일 (제 1 호)

09시 30분 현재

책임자	감사유희 책임자
	

번 호	계좌번호 원본수익자성명	예금종류 이익수익자성명	예금잔액·신탁원본 (결제전 타점권포함) 신탁원가이익	결제전 타점금액 부도금액	비고
1	1013-01-0694668	보통예금	₩50,616,356	₩0	
2	1024-01-9530599	청기예금	₩405,555,950	₩0	
3					
4					
5					
6					
7					
8					
9					
10					
합 계			₩456,172,306 ₩0	₩0 ₩0	

위 금액은 2021년 12월 31일 현재 귀하 명의의 예금잔액임을 증명합니다.

주식
회사

전북은행

고창

고창지점
부지점장

이 미 영




예금주

고창군청

귀하

발급번호 : 00003068



D-10 (21210×297)

[본 예금잔액증명서 발급내용의 일치여부는 당행 홈페이지/빠른서비스에 확인하실 수 있습니다.]

옥외광고발전기금

예금(신탁) 잔액증명서

1/1

증서번호 295188

발행일자 2022년 02월 04일 (제 1 회) 13시 16분 현재

책임자	감사통합 책임자
	

번호	계좌번호 원본수익자성명	예금종류 이익수익자성명	예금잔액·신탁원본 (결제전 타점권포함) 신탁원가이익	결제전 타점금액 부도금액	비고
1	1013-01-2967606	보통예금	₩51,331,360	₩0	
2					
3					
4					
5					
6					
7					
8					
9					
10					
합 계			₩51,331,360 ₩0	₩0 ₩0	

위 금액은 2021년 12월 31일 현재 귀하 명의의 예금잔액임을 증명합니다.

주식회사 전북은행

고창

고창지점
부지점장

이 미 영

부점

예금

초창금고고창군옥외광고발전기금

귀하

발급번호 : 00003114

D-IC-12(210×297)

[본 예금잔액증명서 발급내역의 일치여부는 당행 홈페이지/빠른서비스에서 확인할 수 있습니다.]

전북은행

사회복지기금

예금(신탁) 잔액증명서

증서번호 : 295146

발행일자 : 2023년 01월 05일 (제 1 호) 10시 57분 현재

번 호	계 좌 번 호	예 금 종 류	예금잔액·신탁원본 (결제전 다점권포함) 신탁원가이역	결제전 다점금액 부 도 금 액	비 고
1	691-15-0554146	보통예금	₩5,005,836	₩0	
2	1024-01-9119940	정기예금	₩226,000,000	₩0	
3					
4					
5					
6					
7					
8					
9					
10					
합 계			₩231,005,836	₩0	

위 금액은 2023년 12월 31일 현재 귀하 명의의 예금잔액임을 증명합니다.

주식
회사 전 북 은 행 고 장 이 미 영 부 장
구직기장
구직기장
예 금 주 고 장 군 장 귀 하

발급번호 : 00008077

본 예금잔액증명서 발급내용의 일치여부는 당행 홈페이지/백분서리시스템에서 확인할 수 있습니다.



예금(신탁) 잔액증명서

증서번호 : 295144

발행일자 : 2023년 01월 05일 (제 1 호) 10시 53분 현재


번 호	계 좌 번 호	예 금 종 류	예금잔액·신탁원본 (결제전 다점권포함) 신탁원가이역	결제전 다점금액 부 도 금 액	비 고
1	691-15-0554154	보통예금	₩152,802,366	₩0	
2	1024-01-7747148	정기예금	₩244,647,500	₩0	
3	1024-01-9056572	정기예금	₩364,899,220	₩0	
4	1024-01-9119928	정기예금	₩2,128,042,570	₩0	
5					
6					
7					
8					
9					
10					
합 계			₩4,887,351,656	₩0	

위 금액은 2023년 12월 31일 현재 귀하 명의의 예금잔액임을 증명합니다.

주식
회사 전 북 은 행 고 장 이 미 영 부 장
구직기장
구직기장
예 금 주 고 장 군 장 귀 하

발급번호 : 00008075

본 예금잔액증명서 발급내용의 일치여부는 당행 홈페이지/백분서리시스템에서 확인할 수 있습니다.



예금(신탁) 잔액증명서

증서번호 : 295145

발행일자 : 2023년 01월 05일 (제 1 호) 10시 54분 현재

번 호	계 좌 번 호	예 금 종 류	예금잔액·신탁원본 (결제전 다점권포함) 신탁원가이역	결제전 다점금액 부 도 금 액	비 고
1	691-15-0554138	보통예금	₩34,571,998	₩0	
2	1024-01-9295353	정기예금	₩500,000,000	₩0	
3					
4					
5					
6					
7					
8					
9					
10					
합 계			₩534,571,998	₩0	

위 금액은 2023년 12월 31일 현재 귀하 명의의 예금잔액임을 증명합니다.

주식
회사 전 북 은 행 고 장 이 미 영 부 장
구직기장
구직기장
예 금 주 고 장 군 장 귀 하

발급번호 : 00008076

본 예금잔액증명서 발급내용의 일치여부는 당행 홈페이지/백분서리시스템에서 확인할 수 있습니다.



예금(신탁) 잔액증명서

증서번호 : 295147

발행일자 : 2023년 01월 05일 (제 1 호) 10시 58분 현재

번 호	계 좌 번 호	예 금 종 류	예금잔액·신탁원본 (결제전 다점권포함) 신탁원가이역	결제전 다점금액 부 도 금 액	비 고
1	691-15-0554120	보통예금	₩45,895	₩0	
2	1024-01-9892222	정기예금	₩635,495,940	₩0	
3					
4					
5					
6					
7					
8					
9					
10					
합 계			₩635,541,835	₩0	

위 금액은 2023년 12월 31일 현재 귀하 명의의 예금잔액임을 증명합니다.

주식
회사 전 북 은 행 고 장 이 미 영 부 장
구직기장
구직기장
예 금 주 고 장 군 장 귀 하

발급번호 : 00008078

본 예금잔액증명서 발급내용의 일치여부는 당행 홈페이지/백분서리시스템에서 확인할 수 있습니다.



식품진흥기금

예금(신탁) 잔액증명서

1/1

책임자	감사통할 책임자
	

증서번호 : 295158

발행일자 : 2022년 01월 03일 (제 1 호) 15시 24분 현재

번 호	계좌번호 원본수익자성명	예금종류 이익수익자성명	예금잔액·신탁원본 (결제전 타점권포함) 신탁원가이익	결제전 타점금액 부도금액	비고
1	691-23-0311833	기업자유예금	₩23,034,450	₩0	
2	1024-01-9068974	정기예금	₩150,000,000	₩0	
3					
4					
5					
6					
7					
8					
9					
10					
합 계			₩173,034,450 ₩0	₩0 ₩0	

위 금액은 2021년 12월 31일 현재 귀하 명의의 예금잔액임을 증명합니다.

주식
회사

전북은행

고창

고창지점
부지점장

이미영

부점

귀하

예금주

발급번호 : 00003085

D-IC-12(210×297)

[본 예금잔액증명서 발급내용의 일치여부는 당행 홈페이지/빠른서비스에 확인할 수 있습니다.]

 전북은행

체육진흥기금

예금(신탁) 잔액증명서

1/1

책임자	감사통합 책임자
	

증서번호 : 351204

발행일자 : 2022년 02월 17일 (제 1 호) 10시 46분 현재

번 호	계좌번호 원본수익자성명	예금종류 이익수익자성명	예금잔액·신탁원본 (결제전 타점권포함) 신탁원가이익	결제전 타점금액 부도금액	비고
1	691-13-0333768	보통예금	₩14,518,686	₩0	
2	1024-01-8729827	정기예금	₩605,000,000	₩0	
3					
4					
5					
6					
7					
8					
9					
10					
합 계			₩619,518,686 ₩0	₩0 ₩0	

위 금액은 2021년 12월 31일 현재 귀하 명의의 예금잔액임을 증명합니다.

주식
회사

전북은행

고창지점
부지점장

이 미 영



예금주

고창군청

귀하

발급번호 : 00003133

D-IC-12(210×297) [본 예금잔액증명서 발급내용의 일치여부는 당행 홈페이지/빠른서비스에 확인하실 수 있습니다.]



3. 재무제표

2021 회계연도

재 무 제 표

고 창 군

고창군 재무제표에 대한 검토보고서

고창군수 귀하

우리는 첨부된 고창군의 2021년 12월 31일로 종료되는 회계연도의 재무제표 (현금흐름표는 「지방자치단체 회계기준에 관한 규칙」의 부칙에 따라 작성되지 아니하였습니다)를 검토하였습니다. 이 재무제표를 작성할 책임은 지방자치단체의 장에게 있으며, 우리의 책임은 동 재무제표에 대한 검토를 실시하고 이를 근거로 이 재무제표에 대하여 검토결과를 보고하는데 있습니다.

우리는 「지방자치단체 복식부기·재무회계 운영규정」에 따라 검토를 실시하였습니다. 이 기준은 우리가 재무제표가 중대하게 왜곡표시 되지 아니하였다는 것에 관해 보통수준의 확신을 얻도록 검토를 계획하고 실시할 것을 요구하고 있습니다. 검토는 주로 질문과 분석적 절차에 의거 수행되므로 감사보다는 낮은 수준의 확신을 제공합니다. 우리는 감사를 실시하지 않았으므로 감사의견을 표명하지 않습니다.

우리의 검토결과 상기 재무제표는 「지방자치단체 회계기준에 관한 규칙」및 「지방자치단체 복식부기·재무회계 운영규정」에 중요하게 위배되어 표시되었다는 점이 발견되지 아니하였습니다.

서울시 강남구 선릉로 514

대표이사 검토영
2022년 3월 15일



제1장 재무제표 총괄설명

지방자치단체의 재정상황을 표시하는 가장 중요한 요소로서 재정상태표, 재정운영표, 순자산변동표 및 현금흐름표로 구성되며, 뒤에 설명되는 재무제표에 대한 주석을 포함하는 것입니다. 다만, 현금흐름표는 ‘지방자치단체의 회계기준에 관한 규칙(이하 “지방회계기준”)’ 부칙에 따라 작성이 유예되어 포함되지 않았습니다.

한편, 재정운영표는 비용항목을 기능별로 분류하여 나타내는 기능별재정운영표와 비용항목을 성질별로 분류하여 나타내는 성질별재정운영표 두 가지를 작성하고 있는데, 재무제표에는 기능별재정운영표가 포함되며, 성질별재정운영표는 필수보충정보에 포함되어 있습니다.

[1] 재정상태표

특정 시점의 지방자치단체의 자산과 부채의 내역 및 상호관계 등 재정상태를 나타내는 재무제표로서 자산, 부채 및 순자산으로 구성됩니다.

[2] 재정운영표

회계연도 동안의 재정운영 결과인 총수익(사업수익, 비배분수익, 일반수익)과 총비용(총원가, 관리운영비, 비배분비용)의 내역을 일정기준에 따라 체계적으로 표시하는 재무제표로서 총수익, 총비용 및 재정운영결과로 구성됩니다. 기업회계와는 달리 재정운영표는 회계연도 동안의 이익 또는 손실의 산정을 목적으로 하지 않습니다.

[3] 순자산변동표

회계연도 동안의 순자산의 증감 내역을 표시하는 재무제표로서 재정운영에 따른 재정운영결과와 기타순자산의 변동을 기재합니다.

[4] 재무제표에 대한 주석

정보이용자에게 충분한 회계정보를 제공하기 위하여 지방자치단체가 채택한 주요한 회계정책과 재무제표에 표시된 회계과목의 세부내역 및 기타 재무제표에 중대한 영향을 미치는 사항을 설명하는 것입니다.

[5] 필수보충정보

재무제표의 내용을 보완하고 정보이용의 이해를 돕기 위해 필수적으로 제공되어야 하는 정보를 말하며, 예산결산요약표, 성질별재정운영표, 관리책임자산명세서, 예산회계와 재무회계의 차이에 대한 명세서가 포함되어 있습니다.

[6] 부속명세서

회계과목에 대한 세부내역을 명시할 필요가 있을 때 행정안전부장관이 정하는 바에 따라 추가적인 정보를 제공하는 것으로 일반유형자산명세서, 주민편의시설명세서, 사회기반시설명세서, 감가상각명세서, 회계별재무제표 총괄요약명세서가 포함되어 있습니다.

[7] 재무제표의 첨부서류

「지방회계법」 제17조, 「지방회계법 시행령」 제14조에 따라 재무제표에 첨부하는 서류로서 채무관리보고서, 채권현재액보고서가 포함되어 있습니다.

2

주요 제도적 변화

고창군은 2012회계연도부터 적용되는 지방자치단체 원가계산준칙(훈령 제1호)에 따라 원가 개념을 반영한 재정운영표를 작성 및 공시하였습니다.

지방자치단체의 경우, 기업과 달리 수익 창출이 아닌 공공서비스나 재화를 생산, 제공하여 주민들의 복지를 높이는데 목적이 있기 때문에 기존의 수익과 비용으로 표시된 재정운영표가 아닌, 사업성과와 사업원가를 나타내는 재정운영표를 작성하게 되었습니다.

3

재무제표에 대한 요약 설명

[1]재무제표 요약

(단위: 백만원)

구 분	재정상태			재정운영			비고
	총자산	총부채	순자산	총비용	총수익	운영차액	
2021년	3,109,784	37,588	3,072,196	613,509	740,897	(127,388)	
2020년	2,968,771	35,068	2,933,703	577,162	641,955	(64,793)	
증감	141,013	2,520	138,493	36,347	98,942	(62,595)	

[2] 재무제표 분석

가. 재정상태 : 순자산(총자산-총부채)은 3,072,196백만원, 전년 대비 138,493백만원 (4.7%) 증가

< 최근 3년간 자산 현황 >

(단위: 백만원, %)

구 분	2019		2020		2021	
	금액	비율	금액	비율	금액	비율
계	2,887,829	100	2,968,771	100	3,109,784	100
유동자산1)	250,149	8.66	194,230	6.54	202,562	6.51
투자자산2)	8,264	0.29	5,743	0.19	8,332	0.27
일반유형자산3)	96,077	3.33	145,135	4.89	176,700	5.68
주민편의시설4)	303,042	10.49	313,253	10.55	321,830	10.35
사회기반시설5)	2,228,433	77.17	2,308,155	77.75	2,397,445	77.09
기타비유동자산6)	1,864	0.06	2,255	0.08	2,915	0.1

- 1) 현금 및 현금성자산, 단기금융상품, 미수세금, 미수세외수입금 등
- 2) 장기금융상품, 장기대여금, 장기투자증권 등
- 3) 토지, 입목, 건물, 구축물, 기계장치 등
- 4) 도서관, 주차장, 공원, 박물관 및 미술관, 사회복지시설 등
- 5) 도로, 도시철도, 상수도시설, 수질정화시설 등
- 6) 보증금, 무형자산(지적재산권, 전산소프트웨어 등) 등

< 최근 3년간 부채 현황 >

(단위: 백만원, %)

구 분	2019		2020		2021	
	금액	비율	금액	비율	금액	비율
계	25,361	100	35,068	100	37,588	100
유동부채1)	11,521	45.43	20,471	58.38	10,248	27.26
장기차입부채2)	6,400	25.24	5,600	15.97	18,500	49.22
기타비유동부채3)	7,440	29.33	8,997	25.65	8,840	23.52

- 1) 단기차입금, 유동성장기차입금, 유동성지방채증권 등
- 2) 장기차입금, 지방채증권 등
- 3) 퇴직급여충당부채, 기타비유동부채 등

나. 재정운영 : 재정운영결과(총비용-총수익)는 (127,388)백만원, 전년 대비 62,595백만원(97%) 감소

○ 총비용은 613,509백만원으로 전년 대비 36,347백만원(6.3%) 증가

< 최근 3년간 비용 현황 >

(단위: 백만원, %)

구 분	2019		2020		2021	
	금액	비율	금액	비율	금액	비율
계	471,632	100	577,162	100	613,509	100
인건비1)	84,446	17.91	87,966	15.24	92,186	15.03
운영비2)	144,878	30.72	174,227	30.19	186,699	30.43
정부간이전비용3)	6,024	1.28	4,968	0.86	5,163	0.84
민간등이전비용4)	203,602	43.17	275,788	47.78	284,970	46.45
기타비용5)	32,681	6.92	34,214	5.93	44,491	7.25

- 1) 급여, 복리후생비, 퇴직급여, 기타인건비 등
- 2) 업무추진비, 교육훈련비, 제세공과금, 소모품비, 행사비 등
- 3) 시도비보조금, 조정교부금, 재정보전금, 교육비특별회계 전출금 등
- 4) 민간보조금, 민간장학금, 출연금, 전출금 등
- 5) 자산처분손실, 감가상각비, 대손상각비 등

○ 총수익은 740,897백만원으로 전년 대비 98,942백만원(15.4%) 증가

< 최근 3년간 유형별 수익 현황 >

(단위: 백만원, %)

구 분	2019		2020		2021	
	금액	비율	금액	비율	금액	비율
계	619,955	100	641,955	100	740,897	100
자체조달수익1)	48,907	7.89	54,698	8.52	48,417	6.53
정부간이전수익2)	571,017	92.11	587,065	91.45	686,185	92.62
기타수익3)	31	0	191	0.03	6,295	0.85

- 1) 지방세수익, 경상세외수익, 임시세외수익 등
- 2) 지방교부세수익, 조정교부금·재정보전금수익, 보조금수익 등
- 3) 전입금수익, 기부금수익, 외화환산이익 등

(1) 재정상태

재정상태표는 특정시점(2021.12.31 현재)의 재정상태를 나타내는 재무제표로 자산, 부채, 순자산으로 구성되어 있습니다.

재정상태표에 의하면, 고창군의 총자산은 3,109,783,885,861원이고, 총부채는 37,588,377,493원으로 총자산에서 총부채를 차감한 순자산 규모는 3,072,195,508,368원 입니다.

순자산은 지방자치단체가 장래에 공공서비스 제공을 위해 보유하고 있는 자원을 의미하며, 순자산 규모가 부채에 비해 상대적으로 큰 것은 민간기업과 다른 지방자치단체의 고유특성에 기인하는 것으로 이해됩니다.

이와 같은 재정상태를 각 계정별 구체적으로 살펴보면 다음과 같습니다.

(1)-1. 자 산

자산의 구성내역은 유동자산이 202,562백만원(6.51%)이고, 유동자산을 제외한 비유동자산이 2,907,222백만원(93.49%)으로 비유동자산이 상대적으로 큰 비중을 차지하고 있습니다.

유동자산은 현금및현금성자산 29,048백만원(0.93%), 단기금융상품 168,550백만원(5.42%) 등으로 구성되어 있으며, 지방세에 대한 미수채권인 미수세금은 1,138백만원, 세외수입에 대한 미수채권인 미수세외수입금은 2,019백만원, 재고자산 137백만원, 기타유동자산 1,439백만원이며 결손을 예상한 대손충당금이 199백만원입니다.

비유동자산은 투자자산 8,332백만원(0.27%), 일반유형자산 176,700백만원(5.68%), 주민편의시설 321,830백만원(10.35%), 사회기반시설 2,397,445백만원(77.09%), 기타비유동자산 2,915백만원(0.09%) 등으로 구성되어 있습니다.

지난해에 비해 141,013백만원의 자산이 증가하였으며 이것은 사회기반시설 등의 증가에 의한 것입니다. 유동자산의 총액은 202,562백만원으로 작년

에 비해 8,332백만원이 증가하였으며 이것은 단기금융상품의 증가에 의한 것입니다. 비유동성 자산의 총액은 2,907,222백만원으로 작년에 비해 132,681백만원이 증가하였으며 이것은 사회기반시설의 증가에 의한 것입니다.

(1)-2. 부 채

부채의 구성내역은 유동부채가 10,248백만원(27.26%)이고, 장기차입부채가 18,500백만원(49.22%), 기타비유동부채가 8,840백만원(23.52%)으로 비유동부채가 총부채의 72.74%를 차지하고 있습니다.

지난해에 비해 2,520백만원의 부채가 증가하였으며 이것은 장기차입부채의 증가에 의한 것입니다. 유동부채의 총액은 10,248백만원으로 작년에 비해 10,223백만원이 감소하였으며 이것은 기타유동부채의 감소에 의한 것입니다. 비유동성 부채의 총액은 27,340백만원으로 작년에 비해 12,743백만원이 증가하였으며 이것은 장기차입금 등 장기차입부채의 증가에 의한 것입니다.

[요약재정상태표]

(단위 : 백만원)

구분	2021		2020	
	금액	구성비	금액	구성비
유동자산	202,562	6.51	194,230	6.54
투자자산	8,332	0.27	5,743	0.19
일반유형자산	176,700	5.68	145,135	4.89
주민편의시설	321,830	10.35	313,253	10.55
사회기반시설	2,397,445	77.09	2,308,155	77.75
기타비유동자산	2,915	0.09	2,255	0.08
자산총계	3,109,784	100.00	2,968,771	100.00
유동부채	10,248	27.26	20,471	58.38
장기차입부채	18,500	49.22	5,600	15.97
기타비유동부채	8,840	23.52	8,997	25.65
부채총계	37,588	100.00	35,068	100.00
고정순자산	2,878,616	93.70	2,761,547	94.13
특정순자산	19,346	0.63	13,586	0.46
일반순자산	174,233	5.67	158,570	5.41
순자산총계	3,072,196	100.00	2,933,703	100.00
부채및순자산총계	3,109,784	-	2,968,771	-

[2] 재정운영결과

(2)-1. 기능별 분류

기능별 재정운영표에 의하면, 2021회계연도 고창군의 사업순원가는 174,802백만원이고 관리운영비(50,650백만원), 비배분비용(27,137백만원) 및 비배분수익(9,515백만원)을 가감한 재정운영순원가는 243,074백만원입니다.

한편, 재정운영순원가에서 일반수익 370,462백만원을 차감한 2021회계연도 (고창군)의 재정운영결과는 -127,388백만원입니다.

[요약재정운영표(기능별)]

(단위 : 백만원)

구 분	2021				
	총원가	사업수익	순원가	내부거래	계
I.사업순원가	535,723	360,921	174,802	-	174,802
II.관리운영비	-	-	63,292	(12,642)	50,650
III.비배분비용	-	-	27,137	-	27,137
IV.비배분수익	-	-	9,515	-	9,515
V.재정운영순원가(I+II+III-IV)	-	-	255,716	(12,642)	243,074
VI.일반수익	-	-	383,104	(12,642)	370,462
VII.재정운영결과(V-VI)	-	-	(127,388)	-	(127,388)

구 분	2020				
	총원가	사업수익	순원가	내부거래	계
I.사업순원가	474,632	300,650	173,982	-	173,982
II.관리운영비	-	-	125,817	(46,524)	79,293
III.비배분비용	-	-	23,237	-	23,237
IV.비배분수익	-	-	12,516	-	12,516
V.재정운영순원가(I+II+III-IV)	-	-	310,520	(46,524)	263,996
VI.일반수익	-	-	375,313	(46,524)	328,789
VII.재정운영결과(V-VI)	-	-	(64,793)	-	(64,793)

(2)-2. 성질별 분류

비용을 성질별로 살펴볼 때 인건비 92,186백만원(15.03%), 운영비 186,699백만원(30.43%), 정부간이전비용 5,163백만원(0.84%), 민간 등 이전비용 284,970백만원(46.45%), 기타비용 44,491백만원(7.25%)등으로 구성되어 있습니다.

수익은 자체조달수익이 48,417백만원(6.53%)이고, 정부간이전수익 686,185백만원(92.62%), 기타수익 6,295백만원(0.85%)으로 정부간이전수익의 비중이 상대적으로 높음을 알 수 있습니다.

비용은 613,509백만원으로 전년에 비해 36,347백만원 증가하였으며 이것은 운영비의 증가에 의한 것입니다.

수익은 740,897백만원이며 이 중 자체조달수익이 48,417백만원으로 전년에 비해 6,281백만원 감소하였으며 이것은 임시세외수익의 감소에 의한 것입니다. 중앙정부(및 시도)로부터 이전받은 수익은 686,185백만원으로 전년에 비해 99,120백만원 증가하였으며 이것은 국고보조금수익의 증가에 의한 것입니다.

재정운영결과(비용-수익)은 -127,388백만원으로 전년에 비해 62,595백만원 감소하였으며 이것은 수익의 증가가 비용의 증가보다 큰 것에 의한 것입니다.

[요약재정운영표(성질별)]

(단위 : 백만원)

구분	2021		2020	
	금액	구성비	금액	구성비
인건비	92,186	15.03	87,966	15.24
운영비	186,699	30.43	174,227	30.19
정부간이전비용	5,163	0.84	4,968	0.86
민간등이전비용	284,970	46.45	275,788	47.78
기타비용	44,491	7.25	34,214	5.93
비용총계	613,509	100.00	577,162	100.00
자체조달수익	48,417	6.53	54,698	8.52
정부간이전수익	686,185	92.62	587,065	91.45
기타수익	6,295	0.85	191	0.03
수익총계	740,897	100.00	641,955	100.00
재정운영결과	(127,388)	-	(64,793)	-

분야	지 표 명	산 식	2021	2020
재정 상태	① 총자산 대비 총부채 비율	총부채 / 총자산 × 100	1.21%	1.18%
	② 총부채 대비 차입부채 비율	차입부채 / 총부채 × 100	51.35%	18.25%
	③ 유형고정자산 대비 부채비율	부채 / 유형고정자산 × 100 ※ 부채: 유동부채+장기차입부채 ※ 유형고정자산: 일반유형자산+주민편의시설+사회기반시설	0.99%	0.94%
	④ 재정자금 대비 금융상품 비율	장·단기 금융상품 / 재정자금 × 100	85.54%	79.65%
	⑤ 총부채 대비 현금창출자산 비율	현금창출자산 / 총부채 × 100 ※ 현금창출자산: (유동자산-기타유동자산+일반미수금)+ 장기금융상품(장기금융자산-학자금위탁대여금)+기타투자자산	18.23%	18.09%
	⑥ 차입부채 대비 재정자금 비율	재정자금 / 차입부채 × 100 ※ 재정자금: 현금및현금성자산+장·단기금융상품	9.61%	3.39%
	⑦ 유동부채 대비 유동자산 비율	유동자산 / 유동부채 × 100	5.06%	10.54%
	⑧ 미수세금 대비 대손충당금 비율	미수세금 대손충당금 / 미수세금(대손충당금 차감전) × 100	12.64%	11.87%
	⑨ 단기민간융자금 비율	단기민간융자금 / 장·단기 민간융자금 × 100	90.25%	90.16%
재정 운영	① 예산 대비 세출 비율	세출액(일반회계+기타특별회계) / 예산현액(일반회계+기타특별회계) × 100	80.83%	81.70%
	② 경상수익 대비 경상비용 비율	경상비용 / 경상수익 × 100 ※ 경상비용: 인건비+운영비+재정보전금+조정교부금+교육비특별회계전출금 ※ 경상수익: 지방세수익+경상세외수익+지방교부세+재정보전금+조정교부금	75.33%	79.34%
	③ 경상비용 대비 이자비용 비율	이자비용 / 경상비용 × 100 ※ 이자비용: 차입부채이자비용	0.06%	0.04%
	④ 이자수익 대비 이자비용 비율	이자비용 / 이자수익 × 100	10.56%	4.72%
	⑤ 총수익 대비 경상수익 비율	경상수익 / 총수익 × 100	50.05%	51.54%
	⑥ 경상수익 대비 경상자체조달수익 비율	경상자체조달수익 / 경상수익 × 100 ※ 경상자체조달수익: 지방세수익+경상세외수익	12.18%	13.33%
	⑦ 자체조달수익 대비 채권 비율	미수자체조달수익(대손충당금차감후) / 자체조달수익 × 100 ※ 미수자체조달수익: 미수세금+미수세외수입금+일반미수금	6.12%	5.01%
	⑧ 세외수익 대비 채권 비율	미수세외수익(대손충당금차감후) / 세외수익 × 100 ※ 미수세외수익: 미수세외수입금+일반미수금	12.94%	7.06%
	⑨ 총비용 대비 경상비용 비율	경상비용 / 총비용 × 100	45.53%	45.48%
	⑩ 지출액 대비 자산취득 비율	자산 취득액 / 지출액 × 100	21.73%	22.22%

분야	지 표 명	산 식	2021	2020
회계 책임	① 주민 1인당 총자산	총자산 / 인구수(회계연도말 인구수)	58,250,925	54,443,888
	② 주민 1인당 총부채	총부채 / 인구수(회계연도말 인구수)	704,087	643,107
	③ 주민 1인당 실질부채	실질부채 / 인구수(회계연도말 인구수)	704,087	643,107
	④ 주민 1인당 총수익	총수익 / 인구수(회계연도말 인구수)	13,878,122	11,772,723
	⑤ 주민 1인당 자체조달수익	자체조달수익 / 인구수(회계연도말 인구수)	906,919	1,003,105
	⑥ 주민 1인당 지방세수익	지방세수익 / 인구수(회계연도말 인구수)	621,926	590,537
	⑦ 주민 1인당 총비용	총비용 / 인구수(회계연도말 인구수)	11,491,949	10,584,494
	⑧ 주민 1인당 민간등이전비용	기타이전비용 / 인구수(회계연도말 인구수)	5,337,915	5,057,639
	⑨ 공무원 1인당 총수익	총수익 / 공무원(현원=(기초+기말)/2)	895,344,291	801,441,730
	⑩ 공무원 1인당 총비용	총비용 / 공무원(현원=(기초+기말)/2)	741,400,830	720,551,632
	⑪ 공무원 1인당 급여	총급여 / 공무원(현원=(기초+기말)/2)	62,371,387	61,491,834

제2장 재 무 제 표

재 정 상 태 표

당해연도 2021년12월31일 현재

직전연도 2020년12월31일 현재

[전라북도 고창군]

(단위 : 원)

과목	당해연도 (2021년)						직전연도 (2020년)					
	일반회계	기타특별회계	기금회계	지방공기업특별회계	내부거래	계	일반회계	기타특별회계	기금회계	지방공기업특별회계	내부거래	계
자산	-	-	-	-	-	-	-	-	-	-	-	-
I. 유동자산	183,489,101,732	2,027,008,772	16,020,344,384	1,025,790,375	-	202,562,245,263	178,331,947,777	2,046,810,982	12,970,785,328	879,998,596	-	194,229,542,683
현금및현금성자산	14,407,610,328	347,288,035	13,500,760,312	791,869,280	-	29,047,527,955	29,236,956,248	379,198,715	8,217,946,166	597,619,860	-	38,431,720,989
단기금융상품	165,000,000,000	1,615,918,118	1,933,699,396	-	-	168,549,617,514	144,000,000,000	1,603,888,978	4,195,430,006	-	-	149,799,318,984
미수세금	1,137,713,770	-	-	-	-	1,137,713,770	1,305,169,480	-	-	-	-	1,305,169,480
미수세금대손충당금	(143,793,720)	-	-	-	-	(143,793,720)	(154,895,850)	-	-	-	-	(154,895,850)
미수세외수입금	1,655,950,270	-	274,123,300	89,392,980	-	2,019,466,550	1,192,139,710	-	276,554,832	130,526,540	-	1,599,221,082
미수세외수입금 대손충당금	(47,071,810)	-	(2,741,232)	(893,930)	-	(50,706,972)	(7,629,086)	-	(2,765,548)	-	-	(10,394,634)
미수징수교부금	-	-	-	-	-	-	-	-	-	-	-	-
미수정부간이전수익	-	-	-	-	-	-	-	-	-	-	-	-
단기대여금	85,744,200	57,990,000	287,350,160	-	-	431,084,360	78,290,400	57,990,000	285,521,352	-	-	421,801,752
단기대여금대손충당금	(857,442)	(579,900)	(2,873,502)	-	-	(4,310,844)	(782,904)	(579,900)	(2,855,210)	-	-	(4,218,014)
단기금융자산현재가치할인차금	-	-	-	-	-	-	-	-	-	-	-	-
채고자산	50,896,631	-	-	85,877,116	-	136,773,747	35,846,091	-	-	119,235,276	-	155,081,367
기타유동자산	1,342,909,505	6,392,519	30,025,950	59,544,929	-	1,438,872,903	2,646,853,688	6,313,189	953,730	32,616,920	-	2,686,737,527
II. 투자자산	45,958,401,300	-	3,325,621,790	-	(40,951,718,000)	8,332,305,090	41,503,091,400	-	614,900,000	-	(36,374,518,000)	5,743,473,400
장기금융상품	-	-	3,317,701,790	-	-	3,317,701,790	-	-	605,000,000	-	-	605,000,000
장기대여금	2,986,024,000	-	8,000,000	-	-	2,994,024,000	3,107,528,600	-	10,000,000	-	-	3,117,528,600
장기대여금대손충당금	(385,500)	-	(80,000)	-	-	(465,500)	-	-	(100,000)	-	-	(100,000)
장기대여금현재가치할인차금	-	-	-	-	-	-	-	-	-	-	-	-
장기투자증권	360,000,000	-	-	-	-	360,000,000	360,000,000	-	-	-	-	360,000,000
기타투자자산	42,612,762,800	-	-	-	(40,951,718,000)	1,661,044,800	38,035,562,800	-	-	-	(36,374,518,000)	1,661,044,800
III. 일반유형자산	176,499,103,122	83,098,050	117,438,602	-	-	176,699,639,774	144,997,786,669	90,698,086	46,719,955	-	-	145,135,204,710
토지	75,218,476,025	-	-	-	-	75,218,476,025	69,742,503,415	-	-	-	-	69,742,503,415
토지사용수익권	-	-	-	-	-	-	-	-	-	-	-	-
입목	7,056,781,910	-	-	-	-	7,056,781,910	6,837,638,120	-	-	-	-	6,837,638,120
입목사용수익권	-	-	-	-	-	-	-	-	-	-	-	-
건물	23,261,819,657	-	-	-	-	23,261,819,657	18,496,553,027	-	-	-	-	18,496,553,027
건물감가상각누계액	(10,170,980,962)	-	-	-	-	(10,170,980,962)	(9,181,382,184)	-	-	-	-	(9,181,382,184)
건물사용수익권	-	-	-	-	-	-	-	-	-	-	-	-

재 정 상 태 표

당해연도 2021년12월31일 현재

직전연도 2020년12월31일 현재

[전라북도 고창군]

(단위 : 원)

과목	당해연도 (2021년)						직전연도 (2020년)					
	일반회계	기타특별회계	기금회계	지방공기업특별회계	내부거래	계	일반회계	기타특별회계	기금회계	지방공기업특별회계	내부거래	계
구축물	12,844,016,840	-	320,326,070	-	-	13,164,342,910	7,301,413,710	-	320,326,070	-	-	7,621,739,780
구축물감가상각누계액	(3,148,719,543)	-	(289,869,968)	-	-	(3,438,589,511)	(2,468,018,259)	-	(273,606,115)	-	-	(2,741,624,374)
구축물사용수익권	-	-	-	-	-	-	-	-	-	-	-	-
기계장치	23,400,697,730	100,640,200	21,000,000	-	-	23,522,337,930	21,379,808,800	100,640,200	-	-	-	21,480,449,000
기계장치감가상각누계액	(10,281,238,223)	(63,460,200)	(1,925,000)	-	-	(10,346,623,423)	(8,080,397,022)	(62,792,336)	-	-	-	(8,143,189,358)
기계장치사용수익권	-	-	-	-	-	-	-	-	-	-	-	-
차량운반구	8,881,057,320	67,361,760	-	-	-	8,948,419,080	8,080,215,910	67,361,760	-	-	-	8,147,577,670
차량운반구감가상각누계액	(5,262,442,637)	(55,323,979)	-	-	-	(5,317,766,616)	(4,563,394,593)	(48,821,727)	-	-	-	(4,612,216,320)
차량운반구사용수익권	-	-	-	-	-	-	-	-	-	-	-	-
집기비품	21,934,766,162	275,272,970	67,907,500	-	-	22,277,946,632	21,227,738,632	275,272,970	-	-	-	21,503,011,602
집기비품감가상각누계액	(14,598,151,601)	(245,380,014)	-	-	-	(14,843,531,615)	(12,813,269,002)	(245,315,344)	-	-	-	(13,058,584,346)
집기비품사용수익권	-	-	-	-	-	-	-	-	-	-	-	-
임차개량자산	-	-	-	-	-	-	-	-	-	-	-	-
임차개량자산감가상각누계액	-	-	-	-	-	-	-	-	-	-	-	-
임차개량자산사용수익권	-	-	-	-	-	-	-	-	-	-	-	-
기타일반유형자산	33,079,918,940	7,305,000	-	-	-	33,087,223,940	13,264,970,360	7,305,000	-	-	-	13,272,275,360
기타일반유형자산감가상각누계액	(8,700,882,046)	(3,317,687)	-	-	-	(8,704,199,733)	(5,902,825,095)	(2,952,437)	-	-	-	(5,905,777,532)
기타일반유형자산사용수익권	-	-	-	-	-	-	-	-	-	-	-	-
건설중인일반유형자산	22,983,983,550	-	-	-	-	22,983,983,550	21,676,230,850	-	-	-	-	21,676,230,850
IV. 주민편의시설	321,507,139,299	196,751,871	125,709,334	-	-	321,829,600,504	313,050,635,803	201,965,164	-	-	-	313,252,600,967
도서관	2,780,829,150	-	-	-	-	2,780,829,150	2,615,643,700	-	-	-	-	2,615,643,700
도서관감가상각누계액	(1,533,114,494)	-	-	-	-	(1,533,114,494)	(1,401,004,481)	-	-	-	-	(1,401,004,481)
도서관사용수익권	-	-	-	-	-	-	-	-	-	-	-	-
주차장	18,923,158,038	95,503,500	-	-	-	19,018,661,538	18,923,158,038	95,503,500	-	-	-	19,018,661,538
주차장감가상각누계액	(4,160,236,531)	-	-	-	-	(4,160,236,531)	(3,894,909,997)	-	-	-	-	(3,894,909,997)
주차장사용수익권	-	-	-	-	-	-	-	-	-	-	-	-
공원	58,202,909,185	-	-	-	-	58,202,909,185	57,253,314,585	-	-	-	-	57,253,314,585
공원감가상각누계액	(22,360,674,278)	-	-	-	-	(22,360,674,278)	(21,734,635,765)	-	-	-	-	(21,734,635,765)
공원사용수익권	-	-	-	-	-	-	-	-	-	-	-	-
박물관및미술관	14,023,703,120	-	-	-	-	14,023,703,120	13,995,303,720	-	-	-	-	13,995,303,720

재 정 상 태 표

당해연도 2021년12월31일 현재

직전연도 2020년12월31일 현재

[전라북도 고창군]

(단위 : 원)

과목	당해연도 (2021년)						직전연도 (2020년)					
	일반회계	기타특별회계	기금회계	지방공기업특별회계	내부거래	계	일반회계	기타특별회계	기금회계	지방공기업특별회계	내부거래	계
박물관및미술관감가상각누계액	(4,998,730,134)	-	-	-	-	(4,998,730,134)	(4,639,471,055)	-	-	-	-	(4,639,471,055)
박물관및미술관사용수익권	-	-	-	-	-	-	-	-	-	-	-	-
동물원	-	-	-	-	-	-	-	-	-	-	-	-
동물원감가상각누계액	-	-	-	-	-	-	-	-	-	-	-	-
동물원사용수익권	-	-	-	-	-	-	-	-	-	-	-	-
수목원및휴양림	500,204,230	-	-	-	-	500,204,230	500,204,230	-	-	-	-	500,204,230
수목원및휴양림감가상각누계액	(329,166,462)	-	-	-	-	(329,166,462)	(325,041,662)	-	-	-	-	(325,041,662)
수목원및휴양림사용수익권	-	-	-	-	-	-	-	-	-	-	-	-
문화및관광시설	103,593,134,768	-	-	-	-	103,593,134,768	102,000,615,148	-	-	-	-	102,000,615,148
문화및관광시설감가상각누계액	(33,939,436,125)	-	-	-	-	(33,939,436,125)	(30,909,021,782)	-	-	-	-	(30,909,021,782)
문화및관광시설사용수익권	-	-	-	-	-	-	-	-	-	-	-	-
체육시설	67,866,411,427	-	-	-	-	67,866,411,427	67,382,813,037	-	-	-	-	67,382,813,037
체육시설감가상각누계액	(18,224,939,288)	-	-	-	-	(18,224,939,288)	(16,328,452,413)	-	-	-	-	(16,328,452,413)
체육시설사용수익권	-	-	-	-	-	-	-	-	-	-	-	-
사회복지시설	42,646,179,224	18,032,000	-	-	-	42,664,211,224	41,698,862,114	18,032,000	-	-	-	41,716,894,114
사회복지시설감가상각누계액	(7,647,229,141)	(4,207,466)	-	-	-	(7,651,436,607)	(7,062,572,230)	(3,756,666)	-	-	-	(7,066,328,896)
사회복지시설사용수익권	-	-	-	-	-	-	-	-	-	-	-	-
의료시설	27,700,409,323	-	-	-	-	27,700,409,323	25,483,806,803	-	-	-	-	25,483,806,803
의료시설감가상각누계액	(7,590,675,671)	-	-	-	-	(7,590,675,671)	(7,116,545,947)	-	-	-	-	(7,116,545,947)
의료시설사용수익권	-	-	-	-	-	-	-	-	-	-	-	-
교육시설	1,499,509,000	144,916,000	-	-	-	1,644,425,000	1,499,509,000	144,916,000	-	-	-	1,644,425,000
교육시설감가상각누계액	(326,988,000)	(46,209,620)	-	-	-	(373,197,620)	(291,638,000)	(43,623,427)	-	-	-	(335,261,427)
교육시설사용수익권	-	-	-	-	-	-	-	-	-	-	-	-
기타주민편의시설	57,317,456,981	548,446,040	127,840,000	-	-	57,993,743,021	53,954,974,881	548,446,040	-	-	-	54,503,420,921
기타주민편의시설감가상각누계액	(17,295,731,613)	(559,728,583)	(2,130,666)	-	-	(17,857,590,862)	(15,363,063,611)	(557,552,283)	-	-	-	(15,920,615,894)
기타주민시설사용수익권	-	-	-	-	-	-	-	-	-	-	-	-
건설중인주민편의시설	44,860,156,590	-	-	-	-	44,860,156,590	36,808,787,490	-	-	-	-	36,808,787,490
V. 사회기반시설	2,303,128,146,180	4,795,151,256	404,347,680	89,117,434,815	-	2,397,445,079,931	2,223,128,429,723	4,829,737,784	373,561,380	79,823,419,766	-	2,308,155,148,653
도로	1,009,362,087,518	71,404,290	-	-	-	1,009,433,491,808	1,004,860,373,488	71,404,290	-	-	-	1,004,931,777,778
도로사용수익권	-	-	-	-	-	-	-	-	-	-	-	-

재 정 상 태 표

당해연도 2021년12월31일 현재

직전연도 2020년12월31일 현재

[전라북도 고창군]

(단위 : 원)

과목	당해연도 (2021년)						직전연도 (2020년)					
	일반회계	기타특별회계	기금회계	지방공기업특별회계	내부거래	계	일반회계	기타특별회계	기금회계	지방공기업특별회계	내부거래	계
도시철도	-	-	-	-	-	-	-	-	-	-	-	-
도시철도사용수익권	-	-	-	-	-	-	-	-	-	-	-	-
상수도시설	8,660,581,030	-	-	85,351,147,490	-	94,011,728,520	8,560,148,140	-	-	84,441,972,517	-	93,002,120,657
상수도시설감가상각누계액	(4,180,662,257)	-	-	(35,782,196,675)	-	(39,962,858,932)	(3,881,145,976)	-	-	(33,435,415,751)	-	(37,316,561,727)
상수도시설사용수익권	-	-	-	-	-	-	-	-	-	-	-	-
수질정화시설	382,550,179,290	70,249,800	-	-	-	382,620,429,090	382,441,609,300	70,249,800	-	-	-	382,511,859,100
수질정화시설감가상각누계액	(139,259,163,331)	(40,154,712)	-	-	-	(139,299,318,043)	(127,611,151,658)	(36,642,222)	-	-	-	(127,647,793,880)
수질정화시설사용수익권	-	-	-	-	-	-	-	-	-	-	-	-
하천부속시설	103,501,940,330	9,700,000	277,330,580	-	-	103,788,970,910	102,899,442,370	9,700,000	277,330,580	-	-	103,186,472,950
하천부속시설사용수익권	-	-	-	-	-	-	-	-	-	-	-	-
폐기물처리시설	46,347,712,732	15,400,000	-	-	-	46,363,112,732	43,846,630,802	15,400,000	-	-	-	43,862,030,802
폐기물처리시설감가상각누계액	(23,708,685,245)	(11,892,221)	-	-	-	(23,720,577,466)	(22,457,664,406)	(10,865,554)	-	-	-	(22,468,529,960)
폐기물처리시설사용수익권	-	-	-	-	-	-	-	-	-	-	-	-
재활용시설	1,030,620,610	-	-	-	-	1,030,620,610	1,030,620,610	-	-	-	-	1,030,620,610
재활용시설감가상각누계액	(309,922,365)	-	-	-	-	(309,922,365)	(274,568,635)	-	-	-	-	(274,568,635)
재활용시설사용수익권	-	-	-	-	-	-	-	-	-	-	-	-
농수산기반시설	182,455,545,223	3,528,620,110	-	-	-	185,984,165,333	165,657,823,573	3,524,620,110	-	-	-	169,182,443,683
농수산기반시설감가상각누계액	(14,944,248,060)	(425,188,553)	-	-	-	(15,369,436,613)	(12,741,596,792)	(386,274,441)	-	-	-	(13,127,871,233)
농수산기반시설사용수익권	-	-	-	-	-	-	-	-	-	-	-	-
댐	-	-	-	-	-	-	-	-	-	-	-	-
댐감가상각누계액	-	-	-	-	-	-	-	-	-	-	-	-
댐사용수익권	-	-	-	-	-	-	-	-	-	-	-	-
어항및항만시설	1,546,429,620	-	-	-	-	1,546,429,620	1,546,429,620	-	-	-	-	1,546,429,620
어항및항만시설감가상각누계액	(186,546,081)	-	-	-	-	(186,546,081)	(26,638,293)	-	-	-	-	(26,638,293)
어항및항만시설사용수익권	-	-	-	-	-	-	-	-	-	-	-	-
기타사회기반시설	419,669,868,189	1,779,651,050	-	-	-	421,449,519,239	400,126,889,399	1,779,651,050	-	-	-	401,906,540,449
기타사회기반시설감가상각누계액	(51,907,955,693)	(220,248,528)	-	-	-	(52,128,204,221)	(44,779,417,969)	(207,505,249)	-	-	-	(44,986,923,218)
기타사회기반시설사용수익권	-	-	-	-	-	-	-	-	-	-	-	-
건설중인사회기반시설	382,500,364,670	17,610,020	127,017,100	39,548,484,000	-	422,193,475,790	323,930,646,150	-	96,230,800	28,816,863,000	-	352,843,739,950
VI. 기타비유동자산	2,915,015,299	-	-	-	-	2,915,015,299	2,254,808,218	-	-	-	-	2,254,808,218

재 정 상 태 표

당해연도 2021년12월31일 현재

직전연도 2020년12월31일 현재

[전라북도 고창군]

(단위 : 원)

과목	당해연도 (2021년)						직전연도 (2020년)					
	일반회계	기타특별회계	기금회계	지방공기업특별회계	내부거래	계	일반회계	기타특별회계	기금회계	지방공기업특별회계	내부거래	계
보 증 금	-	-	-	-	-	-	-	-	-	-	-	-
무형자산	1,942,092,659	-	-	-	-	1,942,092,659	1,404,223,749	-	-	-	-	1,404,223,749
기타비유동자산	972,922,640	-	-	-	-	972,922,640	850,584,469	-	-	-	-	850,584,469
(자산총계)	3,033,496,906,932	7,102,009,949	19,993,461,790	90,143,225,190	(40,951,718,000)	3,109,783,885,861	2,903,266,699,590	7,169,212,016	14,005,966,663	80,703,418,362	(36,374,518,000)	2,968,770,778,631
부채	-	-	-	-	-	-	-	-	-	-	-	-
I. 유동부채	10,083,644,239	14,088,788	-	150,547,129	-	10,248,280,156	20,389,154,067	43,405,620	-	38,742,710	-	20,471,302,397
단기차입금	-	-	-	-	-	-	-	-	-	-	-	-
유동성장기차입부채	800,000,000	-	-	-	-	800,000,000	800,000,000	-	-	-	-	800,000,000
기타유동부채	9,283,644,239	14,088,788	-	150,547,129	-	9,448,280,156	19,589,154,067	43,405,620	-	38,742,710	-	19,671,302,397
II. 장기차입부채	18,500,000,000	-	-	-	-	18,500,000,000	5,600,000,000	-	-	-	-	5,600,000,000
장기차입금	18,500,000,000	-	-	-	-	18,500,000,000	5,600,000,000	-	-	-	-	5,600,000,000
지방채증권	-	-	-	-	-	-	-	-	-	-	-	-
III. 기타비유동부채	8,773,255,470	34,902,030	-	31,939,837	-	8,840,097,337	8,921,476,019	27,728,350	-	47,448,182	-	8,996,652,551
퇴직급여충당부채	8,196,476,800	34,902,030	-	31,939,837	-	8,263,318,667	8,464,642,520	27,728,350	-	47,448,182	-	8,539,819,052
기타비유동부채	576,778,670	-	-	-	-	576,778,670	456,833,499	-	-	-	-	456,833,499
(부채총계)	37,356,899,709	48,990,818	-	182,486,966	-	37,588,377,493	34,910,630,086	71,133,970	-	86,190,892	-	35,067,954,948
순자산	-	-	-	-	-	-	-	-	-	-	-	-
I. 고정순자산	2,783,776,481,260	5,075,001,177	647,495,616	89,117,434,815	-	2,878,616,412,868	2,676,181,075,944	5,122,401,034	420,281,335	79,823,419,766	-	2,761,547,178,079
고정순자산	2,783,776,481,260	5,075,001,177	647,495,616	89,117,434,815	-	2,878,616,412,868	2,676,181,075,944	5,122,401,034	420,281,335	79,823,419,766	-	2,761,547,178,079
II. 특정순자산	-	-	19,345,966,174	-	-	19,345,966,174	-	-	13,585,685,328	-	-	13,585,685,328
특정순자산	-	-	19,345,966,174	-	-	19,345,966,174	-	-	13,585,685,328	-	-	13,585,685,328
III. 일반순자산	212,363,525,963	1,978,017,954	-	843,303,409	(40,951,718,000)	174,233,129,326	192,174,993,560	1,975,677,012	-	793,807,704	(36,374,518,000)	158,569,960,276
일반순자산	212,363,525,963	1,978,017,954	-	843,303,409	(40,951,718,000)	174,233,129,326	192,174,993,560	1,975,677,012	-	793,807,704	(36,374,518,000)	158,569,960,276
(순자산총계)	2,996,140,007,223	7,053,019,131	19,993,461,790	89,960,738,224	(40,951,718,000)	3,072,195,508,368	2,868,356,069,504	7,098,078,046	14,005,966,663	80,617,227,470	(36,374,518,000)	2,933,702,823,683
(부채와순자산총계)	3,033,496,906,932	7,102,009,949	19,993,461,790	90,143,225,190	(40,951,718,000)	3,109,783,885,861	2,903,266,699,590	7,169,212,016	14,005,966,663	80,703,418,362	(36,374,518,000)	2,968,770,778,631

재 정 운 영 표

당해연도 2021년01월01일부터 2021년12월31일까지
 직전연도 2020년01월01일부터 2020년12월31일까지

[전라북도 고창군]

(단위 : 원)

과목	당해연도(2021년)					직전연도(2020년)				
	총원가	사업수익	순원가	내부거래	계	총원가	사업수익	순원가	내부거래	계
I. 사업순원가	535,722,519,459	360,920,582,382	174,801,937,077	-	174,801,937,077	474,631,616,701	300,649,702,997	173,981,913,704	-	173,981,913,704
일반공공행정	19,444,919,999	1,769,014,420	17,675,905,579	-	17,675,905,579	20,515,354,304	1,127,111,120	19,388,243,184	-	19,388,243,184
공공질서및안전	10,344,444,953	23,646,323,510	(13,301,878,557)	-	(13,301,878,557)	30,674,900,608	24,966,491,180	5,708,409,428	-	5,708,409,428
교육	4,952,337,450	1,126,393,060	3,825,944,390	-	3,825,944,390	4,551,314,420	904,355,500	3,646,958,920	-	3,646,958,920
문화및관광	26,792,502,674	21,622,644,280	5,169,858,394	-	5,169,858,394	29,027,740,516	19,168,678,810	9,859,061,706	-	9,859,061,706
환경	47,962,506,389	32,106,829,000	15,855,677,389	-	15,855,677,389	43,338,877,360	19,710,810,657	23,628,066,703	-	23,628,066,703
사회복지	144,513,776,828	107,860,542,010	36,653,234,818	-	36,653,234,818	127,497,514,061	93,198,077,140	34,299,436,921	-	34,299,436,921
보건	10,107,825,638	7,789,875,150	2,317,950,488	-	2,317,950,488	8,320,412,484	5,325,568,570	2,994,845,914	-	2,994,845,914
농림해양수산	174,994,776,161	111,387,305,190	63,607,470,971	-	63,607,470,971	159,432,017,980	104,886,214,550	54,545,803,430	-	54,545,803,430
산업·중소기업및에너지	23,446,308,721	13,261,570,170	10,184,738,551	-	10,184,738,551	7,959,857,291	4,697,776,160	3,262,081,131	-	3,262,081,131
교통및물류	16,346,883,458	6,125,287,190	10,221,596,268	-	10,221,596,268	13,111,854,249	5,307,298,300	7,804,555,949	-	7,804,555,949
국토및지역개발	36,461,265,379	33,028,249,280	3,433,016,099	-	3,433,016,099	30,201,773,428	21,357,323,010	8,844,450,418	-	8,844,450,418
과학기술	-	-	-	-	-	-	-	-	-	-
예비비	-	-	-	-	-	-	-	-	-	-
기타	20,354,971,809	1,196,549,122	19,158,422,687	-	19,158,422,687	-	-	-	-	-
II. 관리운영비	-	-	63,292,219,016	(12,642,165,380)	50,650,053,636	-	-	125,816,741,508	(46,523,532,690)	79,293,208,818
1. 인건비	-	-	64,162,854,540	-	64,162,854,540	-	-	77,730,051,125	-	77,730,051,125
급여	-	-	51,783,060,260	-	51,783,060,260	-	-	49,415,170,410	-	49,415,170,410
복리후생비	-	-	12,358,489,450	-	12,358,489,450	-	-	11,827,738,110	-	11,827,738,110
기타인건비	-	-	-	-	-	-	-	14,425,306,180	-	14,425,306,180
퇴직급여	-	-	21,304,830	-	21,304,830	-	-	2,061,836,425	-	2,061,836,425
2. 경비	-	-	(870,635,524)	-	(870,635,524)	-	-	1,563,157,693	-	1,563,157,693
도서구입및인쇄비	-	-	-	-	-	-	-	36,335,600	-	36,335,600
소모품비	-	-	(842,844,100)	-	(842,844,100)	-	-	(120,315,784)	-	(120,315,784)
홍보및광고비	-	-	-	-	-	-	-	23,056,140	-	23,056,140
지급수수료	-	-	-	-	-	-	-	82,267,080	-	82,267,080
일반유형자산수선유지비	-	-	-	-	-	-	-	84,763,310	-	84,763,310
주민편의시설수선유지비	-	-	-	-	-	-	-	9,369,500	-	9,369,500
사회기반시설수선유지비	-	-	-	-	-	-	-	2,834,500	-	2,834,500
기타자산수선유지비	-	-	-	-	-	-	-	151,700	-	151,700
교육훈련비	-	-	-	-	-	-	-	1,497,000	-	1,497,000

재 정 운 영 표

당해연도 2021년01월01일부터 2021년12월31일까지
 직전연도 2020년01월01일부터 2020년12월31일까지

[전라북도 고창군]

(단위 : 원)

과목	당해연도(2021년)					직전연도(2020년)				
	총원가	사업수익	순원가	내부거래	계	총원가	사업수익	순원가	내부거래	계
제세공과금	-	-	-	-	-	-	-	237,450,080	-	237,450,080
보험료및공제료	-	-	(27,791,424)	-	(27,791,424)	-	-	34,407,013	-	34,407,013
임차료	-	-	-	-	-	-	-	29,215,450	-	29,215,450
출장비	-	-	-	-	-	-	-	614,553,520	-	614,553,520
연구개발비	-	-	-	-	-	-	-	-	-	-
업무추진비	-	-	-	-	-	-	-	344,959,170	-	344,959,170
행사비	-	-	-	-	-	-	-	410,000	-	410,000
의회비	-	-	-	-	-	-	-	-	-	-
위탁대행사업비	-	-	-	-	-	-	-	-	-	-
예술단운동부운영비	-	-	-	-	-	-	-	-	-	-
주민자치활동운영비	-	-	-	-	-	-	-	-	-	-
정수교부금	-	-	-	-	-	-	-	-	-	-
연료비	-	-	-	-	-	-	-	84,884,040	-	84,884,040
원·정수구입비	-	-	-	-	-	-	-	379,450	-	379,450
용지·주택매출원가	-	-	-	-	-	-	-	-	-	-
공립대학운영비	-	-	-	-	-	-	-	-	-	-
기타운영비	-	-	-	-	-	-	-	96,939,924	-	96,939,924
3. 정부간이전비용	-	-	-	-	-	-	-	-	-	-
시도비보조금	-	-	-	-	-	-	-	-	-	-
자치구 조정교부금	-	-	-	-	-	-	-	-	-	-
시군 조정교부금	-	-	-	-	-	-	-	-	-	-
지방자치단체간부담금	-	-	-	-	-	-	-	-	-	-
국가에대한부담금	-	-	-	-	-	-	-	-	-	-
교육비특별회계전출금	-	-	-	-	-	-	-	-	-	-
교육기관운영비보조금	-	-	-	-	-	-	-	-	-	-
4. 민간등이전비용	-	-	-	(12,642,165,380)	(12,642,165,380)	-	-	46,523,532,690	(46,523,532,690)	-
민간보조금	-	-	-	-	-	-	-	-	-	-
민간장학금	-	-	-	-	-	-	-	-	-	-
이자보전금	-	-	-	-	-	-	-	-	-	-
출연금	-	-	-	-	-	-	-	-	-	-
전출금비용	-	-	-	(12,642,165,380)	(12,642,165,380)	-	-	46,523,532,690	(46,523,532,690)	-

재 정 운 영 표

당해연도 2021년01월01일부터 2021년12월31일까지
 직전연도 2020년01월01일부터 2020년12월31일까지

[전라북도 고창군]

(단위 : 원)

과목	당해연도(2021년)					직전연도(2020년)				
	총원가	사업수익	순원가	내부거래	계	총원가	사업수익	순원가	내부거래	계
지방공공기관보조금	-	-	-	-	-	-	-	-	-	-
기타이전비용	-	-	-	-	-	-	-	-	-	-
Ⅲ.비배분비용	-	-	27,136,613,667	-	27,136,613,667	-	-	23,237,031,599	-	23,237,031,599
1.운영비	-	-	16,971,676	-	16,971,676	-	-	106,352,980	-	106,352,980
이자비용	-	-	16,971,676	-	16,971,676	-	-	106,352,980	-	106,352,980
2.기타비용	-	-	27,119,641,991	-	27,119,641,991	-	-	23,130,678,619	-	23,130,678,619
자산처분손실	-	-	-	-	-	-	-	-	-	-
자산손상차손	-	-	28,000	-	28,000	-	-	3,059,084	-	3,059,084
일반유형자산감가상각비	-	-	3,441,915,126	-	3,441,915,126	-	-	2,922,423,561	-	2,922,423,561
주민편의시설감가상각비	-	-	7,471,544,703	-	7,471,544,703	-	-	6,737,024,585	-	6,737,024,585
사회기반시설감가상각비	-	-	15,882,421,457	-	15,882,421,457	-	-	12,335,363,441	-	12,335,363,441
무형자산상각비	-	-	64,609,766	-	64,609,766	-	-	69,239,340	-	69,239,340
외화환산손실	-	-	-	-	-	-	-	-	-	-
외환차손	-	-	-	-	-	-	-	-	-	-
대손상각비	-	-	195,754,849	-	195,754,849	-	-	271,081,498	-	271,081,498
기타비용	-	-	63,368,090	-	63,368,090	-	-	792,487,110	-	792,487,110
Ⅳ.비배분수익	-	-	9,514,799,095	-	9,514,799,095	-	-	12,515,798,578	-	12,515,798,578
1.자체조달수익	-	-	3,705,193,202	-	3,705,193,202	-	-	11,787,789,765	-	11,787,789,765
경상세외수익	-	-	1,678,261,342	-	1,678,261,342	-	-	2,253,299,005	-	2,253,299,005
임시세외수익	-	-	2,026,931,860	-	2,026,931,860	-	-	9,534,490,760	-	9,534,490,760
2.기타수익	-	-	5,809,605,893	-	5,809,605,893	-	-	728,008,813	-	728,008,813
전입금수익	-	-	-	-	-	-	-	-	-	-
외화환산이익	-	-	-	-	-	-	-	-	-	-
외환차익	-	-	-	-	-	-	-	-	-	-
대손충당금환입	-	-	5,535,111	-	5,535,111	-	-	179,601,893	-	179,601,893
퇴직급여충당부채환입	-	-	139,149,385	-	139,149,385	-	-	-	-	-
자산손상차손환입	-	-	-	-	-	-	-	-	-	-
기타수익	-	-	6,150,661,467	-	6,150,661,467	-	-	11,846,860	-	11,846,860
기타비배분수익	-	-	(485,740,070)	-	(485,740,070)	-	-	536,560,060	-	536,560,060
Ⅴ.재정운영순원가(Ⅰ+Ⅱ+Ⅲ-Ⅳ)	-	-	255,715,970,665	(12,642,165,380)	243,073,805,285	-	-	310,519,888,233	(46,523,532,690)	263,996,355,543
Ⅵ.수익	-	-	383,104,184,510	(12,642,165,380)	370,462,019,130	-	-	375,312,857,006	(46,523,532,690)	328,789,324,316

재 정 운 영 표

당해연도 2021년01월01일부터 2021년12월31일까지
 직전연도 2020년01월01일부터 2020년12월31일까지

[전라북도 고창군]

(단위 : 원)

과목	당해연도(2021년)					직전연도(2020년)				
	총원가	사업수익	순원가	내부거래	계	총원가	사업수익	순원가	내부거래	계
1. 자체조달수익	-	-	35,131,470,100	-	35,131,470,100	-	-	33,860,956,720	-	33,860,956,720
지방세수익	-	-	33,202,137,070	-	33,202,137,070	-	-	32,201,382,340	-	32,201,382,340
경상세외수익	-	-	718,374,880	-	718,374,880	-	-	628,634,260	-	628,634,260
임시세외수익	-	-	1,210,958,150	-	1,210,958,150	-	-	1,030,940,120	-	1,030,940,120
2. 정부간이전수익	-	-	332,553,102,830	-	332,553,102,830	-	-	286,733,405,000	-	286,733,405,000
지방교부세수익	-	-	306,539,953,810	-	306,539,953,810	-	-	269,605,314,000	-	269,605,314,000
자치구 조정교부금수익	-	-	-	-	-	-	-	-	-	-
시군 조정교부금수익	-	-	19,067,139,000	-	19,067,139,000	-	-	17,128,091,000	-	17,128,091,000
시도비보조금반환금수익	-	-	-	-	-	-	-	-	-	-
자치단체간부담금수익	-	-	534,584,160	-	534,584,160	-	-	-	-	-
지적제조사조정금수익	-	-	494,895,140	-	494,895,140	-	-	-	-	-
지방교부세감소분보전수익	-	-	5,916,530,720	-	5,916,530,720	-	-	-	-	-
기타정부간이전수익	-	-	-	-	-	-	-	-	-	-
3. 기타수익	-	-	15,419,611,580	(12,642,165,380)	2,777,446,200	-	-	54,718,495,286	(46,523,532,690)	8,194,962,596
전입금수익	-	-	12,642,165,380	(12,642,165,380)	-	-	-	46,523,532,690	(46,523,532,690)	-
기부금수익	-	-	-	-	-	-	-	-	-	-
기타일반수익	-	-	2,777,446,200	-	2,777,446,200	-	-	8,194,962,596	-	8,194,962,596
VII. 재정운영결과(V-VI)	-	-	(127,388,213,845)	-	(127,388,213,845)	-	-	(64,792,968,773)	-	(64,792,968,773)

순 자 산 변 동 표

당해연도 2021년1월1일부터 2021년12월31일까지

직전연도 2020년1월1일부터 2020년12월31일까지

[전라북도 고창군]

(단위 : 원)

과목	당해연도 (2021년)						직전연도 (2020년)					
	일반회계	기타특별회계	기금회계	지방공기업특별회계	내부거래	계	일반회계	기타특별회계	기금회계	지방공기업특별회계	내부거래	계
I. 기초순자산	2,868,356,069,504	7,098,078,046	14,005,966,663	80,617,227,470	(36,374,518,000)	2,933,702,823,683	2,762,851,289,619	10,138,490,606	54,811,912,877	67,486,942,861	(32,820,318,000)	2,862,468,317,963
1. 보고금액	2,868,356,069,504	7,098,078,046	14,005,966,663	80,617,227,470	(36,374,518,000)	2,933,702,823,683	-	-	-	-	-	-
2. 전기오류수정손익	-	-	-	-	-	-	-	-	-	-	-	-
3. 회계변경누적효과	-	-	-	-	-	-	-	-	-	-	-	-
II. 재정운영결과	(123,105,790,849)	62,719,455	(6,083,208,437)	1,738,065,986	-	(127,388,213,845)	(106,850,430,755)	133,637,131	40,342,181,110	1,581,643,741	-	(64,792,968,773)
III. 순자산의 증가	4,949,116,230	17,660,540	14,678,300	11,081,576,740	(4,577,200,000)	11,485,831,810	-	57,814,110	10,791,000	14,711,928,350	(3,554,200,000)	11,226,333,460
재산이관·관리전환으로생긴자산증가	-	17,610,020	14,678,300	-	-	32,288,320	-	-	-	-	-	-
양여·기부로생긴자산증가	-	-	-	-	-	-	-	-	-	-	-	-
기타순자산의증가	4,949,116,230	50,520	-	11,081,576,740	(4,577,200,000)	11,453,543,490	-	57,814,110	10,791,000	14,711,928,350	(3,554,200,000)	11,226,333,460
IV. 순자산의 감소	270,969,360	-	110,391,610	-	-	381,360,970	1,345,650,870	2,964,589,539	474,556,104	-	-	4,784,796,513
재산이관·관리전환으로생긴자산감소	32,288,320	-	-	-	-	32,288,320	-	-	-	-	-	-
양여·기부로생긴자산감소	-	-	-	-	-	-	-	-	-	-	-	-
기타순자산의감소	238,681,040	-	110,391,610	-	-	349,072,650	1,345,650,870	2,964,589,539	474,556,104	-	-	4,784,796,513
V. 기말순자산(I-II+III-IV)	2,996,140,007,223	7,053,019,131	19,993,461,790	89,960,738,224	(40,951,718,000)	3,072,195,508,368	2,868,356,069,504	7,098,078,046	14,005,966,663	80,617,227,470	(36,374,518,000)	2,933,702,823,683

제3장 재무제표에 대한 주석

고창군이 재무제표 작성을 위하여 채택한 회계정책은 지방회계기준과 일관성을 가지고 있으며, 세부적인 회계처리와 관련된 사항은 ‘지방자치단체 재무회계 운영규정’(이하 “운영규정”)을 중요성의 관점에 따라 준수하였습니다.

재무제표의 작성을 위하여 채택한 회계정책 중 중요한 것은 다음과 같습니다.

1-1. 재정운영표의 공시사항의 변경

고창군은 2012회계연도부터 적용되는 지방자치단체 원가계산준칙에 따라 원가 개념을 반영한 재정운영표를 작성 및 공시하였습니다.

1-2. 지방공기업특별회계의 회계처리기준

지방공기업특별회계는 지방회계기준을 적용하지 않으며, 재무제표에 표시된 지방공기업특별회계의 수치는 지방공기업법 등에서 정하는 기준에 따라 작성된 재무제표를 통합한 것입니다. 이 때 지방공기업특별회계 재무제표의 과목과 지방회계기준의 과목이 불일치하는 것은 지방회계기준의 적절한 과목으로 재분류한 것이며, 그렇지 않은 경우에는 지방공기업특별회계의 과목체계를 준용하여 표시하였습니다. 한편, 지방공기업특별회계의 과목 체계에 의한 원가정보는 재무제표에 대한 주석 [25]에 제시하였습니다.

1-3. 지방회계기준 시행일 현재의 자산·부채 평가

지방회계기준 시행일인 2007년 1월 1일 현재의 자산·부채는 지방회계기준 부칙 제2조에 따라 행정안전부장관이 정하는 바에 따라 평가하였습니다. 평가시 2006년 1월 1일 이전에 취득한 토지와 입목은 모두 대체평가 방법을 적용하였으며, 나머지 자산은 취득원가로 평가하는 것을 원칙으로 하되 취득원가를 확인할 수 없거나 취득원가 확인에 과다한 노력과 비용이 소모되는 자산에 대하여는 대체평가방법에 따라 평가하였습니다.

한편, 지방공기업특별회계는 2007년 1월 1일 이전부터 발생주의 회계원리에 의한 재무제표를 작성하여 왔기 때문에 별도의 대체평가방법을 적용하지 않고 이미 작성된 2006년 12월 31일 현재의 대차대조표상의 가액으로 평가하였습니다.

1-4. 출납폐쇄기한 단축에 따른 자금거래의 회계처리

「지방회계법」 제7조 제1항 본문에 따른 출납 폐쇄기한 및 동항 단서에 따라 발생한 자금의 출납거래는 2021회계연도의 거래로 회계처리 하고, 회계연도 종료일이 경과한 후 발생한 자금의 출납거래는 2022회계연도의 거래로 회계처리 합니다. 따라서 2021회계연도 재정상태표 상 자산·부채 또한 출납 폐쇄기한(「지방회계법」 제7조 제1항 본문) 및 출납 폐쇄기한 내 회계처리의 예외(「지방회계법」 제7조 제1항 단서)의 경우 1월 20일까지 발생한 거래를 반영한 수치로 표시됩니다.

1-5. 내부거래

내부거래는 일반회계, 기타특별회계, 기금회계간의 자금의 전출입, 출자 등 지방자치단체내의 거래를 말합니다. 고창군은 재무제표 작성 시 내부거래를 상계·제거하여 표시하고 있습니다. 내부거래의 내역은 재무제표에 대한 주석 [21]에 제시하였습니다.

1-6. 수익인식기준

가. 교환거래

교환거래에 의한 수익은 재화나 용역의 제공의 반대급부로 발생하는 사용료, 수수료 등으로, 재화를 판매하는 경우에는 판매하여 인도하는 시점에, 용역을 제공하는 경우에는 용역의 제공이 완료된 시점에 수익창출활동이 완료되고 그 금액을 합리적으로 측정할 수 있는 것으로 보아 각각 수익을 인식합니다.

나. 비교환거래

비교환거래에 의한 수익은 지방세, 보조금, 기부금 등으로 해당 수익에 대한 청구권이 발생하고 그 금액을 합리적으로 측정할 수 있을 때 인식합니다.

지방세수익(비교환거래에서 발생하는 임시세외수익의 경우 지방세수익에 준하여 인식합니다)은 고창군이 과세표준과 세액을 조사 결정하여 징수 결의하는 시점에 수익을 인식합니다.

정부간이전수익은 중앙정부 및 전라북도가 고창군에 대하여 행정을 수행하는데 소요되는 경비를 지원·보조·분담하기 위해 교부하는 자금으로 교부 확정 일을 기준으로 수익을 인식합니다.

1-7. 재정자금의 표시

회계연도종료일 현재 고창군이 보유하고 있는 현금, 예금 등의 자금(이하 “재정자금”)은 취득(가입)시점과 만기에 따라 현금및현금성자산, 단기금융상품, 장기금융상품으로 분류됩니다.

현금및현금성자산은 현금과 현금성 자산으로 구성되며, 현금성 자산은 큰 거래 비용 없이 현금으로 전환이 용이하고 이자율변동에 따른 가치변동의 위험이 중요하지 않은 유가증권(채권, 상환우선주, 환매채 등)과 단기금융상품으로서 취득 당시 만기(또는 상환일)가 3개월 이내에 도래하는 것을 말합니다.

현금및현금성자산에 포함되지 않는 금융상품으로서, 단기적 자금운용목적으로 소유하거나 기한이 1년 이내에 도래하는 금융기관의 정기예금, 정기적금 등을 단기금융상품으로 분류하고, 유동자산에 속하지 아니하는 금융상품을 장기금융상품으로 분류하고 있습니다.

한편, 회계연도종료일 현재 고창군의 재정자금은 출납폐쇄기간 동안 발생한 자금거래가 반영된 후의 수치입니다.

1-8. 미수세금 등의 평가

미수세금, 미수세외수입금, 장단기대여금 등의 채권은 세목별(장단기대여금의 경우 종류별)로 과년도와 현년도 구분, 과거 결손처분 경험률을 고려하여 산정된 회수가 불가능할 것으로 추정되는 금액을 대손충당금으로 설정하고 이를 미수세금 등의 채권에서 차감하는 형식으로 표시하고 있습니다. 한편, 채권 중 중앙정부 또는 타지방자치단체에 대한 채권인 미수징수교부금, 미수정부간이전수익 등

에 대하여는 대손충당금을 설정하지 않고 있습니다.

1-9. 재고자산의 평가

재고자산은 구입가액에 부대비용을 더하고 이에 선입 선출 법을 적용하여 산정한 가액을 취득원가로 하여 평가하고 있습니다.

재고자산의 진부화, 물리적인 손상 및 시장가치의 급격한 하락 등의 원인으로 인하여 당해 재고자산의 회수가능가액이 장부가액에 미달하고 그 미달액이 중요한 경우에는 이를 장부가액에서 직접 차감하여 회수가능가액으로 조정하고 있습니다.

1-10. 장기투자증권의 평가

장기투자증권은 매입가격에 부대비용을 더하고 이에 종목별로 총 평균법을 적용하여 산정한 취득원가로 평가하고 있습니다. 장기투자증권 취득 후 시장가치의 급격한 하락, 피 투자회사의 완전자본잠식 등의 원인으로 인하여 당해 장기투자증권의 회수가능가액이 장부가액에 미달하고 그 미달액이 중요한 경우에는 이를 장부가액에서 직접 차감하여 회수가능가액으로 조정하고 있습니다.

1-11. 유형자산의 평가 및 감가상각 방법

가. 재무제표 표시

유형자산은 그 사용목적에 따라 일반유형자산, 주민편의시설 및 사회기반시설로 구분하여 표시하고 있습니다. 일반유형자산은 공공서비스의 제공을 위하여 사용되는 자산을 말하며, 주민편의시설은 주민의 편의를 위하여 사용되는 자산을 말합니다. 한편 사회기반시설은 초기에 대규모 투자가 필요하고 파급효과가 장기간에 걸쳐 나타나는 지역사회의 기반적인 자산을 말합니다.

주민편의시설과 사회기반시설은 건설중인자산을 제외한 토지, 입목, 건물, 구축물, 기계장치, 집기비품, 차량운반구 등의 성격을 가진 개별자산을 해당 주민편의시설(예: 도서관) 및 사회기반시설(예: 도로)에 각각 일괄하여 표시하였습니다.

나. 평 가

유형자산은 당해 자산의 건설원가나 매입가액에 부대비용을 더한 취득원가로 평가하고 있으며, 교환, 기부채납, 관리전환, 기타 무상으로 취득한 자산의 가액은 공정가액을 취득원가로 하고 있습니다. 다만 지방공기업법시행규칙에 따라 지방공기업특별회계는 교환으로 취득한 자산을 교환에 제공된 자산의 장부가액으로 평가합니다.

한편, 유형자산 취득 후 진부화, 물리적인 손상 및 시장가치의 급격한 하락 등의 원인으로 인하여 당해 자산의 회수가능가액이 장부가액에 미달하고 그 미달액이 중요한 경우에는 이를 장부가액에서 직접 차감하여 회수가능가액으로 조정하고 있습니다.

다. 감가상각

유형자산은 추정 내용연수에 따라 정액법에 의하여 계산된 감가상각 누계액을 차감하여 표시하고 있습니다. 유형자산 감가상각 시 적용된 각 자산별 내용연수는 다음과 같으며, 물품관리지침에 규정된 것은 물품관리지침을 준용하고, 지방공기업특별회계의 유형자산은 지방공기업법시행규칙에서 정하는 내용연수를 준용하고 있습니다.

구 분	내 역	내용연수
건물·구축물	철골, 철근콘크리트조, 철근콘크리트조, 석조, 연와석조, 철골조인 것	40년
	연와조, 블록조, 콘크리트조, 토조, 토벽조, 목조, 목골모르타르조, 기타의 구조인 것	20년
	상수도사업특별회계의 것	10년 ~ 30년
	하수도사업특별회계의 것	20년 ~ 30년
	위에 속하지 않는 소규모 구축물	5년
기계장치	물품관리지침에 규정된 것	물품관리지침 준용
	상수도사업특별회계의 것	15년
	하수도사업특별회계의 것	15년
	공영개발사업특별회계의 것	5년
	위에 속하지 않는 기계장치	5년
차량운반구	물품관리지침에 규정된 것	물품관리지침 준용
	선박 및 항공기	12년
	위에 속하지 않는 차량운반구	5년
집기비품	물품관리지침에 규정된 것	물품관리지침 준용
	위에 속하지 않는 집기비품	5년
기 타	위에 속하지 않는 기타의 유형자산	5년

라. 감가상각 제외 유형자산

사회기반시설 중 유지보수를 통하여 현상이 유지되며 효율적인 사회기반시설 관리시스템 등을 갖추고 있어 취득 후 지속적인 사회기반시설의 유지보수 지출을 통하여 사회기반시설의 공공서비스잠재력을 취득 당시와 동일한 수준으로 유지시킬 수 있다고 판단되는 자산인 도로, 하천부속시설, 농로·소류지·방조제 등의 농수산기반시설, 마을안길·마을광장 포장 등의 기타사회기반시설 등은 감가상각 대상에서 제외하고 있습니다.

마. 취득 또는 완성 후의 지출

유형자산을 취득한 이후의 유지보수 중 당해 자산의 내용연수를 연장시키거나 가치를 실질적으로 증가시키는 지출은 당해 자산의 취득원가에 가산되며, 능률 유지 또는 손상부위의 원상회복을 위한 지출은 발생한 기간의 비용으로 처리됩니다. 한편 감가상각 대상에서 제외된 사회기반시설에 대한 유지보수 지출은 전부 발생한 기간의 비용으로 처리합니다.

1-12. 무형자산의 평가 및 감가상각 방법

무형자산은 해당 자산의 개발원가나 매입가액에 부대비용을 더한 취득원가로 평가하고 있으며, 추정 내용연수에 따라 정액법에 의하여 계산된 상각액을 직접 차감하여 표시하고 있습니다.

무형자산의 내용연수는 독점적·배타적인 권리를 부여하는 관계 법령이나 계약에서 정한 경우를 제외하고는 20년을 넘을 수 없으며, 감가상각시 각 자산별로 적용하고 있는 내용연수는 다음과 같습니다. 다만 용익물권 중 전세권과 구분지상권(존속기간이 사실상 영구인 것에 한함)은 감가상각하지 않습니다.

구 분	내 역	내용연수
지적재산권	의장권, 실용신안권, 상표권	5년
	특허권	10년
	저작권	저작권 보호기간
컴퓨터소프트웨어	전산소프트웨어 구입비 및 개발비	3년
용익물권	지상권, 구분지상권(존속기간이 유한한 것)	용익물권 존속기간

한편, 무형자산의 진부화, 시장가치의 급격한 하락 등의 원인으로 인하여 당해 자산의 회수가능가액이 장부가액에 미달하고 그 미달액이 중요한 경우에는 이를 장부가액에서 직접 차감하여 회수가능가액으로 조정하고 있습니다.

1-13. 퇴직급여충당부채

공무원연금법의 적용을 받는 지방공무원을 제외한 무기계약근로자, 예술단원, 운동부원 등 가운데 1년 이상 근속한 인원이 일시에 퇴직할 경우 근로자퇴직급여 보장법에 따라 지급해야 하는 퇴직금에 상당하는 퇴직금추계액을 말하며, 종전 국민연금법의 규정에 의하여 종업원이 퇴직할 경우 지급할 퇴직금의 일부를 국민연금관리공단에 납부한 것을 차감한 것입니다.

1-14. 관리책임자산

가. 정 의

관리책임자산이란 유산자산, 자연자원 등과 같이 합리적인 가치측정이 어렵고 보존을 위한 비용만 발생하며, 처분의 대상이 되지 않는 자산이나 회계실체가 반드시 책임 있게 관리할 책무가 있는 자산을 말합니다.

관리책임자산 중 유산자산은 생산 또는 소비의 목적으로 사용되지 않고 가치의 저장을 목적으로 보유하는 자산으로 유적, 예술작품, 문화재, 역사적 문서, 문화적으로 중요한 건물 등을 들 수 있습니다.

관리책임자산 중 자연자원은 지하자원, 산림자원, 수자원 등 미개발상태의 자원으로 석탄 및 석유매장량, 공원(동물원)에서 보유하고 있는 동물 등을 들 수 있습니다.

나. 회계처리 등

관리책임자산은 자산의 정의에는 부합되지만 그 금액을 신뢰성 있게 측정하기 어려운 점 등을 고려하여 금액의 측정가능성 여부에 관계없이 자산으로 인식하지 않고 있습니다. 관리책임자산의 내역은 필수보충정보에 제시되어 있습니다.

1-15. 우발상황의 회계처리

우발상황은 미래에 어떤 사건이 발생하거나 발생하지 아니함으로 인하여 궁극적으로 확정될 손실 또는 이익으로서 발생여부가 불확실한 현재의 상태 또는 상황을 말하며, 우발상황에는 진행 중인 소송사건, 채무에 대한 지급보증, 배상책임 등이 포함되며 다음과 같이 회계처리 합니다.

- ① 재정상태표일 현재 우발손실의 발생이 확실하고 그 손실금액을 합리적으로 추정할 수 있는 경우 : 우발손실을 재무제표에 반영하고 그 내용을 주석으로 표시
- ② 재정상태표일 현재 우발손실의 발생이 확실하지 아니하거나 우발손실의 발생은 확실하지만 그 손실금액을 합리적으로 추정할 수 없는 경우 : 우발상황의 내용, 우발손실에 따른 재무적 영향을 주석으로 표시
- ③ 우발이익의 발생이 확실하고 그 이익금액을 합리적으로 추정할 수 있는 경우 : 우발상황의 내용을 주석으로 표시

1-16. 리스회계

가. 금융리스와 운용리스의 분류

리스는 리스자산의 소유에 따른 위험과 효익이 실질적으로 고창군에 이전되는 경우에는 금융리스로 분류하고 그 외의 경우에는 운용리스로 분류합니다.

나. 금융리스의 회계처리

금융리스의 경우 리스자산의 공정가액과 기본 리스료를 내재이자율로 할인하여 계산된 금액 중 낮은 금액을 리스자산으로 계상하고 동액에 대하여 부채로 계상하고 있습니다. 또한 기본 리스료의 지급은 리스부채의 원금상환액과 리스이자비용으로구분하고, 리스이자비용은 매 기간 리스 부채 잔액에 대한 비율이 동일하도록 유효이자율법에 의하여 배분하고 있습니다.

다. 운용리스의 회계처리

운용리스의 경우에는 기본 리스료를 리스기간에 걸쳐 균등하게 배분된 금액을

비용으로 계상하고 있습니다.

1-17. 회계변경 및 오류수정의 회계처리

가. 회계변경

회계정책의 변경에 따른 영향은 해당 회계연도 재정상태표의 순자산에 반영하되 회계정책의 변경에 따른 누적효과를 합리적으로 추정하기 어려운 경우에는 회계정책의 변경에 따른 영향을 해당 회계연도와 그 회계연도 후의 기간에 반영하도록 하며, 회계추정의 변경에 따른 영향은 해당 회계연도 후의 기간에 미치는 것으로 하고 있습니다.

한편, 회계정책 또는 회계추정을 변경한 경우에는 그 변경내용, 변경사유 및 변경이 해당 회계연도의 재무제표에 미치는 영향을 주석으로 표시하고 있습니다.

나. 오류수정

오류의 수정은 전년도 이전에 발생한 회계기준적용의 오류, 추정의 오류, 계정 분류의 오류, 계산상의 오류, 사실의 누락 및 사실의 오용 등을 수정하는 것으로서 다음과 같이 구분하여 회계처리하고 있습니다.

- ① 중대한 오류 : 오류가 발생한 회계연도 재정상태표의 순자산에 반영하고, 관련된 계정잔액을 수정하고 그 내용을 주석으로 표시합니다. 또한 중대한 오류를 수정함에 따라 비교재무제표를 작성할 때에는 중대한 오류의 영향을 받는 회계기간의 재무제표 항목을 다시 작성하고 그 내용을 주석으로 표시합니다.
- ② 중대하지 않은 오류 : 해당 회계연도의 재정운영표에 반영하고 그 내용을 주석으로 표시합니다.

1-18. 온실가스 배출권 거래제도의 회계처리

가. 정의

온실가스 배출권 거래제도란 「온실가스 배출권의 할당 및 거래에 관한 법률」에 따라 할당된 배출권을 시장 기능을 활용하여 매입·매각하거나 계획기

간 내 차입·이월할 수 있는 제도입니다.

나. 온실가스 배출권

온실가스 배출권은 정부에서 무상으로 할당받은 배출권과 시장을 통해 매입한 배출권으로 구성됩니다. 배출권은 취득에 소요된 금액을 자산으로 인식하며, 정부에 제출, 매각, 그 밖에 경제적 효력이 상실된 때 제거하고 있습니다.

다. 배출부채

배출부채는 자치단체가 당해 이행연도의 무상할당량을 초과하여 배출한 온실가스로 인하여 소요될 것으로 예상되는 지출액을 부채로 인식합니다. 배출부채는 배출권을 정부에 제출하는 때 제거됩니다.

1-19. 회계처리특례

현금흐름표(지방회계기준 제35조) 및 채권채무의 현재가치평가(지방회계기준 제56조)는 지방회계기준 부칙에 따라 행정안전부장관이 정하는 회계연도부터 적용합니다.

2

재정자금의 세부내역

2-1. 회계별 세부내역

(단위 : 원)

구 분	내 역	일반회계	기타특별회계	기금	지방공기업 특별회계	계
현금및현금성자산(A)	보통예금 등	14,407,610,328	347,288,035	13,500,760,312	791,869,280	29,047,527,955
단기금융상품(B)	정기예금 등	165,000,000,000	1,615,918,118	1,933,699,396	-	168,549,617,514
장기금융상품(C)	정기예금 등	-	-	3,317,701,790	-	3,317,701,790
계(A+B+C)		179,407,610,328	1,963,206,153	18,752,161,498	791,869,280	200,914,847,259

2-2. 예산회계의 재정자금 구분

(단위: 원)

구 분		일반회계	기타특별회계	기금	지방공기업 특별회계	계
재정자금(세계잉여금) 총액(A)		179,407,110,328	1,963,206,153	18,752,161,498	791,869,280	200,914,347,259
이월금(B)	명시이월비	100,855,057,850	-	-	279,700,000	101,134,757,850
	사고이월비	40,851,145,400	-	-	7,600,000	40,858,745,400
	계속비	10,262,916,420	-	-	-	10,262,916,420
	보조금 반납액	7,021,646,710	-	-	3,732,300	7,025,379,010
순세계잉여금(A-B)		20,416,343,948	1,963,206,153	18,752,161,498	500,836,980	41,632,548,579

3

미수세금 및 미수세금대손충당금의 세부내역

(단위: 원)

구 분		채 권 금 액 (A)	대 손 설 정 율 (%)	대 손 충 당 금 (B)	장 부 가 액 (A-B)
보통세	미수주민세	23,450,510	7.0%	1,639,190	21,811,320
	미수재산세	117,469,420	4.0%	4,702,300	112,767,120
	미수자동차세	388,367,410	4.1%	16,058,990	372,308,420
	미수지방소득세	608,426,430	20.0%	121,393,240	487,033,190
	소계	1,137,713,770	12.6%	143,793,720	993,920,050
계		1,137,713,770	12.6%	143,793,720	993,920,050

4

미수세외수입금 및 대손충당금의 세부내역

4-1. 미수세외수입금

(단위: 원)

구 분	일 반 회 계	기 타 특 별 회 계	기 금	지 방 공 기 업 특 별 회 계	내 부 거 래	계
미수재산임대료수익	19,938,500	-	-	-		19,938,500
미수사용료수익	23,449,600	-	-	89,392,980		112,842,580
미수수수수료수익	1,600	-	-	-		1,600
미수사업수익	39,500	-	-	-		39,500
미수공유재산매각대금	163,825,480	-	-	-		163,825,480
미수부담금	907,000	-	-	-		907,000
미수변상금	13,552,140	-	-	-		13,552,140
미수과태료	635,385,480	-	-	-		635,385,480
미수과징금	31,549,080	-	-	-		31,549,080
미수이행강제금	94,529,100	-	-	-		94,529,100
미수이자수익	440	-	274,123,300	-		274,123,740
미수지적재조사조정금	262,959,990	-	-	-		262,959,990
미수부정이익환수금	288,259,210	-	-	-		288,259,210
미수기타임시세외수익	121,553,150	-	-	-		121,553,150
계	1,655,950,270	-	274,123,300	89,392,980	-	2,019,466,550

4-2. 대손충당금

(단위: 원)

구 분	금 액 (A)	대 손 설 정 율 (%)	대 손 충 당 금 (B)	장 부 가 액 (A-B)
미수채산임대료수익	19,938,500	1.0%	199,385	19,739,115
미수사용료수익	112,842,580	1.3%	1,511,590	111,330,990
미수수료수익	1,600	19.4%	311	1,289
미수사업수익	39,500	0.3%	100	39,400
미수공유재산매각대금	163,825,480	1.0%	1,638,255	162,187,225
미수부담금	907,000	1.0%	9,070	897,930
미수변상금	13,552,140	1.0%	135,521	13,416,619
미수과태료	635,385,480	4.8%	30,536,620	604,848,860
미수과징금	31,549,080	1.0%	315,491	31,233,589
미수이행강제금	94,529,100	1.0%	945,291	93,583,809
미수이자수익	274,123,740	1.0%	2,741,236	271,382,504
미수지적재조사조정금	262,959,990	1.0%	2,629,600	260,330,390
미수부정이익환수금	288,259,210	1.0%	2,882,592	285,376,618
미수기타임시세외수익	121,553,150	5.9%	7,161,910	114,391,240
계	2,019,466,550	2.5%	50,706,972	1,968,759,578

5

장·단기대여금의 세부내역

5-1. 원 금

(단위: 원)

구 분		일 반 회 계	기 타 특 별 회 계	기 금	지 방 공 기 업 특 별 회 계	내 부 거 래	계
민 간 대여금	단기민간융자금	85,744,200	57,990,000	287,350,160	-	-	431,084,360
	장기민간융자금	38,550,000	-	8,000,000	-	-	46,550,000
	소 계	124,294,200	57,990,000	295,350,160	-	-	477,634,360
예탁금	단기예탁금	-	-	-	-	-	-
	장기예탁금	-	-	-	-	-	-
	소 계	-	-	-	-	-	-
학자금위탁대여금		2,947,474,000	-	-	-	-	2,947,474,000
계		3,071,768,200	57,990,000	295,350,160	-	-	3,425,108,360

5-2. 민간대여금 관련 이자

(단위: 원)

구 분	일반회계	기타특별회계	기금	지방공기업 특별회계	내부거래	계
미수이자수익			274,123,300			274,123,300

6

재고자산의 세부내역

(단위: 원)

구 분	일반회계	기타특별회계	기금	지방공기업 특별회계	계
판매용부동산	-	-	-	-	-
저장품	-	-	-	85,877,116	85,877,116
판매용물품	50,896,631	-	-	-	50,896,631
기타재고자산	-	-	-	-	-
계	50,896,631	-	-	85,877,116	136,773,747

7

기타유동자산의 세부내역

(단위: 원)

구 분	일반회계	기타특별회계	기금	지방공기업 특별회계	내부거래	계
미수수익	512,584,050	6,209,240	30,025,950	-	-	548,819,240
선급비용	113,892,282	183,279	-	-	-	114,075,561
세입세출의단기보관현금	716,433,173	-	-	59,544,929	-	775,978,102
계	1,342,909,505	6,392,519	30,025,950	59,544,929	-	1,438,872,903

8

장기투자증권

8-1. 장기투자증권의 세부내역

(단위: 원)

구 분	피 투자회사명 또는 발행처	지분율	취득원가	장부가액	공정가액
일반회계	투자주식	(주) 고창황토배기유통	38.4%	3,000,000,000	360,000,000
계			3,000,000,000	360,000,000	

※ 공정가액은 시장성 있는 주식(유가증권시장 또는 코스닥시장 상장주식)에 한하여 산출한 것입니다.

8-2. 출자금 및 투자주식 발행 피투자기관의 요약 재무정보

(단위: 백만원)

구 분		지분율	피투자기관 재무상태			피투자기관 경영성과		
			총자산	총부채	자기자본	총수익	총비용	당기 순이익
투자주식	(주) 고창황토배기유통	38.4%	1,652	73	1,579	3,896	3,362	534

9

기타투자자산의 세부내역

(단위: 원)

구 분	일반회계	기타특별회계	기금	지방공기업 특별회계	내부거래	계
회원권(등기제)	38,650,000	-	-	-	-	38,650,000
공기업특별회계자본전출금	40,951,718,000	-	-	-	(40,951,718,000)	-
기타투자자산	1,622,394,800	-	-	-	-	1,622,394,800
계	42,612,762,800	-	-	-	(40,951,718,000)	1,661,044,800

(단위: 원)

구 분		일반회계	기타특별회계	기금	지방공기업 특별회계	계
판매용부동산		-	-	-	-	-
일반유형자산		75,218,476,025	-	-	-	75,218,476,025
주민 편의 시설	도서관	-	-	-	-	-
	주차장	12,477,232,218	95,503,500	-	-	12,572,735,718
	공원	25,828,966,260	-	-	-	25,828,966,260
	박물관및미술관	245,858,770	-	-	-	245,858,770
	동물원	-	-	-	-	-
	수목원및휴양림	-	-	-	-	-
	문화및관광시설	13,455,916,735	-	-	-	13,455,916,735
	체육시설	11,633,198,177	-	-	-	11,633,198,177
	사회복지시설	5,971,744,237	-	-	-	5,971,744,237
	의료시설	998,335,883	-	-	-	998,335,883
	교육시설	-	-	-	-	-
	기타주민편의시설	14,128,834,226	-	-	-	14,128,834,226
	소계	84,740,086,506	95,503,500	-	-	84,835,590,006
사회 기반 시설	도로	81,939,865,998	-	-	-	81,939,865,998
	도시철도	-	-	-	-	-
	상수도시설	26,815,880	-	-	510,699,589	537,515,469
	수질정화시설	5,826,011,310	-	-	-	5,826,011,310
	하천부속시설	10,003,648,110	-	-	-	10,003,648,110
	폐기물처리시설	490,057,482	-	-	-	490,057,482
	재활용시설	-	-	-	-	-
	농수산기반시설	14,909,876,711	-	-	-	14,909,876,711
	댐	-	-	-	-	-
	어항및항만시설	258,162,750	-	-	-	258,162,750
	기타사회기반시설	24,399,837,074	-	-	-	24,399,837,074
	소계	137,854,275,315	-	-	510,699,589	138,364,974,904
계		297,812,837,846	95,503,500	-	510,699,589	298,419,040,935

11

일반유형자산에 포함된 일반재산의 내역

(단위: 원)

구 분	일반회계	기타특별회계	기금	지방공기업 특별회계	계
일반재산 토지	41,623,733,097	-	-	-	41,623,733,097
토지를 제외한 일반재산	73,752,873,487	277,766,360	17,360,000	-	74,047,999,847
차감: 감가상각누계액	14,056,539,444	48,570,288	-	-	14,105,109,732
계	101,320,067,140	229,196,072	17,360,000	-	101,566,623,212

12

감가상각대상에서 제외된 상각자산의 내역

12-1. 자산의 세부내역

(단위: 원)

구 분	일반회계	기타특별회계	기금	지방공기업 특별회계	계
도로	927,422,221,520	71,404,290	-	-	927,493,625,810
하천부속시설	-	-	-	-	-
농수산기반시설	93,498,292,220	9,700,000	277,330,580	-	93,785,322,800
어항및항만시설	167,545,668,512	3,528,620,110	-	-	171,074,288,622
기타사회기반시설	1,288,266,870	-	-	-	1,288,266,870
계	395,270,031,115	1,779,651,050	-	-	397,049,682,165

12-2. 수선유지비용의 세부내역

(단위: 원)

구 분	일반회계	기타특별회계	기금	지방공기업 특별회계	계
도로	2,864,040,740	350,000	-	-	2,864,390,740
하천부속시설	4,903,156,430	-	-	-	4,903,156,430
농수산기반시설	6,871,625,230	131,727,000	-	-	7,003,352,230
어항및항만시설	48,439,850	-	-	-	48,439,850
기타사회기반시설	6,182,029,870	62,460,000	-	-	6,244,489,870
계	20,869,292,120	194,537,000	-	-	21,063,829,120

13

보증금의 세부내역

해당사항 없음

14

무형자산의 세부내역

(단위: 원)

구 분	일반회계	기타특별회계	기금	지방공기업 특별회계	계
지적재산권	161,687,575	-	-	-	161,687,575
전산소프트웨어	1,033,378,974	-	-	-	1,033,378,974
용역물권	30,000,000	-	-	-	30,000,000
건설중인무형자산	717,026,110	-	-	-	717,026,110
계	1,942,092,659	-	-	-	1,942,092,659

15

기타비유동자산의 세부내역

구 분	일반회계	기타특별회계	기금	지방공기업 특별회계	계
세입세출외장기보관현금	576,778,670	-	-	-	576,778,670
기타유산자산	337,975,970	-	-	-	337,975,970
기타생물자산	-	-	-	-	-
기타비유동자산	58,168,000	-	-	-	58,168,000
계	972,922,640	-	-	-	972,922,640

16

기타유동부채의 세부내역

(단위: 원)

구 분	일반회계	기타특별회 계	기금	지방공기업 특별회계	내부거래	계
일반미지급금	7,022,058,670	14,088,788	-	-	-	7,036,147,458
선수금	1,475,632,420	-	-	-	-	1,475,632,420
선수수익	37,644,200	-	-	91,002,200	-	128,646,400
단기예수보관금	716,433,173	-	-	59,544,929	-	775,978,102
일반미지급비용	31,875,776	-	-	-	-	31,875,776
계	9,283,644,239	14,088,788	-	150,547,129	-	9,448,280,156

17

장기차입금의 세부내역

17-1. 회계별 세부내역

(단위: 원)

구 분	일반회계	기타특별회계	기금	지방공기업 특별회계	계
지역개발기금	5,600,000,000	-	-	-	5,600,000,000
공공자금관리기금	13,700,000,000	-	-	-	13,700,000,000
계	19,300,000,000	-	-	-	19,300,000,000
차감 : 유동성대체액	800,000,000	-	-	-	800,000,000
유동성 대체후 잔액	18,500,000,000	-	-	-	18,500,000,000

17-2. 차입금별 차입조건외 세부내역

(단위: 원)

구 분	사업명	이자율 (%)	차입처	최종 만기	해당연도	직전연도
지역개발기금	고창일반산업단지조성사업	2.50%	전라북도 지역개발기금	2028년	5,600,000,000	6,400,000,000
공공자금관리기금	주차환경 개선사업	1.93%	공공자금관리기금	2036년	2,000,000,000	
공공자금관리기금	두평천 재해복구사업	1.93%	공공자금관리기금	2036년	1,000,000,000	
공공자금관리기금	고창군 지중화사업	1.93%	공공자금관리기금	2036년	1,000,000,000	
공공자금관리기금	매립지 정비 사업	1.93%	공공자금관리기금	2036년	1,230,000,000	
공공자금관리기금	고창읍 온수선(농도 304호선) 확포장공사	1.93%	공공자금관리기금	2036년	370,000,000	
공공자금관리기금	문수산 편백숲 주차장 조성사업	1.93%	공공자금관리기금	2036년	2,001,212,000	
공공자금관리기금	고창 무장읍성 관광거점	1.93%	공공자금관리기금	2036년	1,600,000,000	
공공자금관리기금	한반도 생태축 복원(도시생태축)	1.93%	공공자금관리기금	2036년	3,000,000,000	
공공자금관리기금	고창일반산업단지 복합문화체육센터 건립	1.93%	공공자금관리기금	2036년	1,498,788,000	
계					19,300,000,000	6,400,000,000

17-3. 향후 5년간 차입금 상환스케줄

(단위: 원)

구 분	일반회계	기타특별회계	기금	지방공기업 특별회계	계
2022년	800,000,000	-	-	-	800,000,000
2023년	800,000,000	-	-	-	800,000,000
2024년	800,000,000	-	-	-	800,000,000
2025년	800,000,000	-	-	-	800,000,000
2026년 이후	16,100,000,000	-	-	-	16,100,000,000
계	19,300,000,000	-	-	-	19,300,000,000

18

퇴직급여충당부채의 세부내역

(단위: 원)

구 분	일반회계	기타특별회계	기금	지방공기업 특별회계	계
설정대상인원수(명)	278	2	-	2	282
전년도말퇴직금추계액(A)	8,464,642,520	75,386,790	-	47,448,182	8,587,477,492
당기 퇴직금지급액(B)	144,524,680	-	-	15,508,345	160,033,025
당기 퇴직급여설정액(C)	(123,641,040)	7,173,680	-	-	(116,467,360)
계(A-B+C)	8,196,476,800	82,560,470	-	31,939,837	8,310,977,107
차감 : 퇴직금전환금및예치금	-	47,658,440	-	-	47,658,440
차감잔액	8,196,476,800	34,902,030	-	31,939,837	8,263,318,667

19

기타비유동부채의 세부내역

(단위: 원)

구 분	일반회계	기타특별회계	기금	지방공기업 특별회계	계
장기예수보증금	576,778,670	-	-	-	576,778,670
장기미지급금	-	-	-	-	-
기타비유동부채	-	-	-	-	-
계	576,778,670	-	-	-	576,778,670

20

순자산의 세부내역

(단위: 원)

구 분		일반회계	기타특별회계	기금	지방공기업 특별회계	내부거래	계
순자산총계(A)		2,996,140,007,223	7,053,019,131	19,993,461,790	89,960,738,224	(40,951,718,000)	3,072,195,508,368
시설 투자액	일반유형자산	176,499,103,122	83,098,050	117,438,602	-	-	176,699,639,774
	주민편의시설	321,507,139,299	196,751,871	125,709,334	-	-	321,829,600,504
	사회기반시설	2,303,128,146,180	4,795,151,256	404,347,680	89,117,434,815	-	2,397,445,079,931
	무형자산	1,942,092,659	-	-	-	-	1,942,092,659
	소계(B)	2,803,076,481,260	5,075,001,177	647,495,616	89,117,434,815	-	2,897,916,412,868
시설 투자 관련 차입금	유동성장기차입부채	800,000,000	-	-	-	-	800,000,000
	장기차입금	18,500,000,000	-	-	-	-	18,500,000,000
	소계(C)	19,300,000,000	-	-	-	-	19,300,000,000
고정순자산(D=B-C)		2,783,776,481,260	5,075,001,177	647,495,616	89,117,434,815	-	2,878,616,412,868
특정순자산(E)		-	-	19,345,966,174	-	-	19,345,966,174
일반순자산(A-D-E)		212,363,525,963	1,978,017,954	-	843,303,409	(40,951,718,000)	174,233,129,326

21

내부거래의 내역

21-1. 전출금(비용) 및 전입금(수익)

(단위: 원)

전입금 전출금	일반회계	기타 특별회계	기금	지방공기업 특별회계	계
일반회계	-	-	-	-	-
기타특별회계	726,971,380	-	-	-	726,971,380
기금	7,533,461,000	-	-	-	7,533,461,000
지방공기업특별회계	4,381,733,000	-	-	-	4,381,733,000
계	12,642,165,380	-	-	-	12,642,165,380

21-2 지방공기업특별회계와의 자본거래

(단위: 원)

구분	일반회계	기타특별회계	기금	계
공기업특별회계자본전출금(누계)	40,951,718,000	-	-	40,951,718,000
공기업특별회계자본전출금(당기분)	4,577,200,000	-	-	4,577,200,000
공기업특별회계로부터의 배당	-	-	-	-

22 금융리스

해당 없음

23 우발부채 등

23-1. 계류중인 소송사건

(단위: 원)

발생연도	소송가액 있음			소송가액 없음	
	소송가액	내역	부채계상액	내역	부채계상액
2021년	8,538,132,067	법인지방소득세경정거부처분취소 외 12건	-	-	-
2020년	6,867,692,505	법인지방소득세경정거부처분취소 외 6건	-	-	-
2015년	2,894,171,565	공사대금 청구			

24 세입세출외보관현금의 내역

(단위: 원)

구분		일반회계	기타특별회계	기금	지방공기업 특별회계	계
기타유동자산	세입세출외 단기보관현금	716,433,173	-	-	59,544,929	775,978,102
기타비유동자산	세입세출외 장기보관현금	576,778,670	-	-	-	576,778,670
계		1,293,211,843	-	-	59,544,929	1,352,756,772

(단위 : 원)

구 분		상수도 공기업	계
영업비용	정수비	4,045,989,310	4,045,989,310
	배급수비	1,871,832,760	1,871,832,760
	급수공사비	421,676,740	421,676,740
	감가상각비	2,350,967,171	2,350,967,171
	일반관리비	1,022,404,050	1,022,404,050
	징수및수용가관리비	1,366,856,160	1,366,856,160
	퇴직급여	14,131,150	14,131,150
	소계	11,093,857,341	11,093,857,341
영업외비용	유형자산처분손실	2,175,830	2,175,830
	기타영업외비용	456,900	456,900
	소계	2,632,730	2,632,730
계		11,096,490,071	11,096,490,071

제4장 필수보충정보

1-(1) 세입결산총괄

(단위: 원)

과목 장·관	예산액 ㉠	전년도 이월액㉡	예산현액 ㉢=㉠+㉡	징수 결정액㉣	수납액				불납결손액 ㉤	미수납액 ㉥=㉢-㉣-㉤	비율(%)	
					수납총액 ①	물납액 ②	환급액 ③	실제수납액 ④=①+②-③			④/㉢	④/㉤
합 계	816,573,337,860	128,273,957,070	944,847,294,930	952,259,425,961	950,992,370,521		1,777,446,710	949,214,923,811	161,445,130	2,883,057,020	100.5 %	99.7 %
지방세수입	30,304,478,000		30,304,478,000	34,507,306,550	33,577,688,190		369,003,760	33,208,684,430	160,908,350	1,137,713,770	109.6 %	96.2 %
보통세	29,954,478,000		29,954,478,000	33,333,245,300	33,024,190,970		214,102,930	32,810,088,040	3,725,140	519,432,120	109.5 %	98.4 %
지난년도수입	350,000,000		350,000,000	1,174,061,250	553,497,220		154,900,830	398,596,390	157,183,210	618,281,650	113.9 %	34.0 %
세외수입	20,598,373,000		20,598,373,000	26,361,808,150	24,667,605,070		51,676,950	24,615,928,120	536,780	1,745,343,250	119.5 %	93.4 %
경상적세외수입	12,272,379,000		12,272,379,000	12,941,343,950	12,879,342,650		12,035,790	12,867,306,860		74,037,090	104.8 %	99.4 %
임시적세외수입	7,791,584,000		7,791,584,000	12,339,292,300	11,128,428,800		38,730,160	11,089,698,640	536,780	1,249,056,880	142.3 %	89.9 %
지방행정제재·부과금	534,410,000		534,410,000	1,081,171,900	659,833,620		911,000	658,922,620		422,249,280	123.3 %	60.9 %
지방교부세	306,843,000,000		306,843,000,000	306,539,953,810	306,539,953,810			306,539,953,810			99.9 %	100.0 %
지방교부세	306,843,000,000		306,843,000,000	306,539,953,810	306,539,953,810			306,539,953,810			99.9 %	100.0 %
조정교부금등	22,315,914,000		22,315,914,000	19,067,139,000	19,067,139,000			19,067,139,000			85.4 %	100.0 %
시·군조정교부금등	22,315,914,000		22,315,914,000	19,067,139,000	19,067,139,000			19,067,139,000			85.4 %	100.0 %
보조금	367,359,783,000		367,359,783,000	366,580,099,750	367,936,865,750		1,356,766,000	366,580,099,750			99.8 %	100.0 %
국고보조금등	277,786,946,000		277,786,946,000	278,050,397,720	279,272,463,720		1,222,066,000	278,050,397,720			100.1 %	100.0 %
시·도비보조금등	89,572,837,000		89,572,837,000	88,529,702,030	88,664,402,030		134,700,000	88,529,702,030			98.8 %	100.0 %
지방채	13,700,000,000		13,700,000,000	13,700,000,000	13,700,000,000			13,700,000,000			100.0 %	100.0 %
국내차입금	13,700,000,000		13,700,000,000	13,700,000,000	13,700,000,000			13,700,000,000			100.0 %	100.0 %

(단위: 원)

과목 장-관	예산액 가	전년도 이월액나	예산현액 다=가+나	징수 결정액라	수납액				불납결손액 마	미수납액 바=라-④-마	비율(%)	
					수납총액 ①	물납액 ②	환급액 ③	실제수납액 ④=①+②-③			④/다	④/라
보전수입등및내부거래	55,451,789,860	128,273,957,070	183,725,746,930	185,503,118,701	185,503,118,701			185,503,118,701			101.0 %	100.0 %
보전수입등	45,760,958,860	128,273,957,070	174,034,915,930	175,817,214,321	175,817,214,321			175,817,214,321			101.0 %	100.0 %
내부거래	9,690,831,000		9,690,831,000	9,685,904,380	9,685,904,380			9,685,904,380			99.9 %	100.0 %
일 반 회 계	794,280,836,000	128,266,357,070	922,547,193,070	927,829,827,308	926,644,427,868		1,769,709,730	924,874,718,138	161,445,130	2,793,664,040	100.3 %	99.7 %
지방세수입	30,304,478,000		30,304,478,000	34,507,306,550	33,577,688,190		369,003,760	33,208,684,430	160,908,350	1,137,713,770	109.6 %	96.2 %
보통세	29,954,478,000		29,954,478,000	33,333,245,300	33,024,190,970		214,102,930	32,810,088,040	3,725,140	519,432,120	109.5 %	98.4 %
지난년도수입	350,000,000		350,000,000	1,174,061,250	553,497,220		154,900,830	398,596,390	157,183,210	618,281,650	113.9 %	34.0 %
세외수입	15,799,560,000		15,799,560,000	21,121,867,950	19,511,128,870		45,747,970	19,465,380,900	536,780	1,655,950,270	123.2 %	92.2 %
경상적세외수입	7,612,409,000		7,612,409,000	7,888,242,020	7,868,779,840		6,146,810	7,862,633,030		25,608,990	103.3 %	99.7 %
임시적세외수입	7,681,141,000		7,681,141,000	12,179,354,030	11,009,455,410		38,730,160	10,970,725,250	536,780	1,208,092,000	142.8 %	90.1 %
지방행정제재·부과금	506,010,000		506,010,000	1,054,271,900	632,893,620		871,000	632,022,620		422,249,280	124.9 %	59.9 %
지방교부세	306,843,000,000		306,843,000,000	306,539,953,810	306,539,953,810			306,539,953,810			99.9 %	100.0 %
지방교부세	306,843,000,000		306,843,000,000	306,539,953,810	306,539,953,810			306,539,953,810			99.9 %	100.0 %
조정교부금등	22,315,914,000		22,315,914,000	19,067,139,000	19,067,139,000			19,067,139,000			85.4 %	100.0 %
시·군조정교부금등	22,315,914,000		22,315,914,000	19,067,139,000	19,067,139,000			19,067,139,000			85.4 %	100.0 %
보조금	360,347,787,000		360,347,787,000	359,657,103,750	361,012,061,750		1,354,958,000	359,657,103,750			99.8 %	100.0 %
국고보조금등	271,488,828,000		271,488,828,000	271,841,279,720	273,061,899,720		1,220,620,000	271,841,279,720			100.1 %	100.0 %
시·도비보조금등	88,858,959,000		88,858,959,000	87,815,824,030	87,950,162,030		134,338,000	87,815,824,030			98.8 %	100.0 %

(단위: 원)

과목 장-관	예산액 가	전년도 이월액나	예산현액 다=가+나	징수 결정액라	수납액				불납결손액 마	미수납액 바=라-④-마	비율(%)	
					수납총액 ①	물납액 ②	환급액 ③	실제수납액 ④=①+②-③			④/다	④/라
지방채	13,700,000,000		13,700,000,000	13,700,000,000	13,700,000,000			13,700,000,000			100.0 %	100.0 %
국내차입금	13,700,000,000		13,700,000,000	13,700,000,000	13,700,000,000			13,700,000,000			100.0 %	100.0 %
보전수입등및내부거래	44,970,097,000	128,266,357,070	173,236,454,070	173,236,456,248	173,236,456,248			173,236,456,248			100.0 %	100.0 %
보전수입등	44,970,097,000	128,266,357,070	173,236,454,070	173,236,456,248	173,236,456,248			173,236,456,248			100.0 %	100.0 %
공기업특별회계	20,492,565,860	7,600,000	20,500,165,860	20,805,236,330	20,721,772,330		5,928,980	20,715,843,350		89,392,980	101.1 %	99.6 %
세외수입	4,798,813,000		4,798,813,000	5,192,883,470	5,109,419,470		5,928,980	5,103,490,490		89,392,980	106.3 %	98.3 %
경상적세외수입	4,659,970,000		4,659,970,000	5,039,996,430	4,997,457,310		5,888,980	4,991,568,330		48,428,100	107.1 %	99.0 %
임시적세외수입	110,443,000		110,443,000	125,987,040	85,022,160			85,022,160		40,964,880	77.0 %	67.5 %
지방행정제재·부과금	28,400,000		28,400,000	26,900,000	26,940,000		40,000	26,900,000			94.7 %	100.0 %
보조금	6,144,800,000		6,144,800,000	6,055,800,000	6,055,800,000			6,055,800,000			98.6 %	100.0 %
국고보조금등	5,491,000,000		5,491,000,000	5,402,000,000	5,402,000,000			5,402,000,000			98.4 %	100.0 %
시·도비보조금등	653,800,000		653,800,000	653,800,000	653,800,000			653,800,000			100.0 %	100.0 %
보전수입등및내부거래	9,548,952,860	7,600,000	9,556,552,860	9,556,552,860	9,556,552,860			9,556,552,860			100.0 %	100.0 %
보전수입등	590,019,860	7,600,000	597,619,860	597,619,860	597,619,860			597,619,860			100.0 %	100.0 %
내부거래	8,958,933,000		8,958,933,000	8,958,933,000	8,958,933,000			8,958,933,000			100.0 %	100.0 %
기타특별회계	1,799,936,000		1,799,936,000	3,624,362,323	3,626,170,323		1,808,000	3,624,362,323			201.4 %	100.0 %
세외수입				47,056,730	47,056,730			47,056,730				100.0 %
경상적세외수입				13,105,500	13,105,500			13,105,500				100.0 %

과목 장-관			예산액 ㉔	전년도 이월액㉕	예산현액 ㉓=㉔+㉕	징수 결정액㉒	수납액				불납결손액 ㉖	미수납액 ㉗=㉒-㉔-㉖	비율(%)	
							수납총액 ①	물납액 ②	환급액 ③	실제수납액 ④=①+②-③			④/㉔	④/㉒
	임시적세외수입				33,951,230	33,951,230			33,951,230				100.0 %	
	보조금	867,196,000		867,196,000	867,196,000	869,004,000		1,808,000	867,196,000			100.0 %	100.0 %	
	국고보조금등	807,118,000		807,118,000	807,118,000	808,564,000		1,446,000	807,118,000			100.0 %	100.0 %	
	시·도비보조금등	60,078,000		60,078,000	60,078,000	60,440,000		362,000	60,078,000			100.0 %	100.0 %	
	보전수입등및내부거래	932,740,000		932,740,000	2,710,109,593	2,710,109,593			2,710,109,593			290.6 %	100.0 %	
	보전수입등	200,842,000		200,842,000	1,983,138,213	1,983,138,213			1,983,138,213			987.4 %	100.0 %	
	내부거래	731,898,000		731,898,000	726,971,380	726,971,380			726,971,380			99.3 %	100.0 %	

※다음연도 이월액은 자금없는 이월액을 포함, 자금없는 이월액은 ()로 별도 표시

1-(2) 세출결산총괄

(단위: 원)

구 분	예산액 ㉔	예산성립후 증감액 ㉕	예산현액 ㉖=㉔+㉕	지출액 ㉗	다음연도 이월액				보조금 반납금 ㉘	집행잔액 ㉙=㉔-㉗-㉘-㉚			
					계 ㉚= ㉑+㉒+㉓	명시 이월 ㉑	사고 이월 ㉒	계속비 이월 ㉓		계 ㉙=㉔+㉕ +㉖+㉗+㉘+ ㉚	보조금 정산잔액 ㉚	예산절감 액 ㉛	계획변경등 집행사유미 발생 예비비 ㉜
합 계	816,573,337,000	128,273,957,070	944,847,294,070	767,052,738,050	152,383,811,670 (127,392,000)	101,262,149,850 (127,392,000)	40,858,745,400	10,262,916,420	7,039,879,760	18,370,864,590	5,415,268,870 124,107,160	675,908,290 8,153,107,310	1,977,638,960 2,024,834,000
일반공공행정	23,110,755,000	1,308,156,250	24,418,911,250	20,860,769,270	2,539,196,570	1,871,760,500	667,436,070		5,679,470	1,013,265,940	5,439,120	141,432,090	22,568,000
											10,101,000	833,725,730	
	32,385,011,000	9,333,264,360	41,718,275,360	23,747,330,860	17,554,938,420	14,107,260,030	3,447,678,390		262,267,100	153,738,980	4,763,300	3,275,900	18,744,000
												126,955,780	
	5,148,458,000		5,148,458,000	4,954,985,450	115,200,000	115,200,000			2,038,940	76,233,610	42,764,610	598,000	
												32,871,000	
	70,290,984,000	32,130,805,040	102,421,789,040	72,139,483,920	26,473,553,030	12,265,618,560	8,580,911,350	5,627,023,120	575,249,130	3,233,502,960	427,377,900	127,742,800	90,384,400
											41,035,870	2,546,961,990	
	89,257,980,000	13,637,295,830	102,895,275,830	86,696,021,220	14,100,155,150	11,561,310,480	2,538,844,670		374,152,690	1,724,946,770	229,301,690	84,847,200	1,009,365,990
											16,748,110	334,683,780	50,000,000
	150,029,630,000	6,487,073,550	156,516,703,550	150,582,000,380	1,929,826,940	814,342,250	1,115,484,690		2,016,278,670	1,988,597,560	1,129,951,830	4,679,000	9,567,000
											1,674,000	842,725,730	
	12,151,663,000	804,362,000	12,956,025,000	10,010,709,560	2,527,150,150	2,527,150,150			316,895,730	101,269,560	15,996,770	1,383,000	41,717,030
												42,172,760	
	209,735,485,000	31,468,435,750	241,203,920,750	204,705,741,500	28,374,384,420 (127,392,000)	17,827,865,890 (127,392,000)	10,546,518,530		3,225,212,140	4,898,582,690	2,348,994,490	121,387,000	599,526,540
16,916,990											1,811,757,670		
24,495,706,000	460,500,960	24,956,206,960	22,448,620,290	2,146,650,000	2,146,650,000			76,956,830	283,979,840	116,978,270	107,114,000	4,900,000	
											54,987,570		
25,538,574,000	3,349,931,770	28,888,505,770	22,922,900,360	4,940,141,190	4,169,308,890	770,832,300		27,424,460	998,039,760	733,209,690	13,143,000	167,866,000	
										8,562,630	75,258,440		
84,161,293,000	34,666,383,560	118,827,676,560	66,429,835,600	51,682,615,800	33,855,683,100	13,191,039,400	4,635,893,300	108,122,720	607,102,440	340,911,320	8,835,000	13,000,000	
										28,807,860	215,548,260		
예비비	7,347,086,000	△5,372,252,000	1,974,834,000							1,974,834,000			
기타	82,920,712,000		82,920,712,000	81,554,339,640					49,601,880	1,316,770,480	19,579,880	61,471,300	
											260,700	1,235,458,600	
일 반 회 계	794,280,836,000	128,266,357,070	922,547,193,070	745,467,607,810	152,096,511,670 (127,392,000)	100,982,449,850 (127,392,000)	40,851,145,400	10,262,916,420	7,022,058,672	17,961,014,918	5,409,163,388	675,908,290	1,977,638,960
											124,107,160	7,799,363,120	1,974,834,000

(단위: 원)

구 분	예산액 가	예산성립후 증감액 나	예산현액 다=가+나	지출액 라	다음연도 이월액				보조금 반납금 바	집행잔액 사=다-라-마-바			
					계 마= ①+②+③	명시 이월 ①	사고 이월 ②	계속비 이월 ③		계 사=④+⑤ +⑥+⑦+⑧+ ⑨	보조금	예산절감	계획변경등
											정산잔액	액	집행사유미
											낙찰차액 ⑦	지출잔액 ⑧	발생 예비비 ⑨
일반공공행정	23,110,755,000	1,308,156,250	24,418,911,250	20,860,769,270	2,539,196,570	1,871,760,500	667,436,070		5,679,470	1,013,265,940	5,439,120	141,432,090	22,568,000
											10,101,000	833,725,730	
공공질서및안전	32,385,011,000	9,333,264,360	41,718,275,360	23,747,330,860	17,554,938,420	14,107,260,030	3,447,678,390		262,267,100	153,738,980	4,763,300	3,275,900	18,744,000
												126,955,780	
교육	5,148,458,000		5,148,458,000	4,954,985,450	115,200,000	115,200,000			2,038,940	76,233,610	42,764,610	598,000	
												32,871,000	
문화및관광	70,290,984,000	32,130,805,040	102,421,789,040	72,139,483,920	26,473,553,030	12,265,618,560	8,580,911,350	5,627,023,120	575,249,130	3,233,502,960	427,377,900	127,742,800	90,384,400
											41,035,870	2,546,961,990	
환경	69,732,080,000	13,629,695,830	83,361,775,830	67,725,768,620	13,812,855,150	11,281,610,480	2,531,244,670		370,420,390	1,452,731,670	227,886,720	84,847,200	1,009,365,990
											16,748,110	113,883,650	
사회복지	149,095,960,000	6,487,073,550	155,583,033,550	149,653,763,500	1,929,826,940	814,342,250	1,115,484,690		2,010,846,010	1,988,597,100	1,129,951,370	4,679,000	9,567,000
											1,674,000	842,725,730	
보건	12,151,663,000	804,362,000	12,956,025,000	10,010,709,560	2,527,150,150	2,527,150,150			316,895,730	101,269,560	15,996,770	1,383,000	41,717,030
												42,172,760	
농림해양수산	209,735,485,000	31,468,435,750	241,203,920,750	204,705,741,500	28,374,384,420 (127,392,000)	17,827,865,890 (127,392,000)	10,546,518,530		3,225,212,140	4,898,582,690	2,348,994,490	121,387,000	599,526,540
											16,916,990	1,811,757,670	
산업·중소기업및에너지	24,495,706,000	460,500,960	24,956,206,960	22,448,620,290	2,146,650,000	2,146,650,000			76,956,830	283,979,840	116,978,270	107,114,000	4,900,000
												54,987,570	
교통및물류	25,538,574,000	3,349,931,770	28,888,505,770	22,922,900,360	4,940,141,190	4,169,308,890	770,832,300		27,424,460	998,039,760	733,209,690	13,143,000	167,866,000
											8,562,630	75,258,440	
국토및지역개발	83,414,011,000	34,666,383,560	118,080,394,560	65,802,554,130	51,682,615,800	33,855,683,100	13,191,039,400	4,635,893,300	108,122,720	487,101,910	340,911,320	8,835,000	13,000,000
											28,807,860	95,547,730	
예비비	7,347,086,000	△5,372,252,000	1,974,834,000							1,974,834,000			
													1,974,834,000
기타	81,835,063,000		81,835,063,000	80,494,980,350					40,945,752	1,299,136,898	14,889,828	61,471,300	
											260,700	1,222,515,070	
공기업특별회계	20,492,565,000	7,600,000	20,500,165,000	19,923,974,070	287,300,000	279,700,000	7,600,000		3,732,300	285,158,630	1,414,970		
												233,743,660	50,000,000
환경	19,525,900,000	7,600,000	19,533,500,000	18,970,252,600	287,300,000	279,700,000	7,600,000		3,732,300	272,215,100	1,414,970		
												220,800,130	50,000,000
기타	966,665,000		966,665,000	953,721,470						12,943,530			
												12,943,530	
기타특별회계	1,799,936,000		1,799,936,000	1,661,156,170					14,088,788	124,691,042	4,690,512		
												120,000,530	

(단위: 원)

구 분	예산액 ㉔	예산성립후 증감액 ㉕	예산현액 ㉖=㉔+㉕	지출액 ㉗	다음연도 이월액				보조금 반납금 ㉘	집행잔액 ㉙=㉖-㉗-㉘-㉚				
					계 ㉚= ㉑+㉒+㉓	명시 이월 ㉑	사고 이월 ㉒	계속비 이월 ㉓		계 ㉙=㉔+㉕ +㉖+㉗+㉘+ ㉚ ㉑	보조금 정산잔액 ㉚ ㉗	예산절감 액 ㉛ 지출잔액 ㉜	계획변경등 집행사유미 발생 예비비 ㉝	
사회복지	933,670,000		933,670,000	928,236,880					5,432,660	460	460			
국토및지역개발	747,282,000		747,282,000	627,281,470						120,000,530		120,000,530		
기타	118,984,000		118,984,000	105,637,820					8,656,128	4,690,052	4,690,052			

당해연도 2021년1월1일부터 2021년12월31일까지

직전연도 2020년1월1일부터 2020년12월31일까지

(단위: 원)

[전북 고창군]

(단위 : 원)

과목	당해연도 (2021년)						직전연도 (2020년)					
	일반회계	기타특별회계	기금회계	지방공기업특별회계	내부거래	계	일반회계	기타특별회계	기금회계	지방공기업특별회계	내부거래	계
I. 인건비	91,069,345,920	115,052,500	-	1,001,387,980	-	92,185,786,400	86,884,630,090	136,892,030	-	944,417,855	-	87,965,939,975
급여	50,795,803,430	-	-	987,256,830	-	51,783,060,260	48,582,817,640	-	-	832,352,770	-	49,415,170,410
복리후생비	12,356,248,450	2,241,000	-	-	-	12,358,489,450	11,825,361,110	2,377,000	-	-	-	11,827,738,110
기타인건비	27,917,294,040	105,637,820	-	-	-	28,022,931,860	24,454,574,470	107,572,060	-	99,048,500	-	24,661,195,030
퇴직급여	-	7,173,680	-	14,131,150	-	21,304,830	2,021,876,870	26,942,970	-	13,016,585	-	2,061,836,425
II. 운영비	179,980,602,882	351,054,470	4,357,200	6,363,347,180	-	186,699,361,732	167,264,701,713	380,796,695	239,683,280	6,341,416,760	-	174,226,598,448
도서구입및인쇄비	947,244,720	-	-	-	-	947,244,720	935,586,700	-	-	-	-	935,586,700
소모품비	11,477,360,062	10,515,000	-	29,659,300	-	11,517,534,362	11,147,398,299	26,159,000	-	-	-	11,173,557,299
홍보및광고비	2,376,171,598	-	-	-	-	2,376,171,598	2,449,834,390	-	-	-	-	2,449,834,390
지급수수료	16,426,724,600	43,773,850	-	-	-	16,470,498,450	17,103,906,655	6,193,550	-	-	-	17,110,100,205
일반유형자산수선유지비	6,286,728,329	-	-	-	-	6,286,728,329	5,266,498,500	-	-	-	-	5,266,498,500
주민편의시설수선유지비	13,209,680,930	26,851,100	-	-	-	13,236,532,030	13,092,971,250	28,406,330	-	-	-	13,121,377,580
사회기반시설수선유지비	26,313,290,120	194,537,000	-	1,751,220,470	-	28,259,047,590	24,102,026,355	246,098,000	239,683,280	1,515,959,840	-	26,103,767,475
기타자산수선유지비	6,689,561,170	-	-	-	-	6,689,561,170	6,734,211,160	-	-	-	-	6,734,211,160
교육훈련비	888,215,940	480,000	-	-	-	888,695,940	558,253,090	400,000	-	-	-	558,653,090
제세공과금	7,117,168,420	14,829,160	2,257,200	-	-	7,134,254,780	6,291,063,735	18,741,820	-	-	-	6,309,805,555
보험료및공제료	1,315,742,766	252,930	-	-	-	1,315,995,696	738,075,892	303,111	-	-	-	738,379,003
임차료	1,644,013,270	34,783,020	-	-	-	1,678,796,290	1,588,981,690	21,833,540	-	-	-	1,610,815,230
출장비	1,692,881,520	5,014,000	-	18,750,000	-	1,716,645,520	1,763,694,490	7,111,000	-	20,520,000	-	1,791,325,490
연구개발비	2,245,683,400	-	-	32,082,000	-	2,277,765,400	2,509,170,790	-	-	192,192,000	-	2,701,362,790
이자비용	177,240,756	-	-	-	-	177,240,756	106,352,980	-	-	-	-	106,352,980
업무추진비	563,447,650	-	-	3,994,000	-	567,441,650	559,537,490	-	-	3,780,000	-	563,317,490
행사비	2,514,466,170	3,000,000	-	-	-	2,517,466,170	1,776,854,470	3,000,000	-	-	-	1,779,854,470
의회비	555,479,860	-	-	-	-	555,479,860	548,000,480	-	-	-	-	548,000,480
위탁대행사료비	72,326,588,520	-	-	-	-	72,326,588,520	64,650,910,960	-	-	-	-	64,650,910,960
예술단운동부운영비	56,878,300	-	-	-	-	56,878,300	145,720,090	-	-	-	-	145,720,090
주민자치활동운영비	2,726,560,000	10,000,000	-	-	-	2,736,560,000	2,685,892,890	10,000,000	-	-	-	2,695,892,890
정수교부금	-	-	-	-	-	-	-	-	-	-	-	-
연료비	824,601,852	6,636,940	-	130,492,260	-	961,731,052	733,886,527	11,567,100	-	132,203,920	-	877,657,547
원·정수구입비	377,990	-	-	4,045,989,310	-	4,046,367,300	5,911,600	-	-	4,033,859,960	-	4,039,771,560

재 정 운 영 표(성질별)

당해연도 2021년1월1일부터 2021년12월31일까지

직전연도 2020년1월1일부터 2020년12월31일까지

[전북 고창군]

(단위 : 원)

과목	당해연도 (2021년)						직전연도 (2020년)					
	일반회계	기타특별회계	기금회계	지방공기업특별회계	내부거래	계	일반회계	기타특별회계	기금회계	지방공기업특별회계	내부거래	계
공립대학운영비	-	-	-	-	-	-	-	-	-	-	-	-
용지·주택매출원가	-	-	-	-	-	-	-	-	-	-	-	-
기타운영비	1,604,494,939	381,470	2,100,000	351,159,840	-	1,958,136,249	1,769,961,230	983,244	-	442,901,040	-	2,213,845,514
III. 정부간이전비용	4,447,894,460	715,284,000	-	-	-	5,163,178,460	4,292,660,190	675,025,000	-	-	-	4,967,685,190
시도비보조금	-	-	-	-	-	-	-	-	-	-	-	-
자치구 조정교부금	-	-	-	-	-	-	-	-	-	-	-	-
시군 조정교부금	-	-	-	-	-	-	-	-	-	-	-	-
지방자치단체간부담금	676,831,460	698,284,000	-	-	-	1,375,115,460	958,220,460	655,025,000	-	-	-	1,613,245,460
국가에대한부담금	111,320,000	-	-	-	-	111,320,000	1,517,720	-	-	-	-	1,517,720
교육비특별회계전출금	423,667,000	-	-	-	-	423,667,000	287,301,010	-	-	-	-	287,301,010
교육기관운영비보조금	3,236,076,000	17,000,000	-	-	-	3,253,076,000	3,045,621,000	20,000,000	-	-	-	3,065,621,000
IV. 민간등이전비용	294,139,351,010	402,479,340	1,692,131,830	1,378,155,010	(12,642,165,380)	284,969,951,810	278,251,617,400	543,928,540	42,028,078,700	1,487,893,370	(46,523,532,690)	275,787,985,320
민간보조금	190,995,421,790	315,479,340	828,285,000	1,161,863,010	-	193,301,049,140	170,314,862,140	438,928,540	707,532,000	1,142,621,370	-	172,603,944,050
민간장학금	40,499,750	87,000,000	-	-	-	127,499,750	50,729,410	105,000,000	3,500,000	-	-	159,229,410
이자보전금	8,800,000	-	830,199,040	-	-	838,999,040	10,722,580	-	831,371,230	-	-	842,093,810
출연금	3,066,950,300	-	-	-	-	3,066,950,300	3,212,420,180	-	-	-	-	3,212,420,180
전출금비용	12,642,165,380	-	-	-	(12,642,165,380)	-	6,342,653,220	-	40,180,879,470	-	(46,523,532,690)	-
지방공공기관보조금	564,000,000	-	-	216,292,000	-	780,292,000	49,500,000	-	-	345,272,000	-	394,772,000
기타이전비용	86,821,513,790	-	33,647,790	-	-	86,855,161,580	98,270,729,870	-	304,796,000	-	-	98,575,525,870
V. 기타비용	41,984,592,681	106,090,797	46,624,981	2,353,599,901	-	44,490,908,360	31,748,510,773	120,510,487	24,838,219	2,319,788,706	-	34,213,648,185
자산처분손실	-	-	-	2,175,830	-	2,175,830	-	-	-	1,956,523	-	1,956,523
자산손상차손	79,000	-	-	-	-	79,000	30,823,132	-	-	-	-	30,823,132
일반유형자산감가상각비	9,198,650,157	7,600,036	18,188,853	-	-	9,224,439,046	6,668,433,476	12,686,287	24,748,219	-	-	6,705,867,982
주민편의시설감가상각비	9,340,564,794	5,213,293	2,130,666	-	-	9,347,908,753	8,415,163,323	5,224,793	-	-	-	8,420,388,116
사회기반시설감가상각비	22,724,999,303	56,196,548	-	2,350,967,171	-	25,132,163,022	15,073,693,711	56,921,107	-	2,317,727,173	-	17,448,341,991
무형자산상각비	524,562,870	-	-	-	-	524,562,870	542,596,823	-	-	-	-	542,596,823
외화환산손실	-	-	-	-	-	-	-	-	-	-	-	-
외환차손	-	-	-	-	-	-	-	-	-	-	-	-
대손상각비	195,736,557	-	18,292	-	-	195,754,849	270,991,498	-	90,000	-	-	271,081,498
기타비용	-	37,080,920	26,287,170	456,900	-	63,824,990	746,808,810	45,678,300	-	105,010	-	792,592,120

재 정 운 영 표(성질별)

당해연도 2021년1월1일부터 2021년12월31일까지

직전연도 2020년1월1일부터 2020년12월31일까지

[전북 고창군]

(단위 : 원)

과목	당해연도 (2021년)						직전연도 (2020년)					
	일반회계	기타특별회계	기금회계	지방공기업특별회계	내부거래	계	일반회계	기타특별회계	기금회계	지방공기업특별회계	내부거래	계
VI. 비용총계	611,621,786,953	1,689,961,107	1,743,114,011	11,096,490,071	(12,642,165,380)	613,509,186,762	568,442,120,166	1,857,152,752	42,292,600,199	11,093,516,691	(46,523,532,690)	577,161,857,118
VII. 자체조달수익	43,259,663,590	47,136,060	148,817,132	4,961,182,740	-	48,416,799,522	49,450,372,980	58,282,091	130,490,164	5,059,159,950	-	54,698,305,185
지방세수익	33,202,137,070	-	-	-	-	33,202,137,070	32,201,382,340	-	-	-	-	32,201,382,340
경상세외수익	6,866,236,250	13,184,830	148,357,132	4,948,994,230	-	11,976,772,442	6,722,865,810	21,754,181	119,194,164	5,041,472,090	-	11,905,286,245
임시세외수익	3,191,290,270	33,951,230	460,000	12,188,510	-	3,237,890,010	10,526,124,830	36,527,910	11,296,000	17,687,860	-	10,591,636,600
VIII. 정부간이전수익	685,188,147,910	853,107,212	144,000,000	-	-	686,185,255,122	585,481,939,503	969,032,450	614,100,000	-	-	587,065,071,953
지방교부세수익	306,539,953,810	-	-	-	-	306,539,953,810	269,605,314,000	-	-	-	-	269,605,314,000
자치구 조정교부금수익	-	-	-	-	-	-	-	-	-	-	-	-
시군 조정교부금수익	19,067,139,000	-	-	-	-	19,067,139,000	17,128,091,000	-	-	-	-	17,128,091,000
국고보조금수익	266,771,912,480	795,948,591	50,000,000	-	-	267,617,861,071	230,850,246,677	908,010,970	200,000,000	-	-	231,958,257,647
시도비보조금수익	85,863,132,600	57,158,621	94,000,000	-	-	86,014,291,221	67,673,287,826	61,021,480	414,100,000	-	-	68,148,409,306
시도비보조금반환금수익	-	-	-	-	-	-	-	-	-	-	-	-
자치단체간부담금수익	534,584,160	-	-	-	-	534,584,160	225,000,000	-	-	-	-	225,000,000
지적재조사조정금수익	494,895,140	-	-	-	-	494,895,140	-	-	-	-	-	-
지방교부세감소분보전수익	5,916,530,720	-	-	-	-	5,916,530,720	-	-	-	-	-	-
기타정부간이전수익	-	-	-	-	-	-	-	-	-	-	-	-
IX. 기타수익	6,279,766,302	726,998,380	7,533,505,316	4,397,241,345	(12,642,165,380)	6,295,345,963	40,360,238,438	696,201,080	1,205,828,925	4,452,713,000	(46,523,532,690)	191,448,753
전입금수익	-	726,971,380	7,533,461,000	4,381,733,000	(12,642,165,380)	-	40,180,879,470	684,354,220	1,205,586,000	4,452,713,000	(46,523,532,690)	-
기부금수익	-	-	-	-	-	-	-	-	-	-	-	-
외화환산이익	-	-	-	-	-	-	-	-	-	-	-	-
외환차익	-	-	-	-	-	-	-	-	-	-	-	-
대손충당금환입	5,490,795	-	44,316	-	-	5,535,111	179,358,968	-	242,925	-	-	179,601,893
퇴직급여충당부채환입	123,641,040	-	-	15,508,345	-	139,149,385	-	-	-	-	-	-
자산손상차손환입	-	-	-	-	-	-	-	-	-	-	-	-
기타수익	6,150,634,467	27,000	-	-	-	6,150,661,467	-	11,846,860	-	-	-	11,846,860
X. 수익총계	734,727,577,802	1,627,241,652	7,826,322,448	9,358,424,085	(12,642,165,380)	740,897,400,607	675,292,550,921	1,723,515,621	1,950,419,089	9,511,872,950	(46,523,532,690)	641,954,825,891
XI. 재정운영결과(VI-X)	(123,105,790,849)	62,719,455	(6,083,208,437)	1,738,065,986	-	(127,388,213,845)	(106,850,430,755)	133,637,131	40,342,181,110	1,581,643,741	-	(64,792,968,773)

3

관리책임자산명세서

2021년 12월 31일 현재

구분	내역	자산명	관리부서
유산자산	보물 제279호	고창 선운사 금동지장보살좌상	문화유산관광과
유산자산	보물 제280호	고창 선운사 도솔암 지장보살좌상	문화유산관광과
유산자산	보물 제290호	고창 선운사 대웅전	문화유산관광과
유산자산	보물 제803호	고창 선운사 참당암 대웅전	문화유산관광과
유산자산	보물 제1200호	고창 선운사 동불암지 마애여래좌상	문화유산관광과
유산자산	보물 제1752호	고창 선운사 소조비로자나삼불좌상	문화유산관광과
유산자산	보물 제1918호	고창 문수사 목조석가여래삼불좌상	문화유산관광과
유산자산	보물 제1920호	고창 문수사 목조지장보살좌상 및 시왕상 일괄	문화유산관광과
유산자산	보물 제2031호	고창 선운사 참당암 석조지장보살좌상	문화유산관광과
유산자산	보물 제2065호	고창 선운사 만세루	문화유산관광과
유산자산	사적 제145호	고 창 읍 성	문화유산관광과
유산자산	사적 제250호	고창 분청사기요지	문화유산관광과
유산자산	사적 제345호	고창 용계리청자요지	문화유산관광과
유산자산	사적 제346호	무장현 관아와 읍성	문화유산관광과
유산자산	사적 제391호	고창 죽림리 지식묘군	문화유산관광과
유산자산	사적 제531호	고창 봉덕리 고분군	문화유산관광과
유산자산	명승 제54호	고창 선운산 도솔계곡 일원	문화유산관광과
유산자산	명승 (번호 비공개)	고창 병바위 일원	문화유산관광과
유산자산	천연기념물 제183호	고창 중산리 이팝나무	문화유산관광과
유산자산	천연기념물 제184호	고창 선운사 동백나무 숲	문화유산관광과
유산자산	천연기념물 제354호	고창 선운사 도솔암 장사송	문화유산관광과
유산자산	천연기념물 제367호	고창 삼인리 송악	문화유산관광과
유산자산	천연기념물 제463호	고창 문수사 단풍나무 숲	문화유산관광과
유산자산	천연기념물 제494호	고창 수동리 팽나무	문화유산관광과

구분	내역	자산명	관리부서
유산자산	천연기념물 제503호	고창 교촌리 멸구슬나무	문화유산관광과
유산자산	국가민속 제14호	고창 오거리당산	문화유산관광과
유산자산	국가민속 제39호	신재효 고택	문화유산관광과
유산자산	지방유형문화재 제14호	선운사 석씨원류	문화유산관광과
유산자산	지방유형문화재 제28호	선운사 영산전 목조삼존불상	문화유산관광과
유산자산	지방유형문화재 제29호	선운사 옥층석탑	문화유산관광과
유산자산	지방유형문화재 제31호	선운사 범종	문화유산관광과
유산자산	지방유형문화재 제34호	고창 무장객사	문화유산관광과
유산자산	지방유형문화재 제35호	무 장 동 헌	문화유산관광과
유산자산	지방유형문화재 제36호	흥덕 당간지주	문화유산관광과
유산자산	지방유형문화재 제51호	문수사 대웅전	문화유산관광과
유산자산	지방유형문화재 제52호	문수사 문수전	문화유산관광과
유산자산	지방유형문화재 제57호	현 곡 정 사	문화유산관광과
유산자산	지방유형문화재 제77호	흥 성 동 헌	문화유산관광과
유산자산	지방유형문화재 제91호	용 오 정 사	문화유산관광과
유산자산	지방유형문화재 제100호	김기서강학당	문화유산관광과
유산자산	지방유형문화재 제111호	이 재 난 고	문화유산관광과
유산자산	지방유형문화재 제122호	선운사 백파율사비	문화유산관광과
유산자산	지방유형문화재 제130호	수사공 강응환가전유물	문화유산관광과
유산자산	지방유형문화재 제136호	참당암 동종	문화유산관광과
유산자산	지방유형문화재 제153호	취 석 정	문화유산관광과
유산자산	지방유형문화재 제154호	문수사 부도	문화유산관광과
유산자산	지방유형문화재 제155호	선운사 사적기	문화유산관광과
유산자산	지방유형문화재 제182호	운선암 마애여래상	문화유산관광과
유산자산	지방유형문화재 제197호	무송리 석불좌상	문화유산관광과
유산자산	지방유형문화재 제210호	상원사 목조삼세불좌상	문화유산관광과

구분	내역	자산명	관리부서
유산자산	지방유형문화재 제230호	고창 선운사 대웅보전 신중도	문화유산관광과
유산자산	지방유형문화재 제231호	고창 선운사 석상암 산신도	문화유산관광과
유산자산	지방유형문화재 제242호	사 호 집	문화유산관광과
유산자산	지방유형문화재 제243호	오익창의 익사원종공신녹권	문화유산관광과
유산자산	지방유형문화재 제265호	고창 선운사 참당암 석조지장보살삼존상과 권속 및 복장유물	문화유산관광과
유산자산	지방유형문화재 제277호	고창 선운사 영산전	문화유산관광과
유산자산	지방유형문화재 제278호	고창 석탄정	문화유산관광과
유산자산	지방유형문화재 제279호	고창 삼호정	문화유산관광과
유산자산	지방기념물 제39호	인촌선생 생가	문화유산관광과
유산자산	지방기념물 제43호	효 감 천	문화유산관광과
유산자산	지방기념물 제90호	백관수선생 고택	문화유산관광과
유산자산	지방기념물 제111호	산수리 지석묘(1기)	문화유산관광과
유산자산	지방기념물 제115호	고창 용산리 분청사기요지	문화유산관광과
유산자산	지방기념물 제117호	고창 하고리 왕버들나무숲	문화유산관광과
유산자산	지방기념물 제126호	고창 만동유적	문화유산관광과
유산자산	지방기념물 제129호	고창 무장동학농민혁명 기포지	문화유산관광과
유산자산	지방기념물 제143호	고창 부곡리 고인돌	문화유산관광과
유산자산	지방기념물 제146호	고창 전봉준 생가터	문화유산관광과
유산자산	지방기념물 제149호	고창 상금리 지석묘군	문화유산관광과
유산자산	지방기념물 제152호	고창 반암리 청자요지	문화유산관광과
유산자산	지방민속문화재 제25호	황윤석 생가	문화유산관광과
유산자산	지방민속문화재 제29호	김정희 고가	문화유산관광과
유산자산	지방민속문화재 제32호	사내리 당산(4기)	문화유산관광과
유산자산	지방문화재자료 제98호	고창향교 대성전	문화유산관광과
유산자산	지방문화재자료 제107호	무장향교 대성전	문화유산관광과
유산자산	지방문화재자료 제108호	흥덕향교 대성전	문화유산관광과

구분	내역	자산명	관리부서
유산자산	지방문화재자료 제109호	어 사 각	문화유산관광과
유산자산	지방문화재자료 제110호	나 한 전	문화유산관광과
유산자산	지방문화재자료 제125호	선운사 도솔암 내원궁	문화유산관광과
유산자산	지방문화재자료 제126호	상원사 대웅전	문화유산관광과
유산자산	지방문화재자료 제140호	흥동장학당	문화유산관광과
유산자산	지방문화재자료 제162호	덕 천 사	문화유산관광과
유산자산	지방문화재자료 제163호	송 양 사	문화유산관광과
유산자산	지방문화재자료 제177호	서 산 산 성	문화유산관광과
유산자산	지방문화재자료 제181호	문수사 석조승상	문화유산관광과
유산자산	지방문화재자료 제182호	암치리 선각석불좌상	문화유산관광과
유산자산	지방문화재자료 제183호	용화사 미륵불상	문화유산관광과
유산자산	지방문화재자료 제190호	고창 화동서원 정모재	문화유산관광과
유산자산	지방문화재자료 제192호	고창 선운사 석상암 칠성도	문화유산관광과
유산자산	향토문화유산 제1호	최여겸순교지	문화유산관광과
유산자산	향토문화유산 제2호	도 산 서 당	문화유산관광과
유산자산	향토문화유산 제3호	도 동 사	문화유산관광과
유산자산	향토문화유산 제4호	남당 회맹단	문화유산관광과
유산자산	향토문화유산 제5호	화 동 서 원	문화유산관광과
유산자산	향토문화유산 제6호	도 암 서 원	문화유산관광과
유산자산	향토문화유산 제7호	양혜공 김빈길의 묘역	문화유산관광과
유산자산	향토문화유산 제8호	남극관	문화유산관광과
유산자산	향토문화유산 제9호	두암초당	문화유산관광과
유산자산	향토문화유산 제10호	칠암리 고분	문화유산관광과
유산자산	향토문화유산 제11호	남산리 옹기가마	문화유산관광과
유산자산	향토문화유산 제12호	소태산 연화삼매지	문화유산관광과
유산자산	향토문화유산 제13호	완제시조창-정재선	문화유산관광과

※ 유산자산 등은 지방자치단체에 관리책임이 부여된 것에 한합니다.

4

예산회계와 재무회계의 차이에 대한 명세서

2021년 1월 1일부터 2021년 12월 31일까지

(단위 : 원)

구 분	일반회계	기타 특별회계	기금	지방공기업 특별회계	내부거래	계
I. 2021회계연도의 세출액	745,467,607,810	1,661,156,170	1,955,631,700	19,923,974,070	12,642,165,380	756,366,204,370
II. 세출 조정사항	(133,845,820,857)	28,804,937	(212,517,689)	(8,827,483,999)	-	(142,857,017,608)
1. 자금유출이 없는 비용	41,973,772,933	76,183,557	20,337,811	2,819,674,051	-	44,889,968,352
자산처분손실	-	-	-	2,175,830		2,175,830
자산손상차손	79,000	-	-	-		79,000
감가상각비	41,788,777,124	69,009,877	20,319,519	2,350,967,171		44,229,073,691
대손상각비	195,736,557	-	18,292	-		195,754,849
퇴직급여	-	7,173,680	-	14,131,150		21,304,830
기타 자금유출이 없는 비용	-	-	-	452,399,900		452,399,900
발생주의 기간비용 조정사항	(10,819,748)	-	-	-		(10,819,748)
2. 자산취득으로 인한 자금 유출액	(161,639,444,393)	(4,000,000)	(232,855,500)	(11,647,158,050)	-	(173,523,457,943)
판매용 부동산 등 취득	-	-	-	-		-
장·단기유자금 취득	21,486,000	-	-	-		21,486,000
일반유형자산 취득	40,700,045,610	-	88,907,500	-		40,788,953,110
주민편의시설 취득	17,797,068,290	-	127,840,000	-		17,924,908,290
사회기반시설 취득	102,757,004,080	4,000,000	16,108,000	11,647,158,050		114,424,270,130
기타 자산취득으로 인한 자금 유출	363,840,413	-	-	-		363,840,413
3. 부채 상환으로 인한 자금 유출액	(14,180,149,397)	(43,378,620)	-	-	-	(14,223,528,017)
차입부채 상환	800,000,000	-	-	-		800,000,000
보조금 반납금 부채 상환	13,152,882,477	43,378,620	-	-		13,196,261,097
퇴직금 지급	227,266,920	-	-	-		227,266,920
기타 부채상환으로 인한 자금 유출	-	-	-	-		-
III. 성질별 재정운영표의 비용(I+II)	611,621,786,953	1,689,961,107	1,743,114,011	11,096,490,071	12,642,165,380	613,509,186,762
IV. 2021회계연도의 세입액	924,874,718,138	3,624,362,323	20,707,793,198	20,715,843,350	12,642,165,380	957,280,551,629
V. 세입조정사항	(351,953,147,346)	(1,997,120,671)	(12,881,470,750)	(11,357,419,265)	-	(378,189,158,032)

구 분		일반회계	기타 특별회계	기금	지방공기업 특별회계	내부거래	계
1.	전년도 순세계잉여금 및 이월금	(173,236,456,248)	(1,983,138,213)	(12,910,433,892)	(597,619,860)		(188,727,648,213)
2.	자금유입이 없는 수익	6,553,500,792	106,330	29,116,536	321,777,335	-	6,904,500,993
	징수결정액과 수납액의 차이	457,799,980	-	-	-		457,799,980
	자산처분이익	-	-	-	-		-
	대손충당금환입	5,490,795	-	44,316	-		5,535,111
	퇴직급여충당부채환입	123,641,040	-	-	15,508,345		139,149,385
	자산손상차손환입	-	-	-	-		-
	기타 자금유입이 없는 수익	6,150,634,467	27,000	-	306,268,990		6,456,930,457
	발생주의 기간수익 조정사항	(184,065,490)	79,330	29,072,220	-		(154,913,940)
3.	자산 처분으로 인한 자금 유입액	(2,742,126,210)	-	(153,394)	-	-	(2,742,279,604)
	재고자산 판매	-	-	-	-		-
	장·단기융자금 회수	-	-	153,394	-		153,394
	기타 자산처분으로 인한 자금 유입	2,742,126,210	-	-	-		2,742,126,210
4.	부채 증가로 인한 자금 유입액	(182,528,065,680)	(14,088,788)	-	-	-	(182,542,154,468)
	차입부채 증가	175,506,007,010	-	-	-		175,506,007,010
	보조금 반납금 부채 증가	7,022,058,670	14,088,788	-	-		7,036,147,458
	기타 부채증가로 인한 자금 유입	-	-	-	-		-
5.	순자산증가로 인한 자금 유입액	-	-	-	(11,081,576,740)	-	(11,081,576,740)
	자본잉여금 수입	-	-	-	11,081,576,740		11,081,576,740
VI. 성질별 재정운영표의 수익(IV+V)		572,921,570,792	1,627,241,652	7,826,322,448	9,358,424,085	12,642,165,380	579,091,393,597
VII. 재정운영표의 재정운영결과III-VI)		38,700,216,161	62,719,455	(6,083,208,437)	1,738,065,986	-	(127,388,213,845)

5-1. 일반회계

당해연도 2020년01월01일부터 2020년12월31일까지

전라북도 고창군

직전연도 2019년01월01일부터 2019년12월31일까지

(단위 : 원)

과목	당해연도(2021년)			직전연도(2020년)		
	총원가	사업수익	순원가	총원가	사업수익	순원가
I. 사업순원가	522,293,243,459	355,122,357,560	167,170,885,899	460,624,800,948	294,739,139,977	165,885,660,971
일반공공행정	19,444,919,999	1,769,014,420	17,675,905,579	20,515,354,304	1,127,111,120	19,388,243,184
입법및선거관리	995,859,693	-	995,859,693	841,943,853	-	841,943,853
울력행정과	111,320,000	-	111,320,000	-	-	-
공정 선거관리	111,320,000	-	111,320,000	-	-	-
의회사무과	884,539,693	-	884,539,693	841,943,853	-	841,943,853
지방의회 운영 지원	884,539,693	-	884,539,693	841,943,853	-	841,943,853
지방행정·재정지원	3,308,662,828	633,193,000	2,675,469,828	3,132,868,420	703,226,000	2,429,642,420
재무과	3,308,662,828	633,193,000	2,675,469,828	3,132,868,420	703,226,000	2,429,642,420
지방재정의 자주적·효율적 운영	3,308,662,828	633,193,000	2,675,469,828	3,132,868,420	703,226,000	2,429,642,420
재정·금융	-	-	-	-	-	-
일반행정	15,140,397,478	1,135,821,420	14,004,576,058	16,540,542,031	423,885,120	16,116,656,911
사회복지과	257,418,330	61,175,000	196,243,330	246,839,759	60,871,000	185,968,759
자원봉사 활동 활성화	257,418,330	61,175,000	196,243,330	246,839,759	60,871,000	185,968,759
기획예산담당관	4,029,833,237	67,553,290	3,962,279,947	3,167,494,889	68,935,130	3,098,559,759
변화를 위한 창의적 군정운영	4,029,833,237	67,553,290	3,962,279,947	3,167,494,889	68,935,130	3,098,559,759
종합민원과	320,439,445	42,475,000	277,964,445	290,032,416	-	290,032,416
생활민원서비스 지원	320,439,445	42,475,000	277,964,445	290,032,416	-	290,032,416
울력행정과	5,194,509,372	91,902,880	5,102,606,492	4,878,245,191	182,409,350	4,695,835,841
지방행정 역량 강화	5,194,509,372	91,902,880	5,102,606,492	4,878,245,191	182,409,350	4,695,835,841
고창읍	976,801,856	1,926,100	974,875,756	1,337,476,365	31,670,000	1,305,806,365
주민행정부의도(고창읍)	976,801,856	1,926,100	974,875,756	1,337,476,365	31,670,000	1,305,806,365
고수면	292,961,942	-	292,961,942	513,473,922	1,369,000	512,104,922
주민행정부의도(고수면)	292,961,942	-	292,961,942	513,473,922	1,369,000	512,104,922
아산면	273,048,798	2,832,000	270,216,798	450,095,862	6,354,000	443,741,862
주민편의사업(아산면)	273,048,798	2,832,000	270,216,798	450,095,862	6,354,000	443,741,862
무장면	372,229,021	1,574,100	370,654,921	582,462,025	8,236,000	574,226,025
주민편의사업(무장면)	372,229,021	1,574,100	370,654,921	582,462,025	8,236,000	574,226,025
공음면	387,780,174	-	387,780,174	518,388,786	5,011,000	513,377,786
주민편의사업(공음면)	387,780,174	-	387,780,174	518,388,786	5,011,000	513,377,786
상하면	322,515,803	1,534,610	320,981,193	520,743,309	3,547,120	517,196,189
주민편의사업(상하면)	322,515,803	1,534,610	320,981,193	520,743,309	3,547,120	517,196,189

재정운영표(일반회계)

당해연도 2021년01월01일부터 2021년12월31일까지

직전연도 2020년01월01일부터 2020년12월31일까지

전라북도 고창군

(단위 : 원)

과목	당해연도(2021년)			직전연도(2020년)		
	총원가	사업수익	순원가	총원가	사업수익	순원가
해리면	375,177,375	1,998,040	373,179,335	629,924,603	3,921,850	626,002,753
주민편익 사업(해리면)	375,177,375	1,998,040	373,179,335	629,924,603	3,921,850	626,002,753
성송면	318,316,579	165,000	318,151,579	516,356,000	3,597,000	512,759,000
주민편익사업(성송면)	318,316,579	165,000	318,151,579	516,356,000	3,597,000	512,759,000
대산면	432,456,696	1,869,200	430,587,496	486,037,191	7,745,380	478,291,811
주민편익사업(대산면)	432,456,696	1,869,200	430,587,496	486,037,191	7,745,380	478,291,811
심원면	270,945,712	-	270,945,712	326,684,846	4,738,000	321,946,846
주민편익사업(심원면)	270,945,712	-	270,945,712	326,684,846	4,738,000	321,946,846
홍덕면	411,292,296	840,006,200	(428,713,904)	576,941,879	12,178,290	564,763,589
주민편익사업(홍덕면)	411,292,296	840,006,200	(428,713,904)	576,941,879	12,178,290	564,763,589
성내면	311,146,270	-	311,146,270	504,689,499	3,790,000	500,899,499
주민편익사업(성내면)	311,146,270	-	311,146,270	504,689,499	3,790,000	500,899,499
신림면	270,563,255	20,270,000	250,293,255	456,773,322	15,678,000	441,095,322
주민편익사업(신림면)	270,563,255	20,270,000	250,293,255	456,773,322	15,678,000	441,095,322
부안면	322,961,317	540,000	322,421,317	537,882,167	3,834,000	534,048,167
주민편익사업(부안면)	322,961,317	540,000	322,421,317	537,882,167	3,834,000	534,048,167
공공질서및안전	10,318,201,444	23,646,323,510	(13,328,122,066)	30,111,869,109	24,966,491,180	5,145,377,929
경찰	-	-	-	-	-	-
재난방재·민방위	10,318,201,444	23,646,323,510	(13,328,122,066)	30,111,869,109	24,966,491,180	5,145,377,929
재난안전과	10,318,201,444	23,646,323,510	(13,328,122,066)	30,111,869,109	24,966,491,180	5,145,377,929
예방활동 및 응급복구	10,023,871,244	23,591,323,510	(13,567,452,266)	30,017,647,198	24,932,927,580	5,084,719,618
재무활동	215,718,000	-	215,718,000	-	-	-
원전 방사능 재난대응능력 강화	78,612,200	55,000,000	23,612,200	94,221,911	33,563,600	60,658,311
소방	-	-	-	-	-	-
교육	4,952,337,450	1,126,393,060	3,825,944,390	4,551,314,420	904,355,500	3,646,958,920
유아및초중등교육	3,965,503,450	1,051,593,060	2,913,910,390	3,612,350,920	854,605,500	2,757,745,420
농어촌식품과	1,767,828,000	891,432,000	876,396,000	-	-	-
안전하고 건강한 먹거리 지원	1,767,828,000	891,432,000	876,396,000	-	-	-
울력행정과	2,197,675,450	160,161,060	2,037,514,390	3,612,350,920	854,605,500	2,757,745,420
지역인재사업	2,197,675,450	160,161,060	2,037,514,390	3,612,350,920	854,605,500	2,757,745,420
고등교육	-	-	-	-	-	-
평생·직업교육	986,834,000	74,800,000	912,034,000	938,963,500	49,750,000	889,213,500

재정운영표(일반회계)

당해연도 2021년01월01일부터 2021년12월31일까지

직전연도 2020년01월01일부터 2020년12월31일까지

전라북도 고창군

(단위 : 원)

과목	당해연도(2021년)			직전연도(2020년)		
	총원가	사업수익	순원가	총원가	사업수익	순원가
문화예술과	386,834,000	74,800,000	312,034,000	328,763,500	49,750,000	279,013,500
평생학습체제 구축 운영	386,834,000	74,800,000	312,034,000	328,763,500	49,750,000	279,013,500
울력행정과	600,000,000	-	600,000,000	610,200,000	-	610,200,000
평생학습체제 구축	600,000,000	-	600,000,000	610,200,000	-	610,200,000
문화및관광	26,792,502,674	21,622,644,280	5,169,858,394	29,027,740,516	19,168,678,810	9,859,061,706
문화예술	6,702,958,921	2,611,127,840	4,091,831,081	6,367,253,598	3,870,357,730	2,496,895,868
문화예술과	6,356,643,571	2,611,127,840	3,745,515,731	6,363,114,318	3,870,357,730	2,492,756,588
문화예술육성지원	6,356,643,571	2,611,127,840	3,745,515,731	6,363,114,318	3,870,357,730	2,492,756,588
농업기술센터	346,315,350	-	346,315,350	4,139,280	-	4,139,280
특색있는 문화축제 확성화 지원	346,315,350	-	346,315,350	4,139,280	-	4,139,280
관광	-	-	-	-	-	-
체육	3,437,234,013	3,036,635,270	400,598,743	7,490,325,558	5,714,125,000	1,776,200,558
체육청소년사업소	3,437,234,013	3,036,635,270	400,598,743	7,490,325,558	5,714,125,000	1,776,200,558
체육산업 육성	3,437,234,013	3,036,635,270	400,598,743	7,490,325,558	5,714,125,000	1,776,200,558
문화재	13,449,951,378	9,573,134,870	3,876,816,508	11,699,127,193	5,797,909,810	5,901,217,383
문화유산관광과	13,449,951,378	9,573,134,870	3,876,816,508	11,699,127,193	5,797,909,810	5,901,217,383
전통문화 보존 및 전승	10,077,968,783	7,799,029,710	2,278,939,073	9,296,008,974	4,838,112,360	4,457,896,614
세계유산 보존 관리	3,371,982,595	1,774,105,160	1,597,877,435	2,403,118,219	959,797,450	1,443,320,769
문화및관광일반	3,202,358,362	6,401,746,300	(3,199,387,938)	3,471,034,167	3,786,286,270	(315,252,103)
문화유산관광과	2,267,915,380	5,872,927,200	(3,605,011,820)	3,100,584,149	3,763,999,130	(663,414,981)
지역축제육성	177,838,600	81,200,000	96,638,600	160,376,220	100,250,000	60,126,220
문화관광진흥 활성화	1,177,764,303	312,564,590	865,199,713	2,010,390,870	1,152,361,660	858,029,210
관광자원개발	912,312,477	5,479,162,610	(4,566,850,133)	929,817,059	2,511,387,470	(1,581,570,411)
문화예술과	459,228,082	528,819,100	(69,591,018)	370,450,018	22,287,140	348,162,878
문화관광진흥	459,228,082	528,819,100	(69,591,018)	370,450,018	22,287,140	348,162,878
기획예산담당관	475,214,900	-	475,214,900	-	-	-
그린뉴딜	475,214,900	-	475,214,900	-	-	-
환경	37,867,404,298	27,161,711,390	10,705,692,908	33,090,730,024	14,691,644,177	18,399,085,847
상하수도·수질	17,471,555,973	15,331,035,720	2,140,520,253	11,904,707,674	5,875,639,020	6,029,068,654
상하수도사업소	17,471,555,973	15,331,035,720	2,140,520,253	11,904,707,674	5,875,639,020	6,029,068,654
상.하수도 관리	13,089,822,973	15,331,035,720	(2,241,212,747)	11,904,707,674	5,875,639,020	6,029,068,654
재무활동	4,381,733,000	-	4,381,733,000	-	-	-

재정운영표(일반회계)

당해연도 2021년01월01일부터 2021년12월31일까지

직전연도 2020년01월01일부터 2020년12월31일까지

전라북도 고창군

(단위 : 원)

과목	당해연도(2021년)			직전연도(2020년)		
	총원가	사업수익	순원가	총원가	사업수익	순원가
폐기물	7,839,055,987	1,438,035,090	6,401,020,897	10,066,618,553	1,190,667,520	8,875,951,033
축산과	1,200,142,278	-	1,200,142,278	1,300,567,214	-	1,300,567,214
축산폐기물 자원화	1,200,142,278	-	1,200,142,278	1,300,567,214	-	1,300,567,214
환경시설사업소	6,638,913,709	1,438,035,090	5,200,878,619	8,766,051,339	1,190,667,520	7,575,383,819
폐기물 자원관리	6,638,913,709	1,438,035,090	5,200,878,619	8,766,051,339	1,190,667,520	7,575,383,819
대기	-	-	-	-	-	-
자연	1,753,190,685	885,000,000	868,190,685	2,293,987,996	520,801,450	1,773,186,546
산림공원과	1,753,190,685	885,000,000	868,190,685	2,293,987,996	520,801,450	1,773,186,546
자연공원 보존관리 기반조성	1,753,190,685	885,000,000	868,190,685	2,293,987,996	520,801,450	1,773,186,546
해양	-	-	-	-	-	-
환경보호일반	10,803,601,653	9,507,640,580	1,295,961,073	8,825,415,801	7,104,536,187	1,720,879,614
생태환경과	9,462,611,325	9,013,642,630	448,968,695	7,611,205,420	6,821,742,297	789,463,123
녹색 생태인프라 구축	2,772,134,914	4,833,955,210	(2,061,820,296)	1,460,341,861	3,615,028,060	(2,154,686,199)
환경보호	6,690,476,411	4,179,687,420	2,510,788,991	6,150,863,559	3,206,714,237	2,944,149,322
환경시설사업소	1,340,990,328	493,997,950	846,992,378	1,214,210,381	282,793,890	931,416,491
청정 환경보전	1,340,990,328	493,997,950	846,992,378	1,214,210,381	282,793,890	931,416,491
사회복지	143,653,340,488	107,711,048,670	35,942,291,818	126,685,642,521	93,059,353,600	33,626,288,921
기초생활보장	11,577,647,620	10,361,941,730	1,215,705,890	12,083,971,160	10,852,093,900	1,231,877,260
사회복지과	11,577,647,620	10,361,941,730	1,215,705,890	12,083,971,160	10,852,093,900	1,231,877,260
국민기초생활보장	11,577,647,620	10,361,941,730	1,215,705,890	12,083,971,160	10,852,093,900	1,231,877,260
취약계층지원	21,991,300,590	13,121,350,980	8,869,949,610	21,002,759,501	13,733,364,680	7,269,394,821
사회복지과	20,010,036,580	11,361,880,930	8,648,155,650	19,053,776,571	12,008,394,170	7,045,382,401
저소득취약계층지원	20,010,036,580	11,361,880,930	8,648,155,650	19,053,776,571	12,008,394,170	7,045,382,401
종합민원과	1,981,264,010	1,759,470,050	221,793,960	1,948,982,930	1,724,970,510	224,012,420
주거복지증진	1,981,264,010	1,759,470,050	221,793,960	1,948,982,930	1,724,970,510	224,012,420
보육·가족및여성	12,633,369,144	9,408,799,240	3,224,569,904	12,803,068,930	9,236,061,150	3,567,007,780
농어촌식품과	7,660,000	2,298,000	5,362,000	-	-	-
먹거리 복지서비스 강화	7,660,000	2,298,000	5,362,000	-	-	-
사회복지과	12,625,709,144	9,406,501,240	3,219,207,904	12,803,068,930	9,236,061,150	3,567,007,780
보육, 가족 및 여성복지 증진	12,625,709,144	9,406,501,240	3,219,207,904	12,803,068,930	9,236,061,150	3,567,007,780
노인·청소년	76,064,608,836	59,083,074,180	16,981,534,656	72,888,542,949	54,339,836,000	18,548,706,949
체육청소년사업소	1,201,974,513	1,061,166,050	140,808,463	951,181,587	198,728,700	752,452,887

재정운영표(일반회계)

당해연도 2021년01월01일부터 2021년12월31일까지

직전연도 2020년01월01일부터 2020년12월31일까지

전라북도 고창군

(단위 : 원)

과목	당해연도(2021년)			직전연도(2020년)		
	총원가	사업수익	순원가	총원가	사업수익	순원가
청소년 보호 및 육성	1,201,974,513	1,061,166,050	140,808,463	951,181,587	198,728,700	752,452,887
사회복지과	74,862,634,323	58,021,908,130	16,840,726,193	71,937,361,362	54,141,107,300	17,796,254,062
노인복지증진	74,629,951,323	57,938,513,130	16,691,438,193	71,706,775,362	54,059,344,300	17,647,431,062
청소년 육성 보호	232,683,000	83,395,000	149,288,000	230,586,000	81,763,000	148,823,000
노동	3,610,715,623	1,563,130,780	2,047,584,843	4,221,656,053	2,442,164,860	1,779,491,193
상생경제과	3,610,715,623	1,563,130,780	2,047,584,843	3,592,281,890	2,071,632,920	1,520,648,970
고용촉진 및 안정	3,610,715,623	1,563,130,780	2,047,584,843	3,592,281,890	2,071,632,920	1,520,648,970
보훈	-	-	-	-	-	-
주택	243,209,000	-	243,209,000	-	-	-
종합민원과	243,209,000	-	243,209,000	-	-	-
서민 주거 안정	243,209,000	-	243,209,000	-	-	-
사회복지일반	17,532,489,675	14,172,751,760	3,359,737,915	3,685,643,928	2,455,833,010	1,229,810,918
상생경제과	5,709,420	-	5,709,420	-	-	-
공동체 활성화	5,709,420	-	5,709,420	56,440,615	-	56,440,615
사회복지과	17,526,780,255	14,172,751,760	3,354,028,495	3,629,203,313	2,455,833,010	1,173,370,303
주민복지서비스 지원	16,799,808,875	14,172,751,760	2,627,057,115	3,629,203,313	2,455,833,010	1,173,370,303
재무활동(사회복지과)	726,971,380	-	726,971,380	-	-	-
보건	10,077,844,638	7,789,875,150	2,287,969,488	8,320,412,484	5,325,566,570	2,994,845,914
보건의료	9,637,906,988	7,596,665,320	2,041,241,668	7,824,842,774	5,132,103,840	2,692,738,934
보건소	9,637,906,988	7,596,665,320	2,041,241,668	7,824,842,774	5,132,103,840	2,692,738,934
건강 증진	9,637,637,908	7,596,665,320	2,040,972,588	7,824,842,774	5,132,103,840	2,692,738,934
재무활동(보건소)	269,080	-	269,080	-	-	-
식품의약안전	439,937,650	193,209,830	246,727,820	495,569,710	193,462,730	302,106,980
생태환경과	439,937,650	193,209,830	246,727,820	495,569,710	193,462,730	302,106,980
식품공중위생 관리	439,937,650	193,209,830	246,727,820	495,569,710	193,462,730	302,106,980
농림해양수산	174,924,672,341	111,387,305,190	63,537,367,151	159,314,666,620	104,886,214,550	54,428,452,070
농업·농촌	141,587,088,783	90,777,598,800	50,809,489,983	130,999,763,789	84,150,801,500	46,848,962,289
농어촌식품과	11,255,883,048	6,975,129,850	4,280,753,198	7,986,814,078	2,842,888,200	5,143,925,878
잘먹고 잘사는 농촌	11,255,883,048	6,975,129,850	4,280,753,198	7,986,814,078	2,842,888,200	5,143,925,878
건설도시과	12,365,219,643	8,952,392,600	3,412,827,043	13,912,888,908	11,894,821,060	2,018,067,848
농업 생산기반 확충	12,365,219,643	8,952,392,600	3,412,827,043	13,912,888,908	11,894,821,060	2,018,067,848
상생경제과	6,378,000	-	6,378,000	-	-	-

재정운영표(일반회계)

당해연도 2021년01월01일부터 2021년12월31일까지

직전연도 2020년01월01일부터 2020년12월31일까지

전라북도 고창군

(단위 : 원)

과목	당해연도(2021년)			직전연도(2020년)		
	총원가	사업수익	순원가	총원가	사업수익	순원가
마을공동체 활성화	6,378,000	-	6,378,000	-	-	-
농생명지원과	85,333,637,969	59,386,885,610	25,946,752,359	82,807,723,134	58,537,918,390	24,269,804,744
농업경쟁력강화	85,023,746,979	59,386,885,610	25,636,861,369	82,659,964,054	58,537,918,390	24,122,045,664
농촌활력	309,890,990	-	309,890,990	147,759,080	-	147,759,080
축산과	23,447,725,874	12,073,549,470	11,374,176,404	17,521,160,173	8,321,877,660	9,199,282,513
축산 경쟁력 강화	23,447,725,874	12,073,549,470	11,374,176,404	17,521,160,173	8,321,877,660	9,199,282,513
농업기술센터	9,178,244,249	3,389,641,270	5,788,602,979	8,771,177,496	2,553,296,190	6,217,881,306
농업 기술개발	9,178,244,249	3,389,641,270	5,788,602,979	8,771,177,496	2,553,296,190	6,217,881,306
임업·산촌	10,361,091,058	4,349,683,480	6,011,407,578	9,132,007,712	4,254,534,350	4,877,473,362
산림공원과	10,361,091,058	4,349,683,480	6,011,407,578	9,132,007,712	4,254,534,350	4,877,473,362
임업경쟁력강화 및 산림보호	5,498,015,895	3,209,640,670	2,288,375,225	5,512,025,330	3,491,246,980	2,020,778,350
경관녹지 조성 및 관리	4,863,075,163	1,140,042,810	3,723,032,353	3,619,982,382	763,287,370	2,856,695,012
해양수산·어촌	22,976,492,500	16,260,022,910	6,716,469,590	19,182,895,119	16,480,878,700	2,702,016,419
해양수산물	22,976,492,500	16,260,022,910	6,716,469,590	19,182,895,119	16,480,878,700	2,702,016,419
활력있는 수산업 육성	22,967,703,600	16,260,022,910	6,707,680,690	19,182,895,119	16,480,878,700	2,702,016,419
재무활동(해양수산물)	8,788,900	-	8,788,900	-	-	-
산업·중소기업및에너지	21,870,728,501	13,261,570,170	8,609,158,331	6,949,109,421	4,697,776,160	2,251,333,261
산업금융지원	8,484,269,202	9,075,752,000	(591,482,798)	484,243,636	109,077,000	375,166,636
문화유산관광과	157,101,792	-	157,101,792	-	-	-
복분자 유원지 관리	157,101,792	-	157,101,792	-	-	-
상생경제과	8,327,167,410	9,075,752,000	(748,584,590)	484,243,636	109,077,000	375,166,636
중소기업 금융지원	8,327,167,410	9,075,752,000	(748,584,590)	484,243,636	109,077,000	375,166,636
산업기술지원	-	-	-	-	-	-
무역및투자유치	-	-	-	-	-	-
산업진흥·고도화	-	-	-	-	-	-
에너지및자원개발	1,497,062,680	545,790,080	951,272,600	534,612,030	325,314,610	209,297,420
상생경제과	1,497,062,680	545,790,080	951,272,600	534,612,030	325,314,610	209,297,420
에너지 수급안정	1,497,062,680	545,790,080	951,272,600	534,612,030	325,314,610	209,297,420
산업·중소기업일반	11,889,396,619	3,640,028,090	8,249,368,529	5,930,253,755	4,263,384,550	1,666,869,205
상생경제과	11,889,396,619	3,640,028,090	8,249,368,529	5,930,253,755	4,263,384,550	1,666,869,205
지역경제 육성	6,251,942,399	3,640,028,090	2,611,914,309	5,930,253,755	4,263,384,550	1,666,869,205
재무활동(상생경제과)	5,637,454,220	-	5,637,454,220	-	-	-

재정운영표(일반회계)

당해연도 2021년01월01일부터 2021년12월31일까지

직전연도 2020년01월01일부터 2020년12월31일까지

전라북도 고창군

(단위 : 원)

과목	당해연도(2021년)			직전연도(2020년)		
	총원가	사업수익	순원가	총원가	사업수익	순원가
교통및물류	16,346,883,458	6,125,287,190	10,221,596,268	13,111,854,249	5,307,298,300	7,804,555,949
도로	2,795,427,858	1,637,361,240	1,158,066,618	1,516,594,521	2,009,643,590	(493,049,069)
건설도시과	2,795,427,858	1,637,361,240	1,158,066,618	1,516,594,521	2,009,643,590	(493,049,069)
도로망 확충및 유지관리	2,795,427,858	1,637,361,240	1,158,066,618	1,516,594,521	2,009,643,590	(493,049,069)
도시철도	-	-	-	-	-	-
해운·항만	-	-	-	-	-	-
항공·공항	-	-	-	-	-	-
대중교통·물류등기타	13,551,455,600	4,487,925,950	9,063,529,650	11,595,259,728	3,297,654,710	8,297,605,018
농어촌식품과	584,249,640	176,000,000	408,249,640	-	-	-
농촌형 교통모델사업	584,249,640	176,000,000	408,249,640	-	-	-
상생경제과	12,967,205,960	4,311,925,950	8,655,280,010	11,595,259,728	3,297,654,710	8,297,605,018
교통행정개선 및 대중교통육성	12,967,205,960	4,311,925,950	8,655,280,010	11,595,259,728	3,297,654,710	8,297,605,018
국토및지역개발	35,795,074,179	32,401,349,280	3,393,724,899	28,946,107,280	20,604,650,010	8,341,457,270
수자원	7,190,054,159	14,974,476,820	(7,784,422,661)	5,946,720,149	7,170,006,250	(1,223,286,101)
재난안전과	7,190,054,159	14,974,476,820	(7,784,422,661)	5,946,720,149	7,170,006,250	(1,223,286,101)
하천재해예방사업	7,190,054,159	14,974,476,820	(7,784,422,661)	5,946,720,149	7,170,006,250	(1,223,286,101)
지역및도시	27,809,944,073	15,825,065,310	11,984,878,763	22,284,653,074	13,268,180,760	9,016,472,314
농어촌식품과	10,086,000,000	5,253,000,000	4,833,000,000	-	-	-
농촌 정주여건 개선	10,086,000,000	5,253,000,000	4,833,000,000	-	-	-
재난안전과	53,571,500	-	53,571,500	53,571,500	-	53,571,500
원전 주변지역 지원사업	53,571,500	-	53,571,500	53,571,500	-	53,571,500
건설도시과	13,586,199,659	9,428,233,030	4,157,966,629	19,056,532,817	11,572,940,140	7,483,592,677
도시개발	13,586,199,659	9,428,233,030	4,157,966,629	19,056,532,817	11,572,940,140	7,483,592,677
종합민원과	2,978,977,844	423,769,950	2,555,207,894	2,215,714,807	1,101,927,000	1,113,787,807
토지 및 건축관리	2,978,977,844	423,769,950	2,555,207,894	2,215,714,807	1,101,927,000	1,113,787,807
농업기술센터	1,105,195,070	720,062,330	385,132,740	958,833,950	593,313,620	365,520,330
살고싶은 농촌만들기	1,105,195,070	720,062,330	385,132,740	958,833,950	593,313,620	365,520,330
산업단지	795,075,947	1,601,807,150	(806,731,203)	714,734,057	166,463,000	548,271,057
상생경제과	795,075,947	1,601,807,150	(806,731,203)	714,734,057	166,463,000	548,271,057
일반 산업단지 조성 및 운영	635,075,947	1,601,807,150	(966,731,203)	714,734,057	166,463,000	548,271,057
지방채상환	160,000,000	-	160,000,000	-	-	-
과학기술	-	-	-	-	-	-

재정운영표(일반회계)

당해연도 2021년01월01일부터 2021년12월31일까지

직전연도 2020년01월01일부터 2020년12월31일까지

전라북도 고창군

(단위 : 원)

과목	당해연도(2021년)			직전연도(2020년)		
	총원가	사업수익	순원가	총원가	사업수익	순원가
기술개발	-	-	-	-	-	-
과학기술연구지원	-	-	-	-	-	-
과학기술일반	-	-	-	-	-	-
예비비	-	-	-	-	-	-
예비비	-	-	-	-	-	-
기타	20,249,333,989	1,119,835,250	19,129,498,739	-	-	-
기타	20,249,333,989	1,119,835,250	19,129,498,739	-	-	-
농어촌식품과	34,647,741	-	34,647,741	-	-	-
행정운영경비 (농어촌식품과)	34,647,741	-	34,647,741	-	-	-
문화유산관광과	24,634,000	-	24,634,000	-	-	-
행정운영경비 (문화유산관광과)	24,634,000	-	24,634,000	-	-	-
문화예술과	101,239,570	26,328,000	74,911,570	-	-	-
행정운영경비(문화예술과)	101,239,570	26,328,000	74,911,570	-	-	-
산림공원과	42,338,483	-	42,338,483	-	-	-
행정운영경비(산림공원과)	42,338,483	-	42,338,483	-	-	-
해양수산과	28,679,432	-	28,679,432	-	-	-
행정운영경비(해양수산과)	28,679,432	-	28,679,432	-	-	-
재난안전과	18,947,943	-	18,947,943	-	-	-
행정운영경비(재난안전과)	18,947,943	-	18,947,943	-	-	-
체육청소년사업소	35,755,113	-	35,755,113	-	-	-
행정운영경비 (체육청소년사업소)	35,755,113	-	35,755,113	-	-	-
건설도시과	37,564,040	-	37,564,040	-	-	-
행정운영경비(건설도시과)	37,564,040	-	37,564,040	-	-	-
상생경제과	39,236,885	-	39,236,885	-	-	-
행정운영경비(상생경제과)	39,236,885	-	39,236,885	-	-	-
농생명지원과	41,422,581	-	41,422,581	-	-	-
행정운영경비 (농생명지원과)	41,422,581	-	41,422,581	-	-	-
재무과	12,415,367,701	245,855,360	12,169,512,341	-	-	-
행정운영경비(재무과)	12,410,360,221	245,855,360	12,164,504,861	-	-	-
재무활동(재무과)	5,007,480	-	5,007,480	-	-	-
사회복지과	568,352,080	282,666,000	285,686,080	-	-	-
행정운영경비(사회복지과)	568,352,080	282,666,000	285,686,080	-	-	-

재정운영표(일반회계)

당해연도 2021년01월01일부터 2021년12월31일까지

직전연도 2020년01월01일부터 2020년12월31일까지

전라북도 고창군

(단위 : 원)

과목	당해연도(2021년)			직전연도(2020년)		
	총원가	사업수익	순원가	총원가	사업수익	순원가
기획예산담당관	1,935,805,493	-	1,935,805,493	-	-	-
행정운영경비 (기획예산담당관)	67,262,493	-	67,262,493	-	-	-
재무활동	1,868,543,000	-	1,868,543,000	-	-	-
종합민원과	135,234,900	20,000,000	115,234,900	-	-	-
행정운영경비(종합민원과)	135,234,900	20,000,000	115,234,900	-	-	-
울력행정과	2,122,036,061	-	2,122,036,061	-	-	-
행정운영경비(울력행정과)	2,122,036,061	-	2,122,036,061	-	-	-
축산과	61,311,198	12,430,000	48,881,198	-	-	-
행정운영경비(축산과)	61,311,198	12,430,000	48,881,198	-	-	-
생태환경과	28,677,416	-	28,677,416	-	-	-
행정운영경비(생태환경과)	28,677,416	-	28,677,416	-	-	-
보건소	990,449,816	532,555,890	457,893,926	-	-	-
행정운영경비(보건소)	990,449,816	532,555,890	457,893,926	-	-	-
농업기술센터	113,706,678	-	113,706,678	-	-	-
행정운영경비 (농업기술센터)	113,706,678	-	113,706,678	-	-	-
의회사무과	197,196,240	-	197,196,240	-	-	-
행정운영경비(의회사무과)	197,196,240	-	197,196,240	-	-	-
상하수도사업소	28,623,131	-	28,623,131	-	-	-
행정운영경비 (상하수도사업소)	28,623,131	-	28,623,131	-	-	-
환경시설사업소	71,454,154	-	71,454,154	-	-	-
행정운영경비 (환경시설사업소)	71,454,154	-	71,454,154	-	-	-
고창읍	170,524,144	-	170,524,144	-	-	-
행정운영경비(고창읍)	170,524,144	-	170,524,144	-	-	-
고수면	76,251,280	-	76,251,280	-	-	-
행정운영경비(고수면)	76,251,280	-	76,251,280	-	-	-
아산면	83,966,250	-	83,966,250	-	-	-
행정운영경비(아산면)	83,966,250	-	83,966,250	-	-	-
무장면	81,420,976	-	81,420,976	-	-	-
행정운영경비(무장면)	81,420,976	-	81,420,976	-	-	-
공음면	77,466,121	-	77,466,121	-	-	-
행정운영경비(공음면)	77,466,121	-	77,466,121	-	-	-
상하면	74,979,340	-	74,979,340	-	-	-

재정운영표(일반회계)

당해연도 2021년01월01일부터 2021년12월31일까지

직전연도 2020년01월01일부터 2020년12월31일까지

전라북도 고창군

(단위 : 원)

과목	당해연도(2021년)			직전연도(2020년)		
	총원가	사업수익	순원가	총원가	사업수익	순원가
행정운영경비(상하면)	74,979,340	-	74,979,340	-	-	-
해리면	73,161,740	-	73,161,740	-	-	-
행정운영경비(해리면)	73,161,740	-	73,161,740	-	-	-
성송면	73,403,907	-	73,403,907	-	-	-
행정운영경비(성송면)	73,403,907	-	73,403,907	-	-	-
대산면	82,691,626	-	82,691,626	-	-	-
행정운영경비(대산면)	82,691,626	-	82,691,626	-	-	-
심원면	75,967,600	-	75,967,600	-	-	-
행정운영경비(심원면)	75,967,600	-	75,967,600	-	-	-
흥덕면	84,482,588	-	84,482,588	-	-	-
행정운영경비(흥덕면)	84,482,588	-	84,482,588	-	-	-
성내면	72,460,140	-	72,460,140	-	-	-
행정운영경비(성내면)	72,460,140	-	72,460,140	-	-	-
신림면	72,674,030	-	72,674,030	-	-	-
행정운영경비(신림면)	72,674,030	-	72,674,030	-	-	-
부안면	77,203,591	-	77,203,591	-	-	-
행정운영경비(부안면)	77,203,591	-	77,203,591	-	-	-
Ⅱ. 관리운영비	-	-	62,281,416,356	-	-	84,652,888,958
1. 인건비	-	-	63,152,051,880	-	-	76,747,789,740
급여	-	-	50,795,803,430	-	-	48,582,817,640
복리후생비	-	-	12,356,248,450	-	-	11,825,361,110
기타인건비	-	-	-	-	-	14,317,734,120
퇴직급여	-	-	-	-	-	2,021,876,870
2. 경비	-	-	(870,635,524)	-	-	1,562,445,998
도서구입및인쇄비	-	-	-	-	-	36,335,600
소모품비	-	-	(842,844,100)	-	-	(120,315,784)
홍보및광고비	-	-	-	-	-	23,056,140
지급수수료	-	-	-	-	-	82,267,080
반유형자산수선유지비	-	-	-	-	-	84,763,310
주민편의시설수선유지비	-	-	-	-	-	9,369,500
사회기반시설수선유지비	-	-	-	-	-	2,834,500
기타자산수선유지비	-	-	-	-	-	151,700

재정운영표(일반회계)

당해연도 2021년01월01일부터 2021년12월31일까지

직전연도 2020년01월01일부터 2020년12월31일까지

전라북도 고창군

(단위 : 원)

과목	당해연도(2021년)			직전연도(2020년)		
	총원가	사업수익	순원가	총원가	사업수익	순원가
교육훈련비	-	-	-	-	-	1,497,000
제세공과금	-	-	-	-	-	237,450,080
보험료및공제료	-	-	(27,791,424)	-	-	34,423,332
임차료	-	-	-	-	-	29,215,450
출장비	-	-	-	-	-	614,553,520
연구개발비	-	-	-	-	-	-
업무추진비	-	-	-	-	-	344,959,170
행사비	-	-	-	-	-	410,000
의회비	-	-	-	-	-	-
위탁대행사업비	-	-	-	-	-	-
예술단운동부운영비	-	-	-	-	-	-
주민자치활동운영비	-	-	-	-	-	-
징수교부금	-	-	-	-	-	-
연료비	-	-	-	-	-	84,884,040
원·정수구입비	-	-	-	-	-	379,450
용지·주택매출원가	-	-	-	-	-	-
공립대학운영비	-	-	-	-	-	-
기타운영비	-	-	-	-	-	96,211,910
3. 정부간이전비용	-	-	-	-	-	-
시도비보조금	-	-	-	-	-	-
자치구 조정교부금	-	-	-	-	-	-
시군 조정교부금	-	-	-	-	-	-
지방자치단체간부담금	-	-	-	-	-	-
국가에대한부담금	-	-	-	-	-	-
교육비특별회계전출금	-	-	-	-	-	-
교육기관운영비보조금	-	-	-	-	-	-
4. 민간등이전비용	-	-	-	-	-	6,342,653,220
민간보조금	-	-	-	-	-	-
민간장학금	-	-	-	-	-	-
이차보전금	-	-	-	-	-	-
출연금	-	-	-	-	-	-
전출금비용	-	-	-	-	-	6,342,653,220

재정운영표(일반회계)

당해연도 2021년01월01일부터 2021년12월31일까지

직전연도 2020년01월01일부터 2020년12월31일까지

전라북도 고창군

(단위 : 원)

과목	당해연도(2021년)			직전연도(2020년)		
	총원가	사업수익	순원가	총원가	사업수익	순원가
지방공공기관보조금	-	-	-	-	-	-
기타이전비용	-	-	-	-	-	-
Ⅲ.비배분비용	-	-	27,047,127,138	-	-	23,164,430,260
1.운영비	-	-	16,971,676	-	-	106,352,980
이자비용	-	-	16,971,676	-	-	106,352,980
2.기타비용	-	-	27,030,155,462	-	-	23,058,077,280
자산처분손실	-	-	-	-	-	-
자산손상차손	-	-	28,000	-	-	3,059,084
일반유형자산감가상각비	-	-	3,441,915,126	-	-	2,922,423,561
주민편의시설감가상각비	-	-	7,468,210,510	-	-	6,733,690,392
사회기반시설감가상각비	-	-	15,859,655,503	-	-	12,311,864,595
무형자산상각비	-	-	64,609,766	-	-	69,239,340
외화환산손실	-	-	-	-	-	-
외환차손	-	-	-	-	-	-
대손상각비	-	-	195,736,557	-	-	270,991,498
기타비용	-	-	-	-	-	746,808,810
Ⅳ.비배분수익	-	-	9,287,661,112	-	-	12,274,943,068
1.자체조달수익	-	-	3,493,634,880	-	-	11,559,024,040
경상세외수익	-	-	1,512,842,760	-	-	2,090,045,050
임시세외수익	-	-	1,980,792,120	-	-	9,468,978,990
2.기타수익	-	-	5,794,026,232	-	-	715,919,028
전입금수익	-	-	-	-	-	-
외화환산이익	-	-	-	-	-	-
외환차익	-	-	-	-	-	-
대손충당금환입	-	-	5,490,795	-	-	179,358,968
퇴직급여충당부채환입	-	-	123,641,040	-	-	-
자산손상차손환입	-	-	-	-	-	-
기타수익	-	-	6,150,634,467	-	-	-
기타비배분수익	-	-	(485,740,070)	-	-	536,560,060
V.재정운영순원가 (Ⅰ+Ⅱ+Ⅲ-Ⅳ)	-	-	247,211,768,281	-	-	261,428,037,121
Ⅵ.수익	-	-	370,317,559,130	-	-	368,278,467,876
1.자체조달수익	-	-	35,131,010,100	-	-	33,860,956,720

재정운영표(일반회계)

당해연도 2021년01월01일부터 2021년12월31일까지

직전연도 2020년01월01일부터 2020년12월31일까지

전라북도 고창군

(단위 : 원)

과목	당해연도(2021년)			직전연도(2020년)		
	총원가	사업수익	순원가	총원가	사업수익	순원가
지방세수익	-	-	33,202,137,070	-	-	32,201,382,340
경상세외수익	-	-	718,374,880	-	-	628,634,260
임시세외수익	-	-	1,210,498,150	-	-	1,030,940,120
2. 정부간이전수익	-	-	332,553,102,830	-	-	286,733,405,000
지방교부세수익	-	-	306,539,953,810	-	-	269,605,314,000
자치구 조정교부금수익	-	-	-	-	-	-
시군 조정교부금수익	-	-	19,067,139,000	-	-	17,128,091,000
시도비보조금반환금수익	-	-	-	-	-	-
자치단체간부담금수익	-	-	534,584,160	-	-	-
지적제조사조정금수익	-	-	494,895,140	-	-	-
지방교부세감소분보전수익	-	-	5,916,530,720	-	-	-
기타정부간이전수익	-	-	-	-	-	-
3. 기타수익	-	-	2,633,446,200	-	-	47,684,106,156
전입금수익	-	-	-	-	-	40,180,879,470
기부금수익	-	-	-	-	-	-
기타일반수익	-	-	2,633,446,200	-	-	7,503,226,686
VII. 재정운영결과(V-VI)	-	-	(123,105,790,849)	-	-	(106,850,430,755)

5-2. 의료기금특별회계

(단위 : 원)

과목	당해연도(2021년)			직전연도(2020년)		
	총원가	사업수익	순원가	총원가	사업수익	순원가
I. 사업순원가	951,174,160	226,207,212	724,966,948	791,371,540	138,723,540	652,648,000
사회복지	845,536,340	149,493,340	696,043,000	791,371,540	138,723,540	652,648,000
기초생활보장	845,536,340	149,493,340	696,043,000	791,371,540	138,723,540	652,648,000
사회복지과	845,536,340	149,493,340	696,043,000	791,371,540	138,723,540	652,648,000
국민기초생활보장	845,536,340	149,493,340	696,043,000	791,371,540	138,723,540	652,648,000
의료급여사업	845,536,340	149,493,340	696,043,000	791,371,540	138,723,540	652,648,000
기타	105,637,820	76,713,872	28,923,948	-	-	-
기타	105,637,820	76,713,872	28,923,948	-	-	-
사회복지과	105,637,820	76,713,872	28,923,948	-	-	-
행정운영경비(사회복지과)	105,637,820	76,713,872	28,923,948	-	-	-
인력운영비(관리사인건비)	105,637,820	76,713,872	28,923,948	-	-	-
II. 관리운영비	-	-	9,414,680	-	-	136,892,030
1. 인건비	-	-	9,414,680	-	-	136,892,030
복리후생비	-	-	2,241,000	-	-	2,377,000
기타인건비	-	-	-	-	-	107,572,060
퇴직급여	-	-	7,173,680	-	-	26,942,970
2. 경비	-	-	-	-	-	-
3. 정부간이전비용	-	-	-	-	-	-
4. 민간등이전비용	-	-	-	-	-	-
III. 비배분비용	-	-	37,080,920	-	-	45,678,300
1. 운영비	-	-	-	-	-	-
2. 기타비용	-	-	37,080,920	-	-	45,678,300
기타비용	-	-	37,080,920	-	-	45,678,300
IV. 비배분수익	-	-	34,235,750	-	-	37,080,920
1. 자체조달수익	-	-	34,235,750	-	-	37,080,920
경상세외수익	-	-	284,520	-	-	553,010
임시세외수익	-	-	33,951,230	-	-	36,527,910
2. 기타수익	-	-	-	-	-	-
V. 재정운영순원가(I + II + III - IV)	-	-	737,226,798	-	-	798,137,410
VI. 수익	-	-	726,971,380	-	-	762,597,060
1. 자체조달수익	-	-	-	-	-	-
2. 정부간이전수익	-	-	-	-	-	-
3. 기타수익	-	-	726,971,380	-	-	762,597,060
전입금수익	-	-	726,971,380	-	-	684,354,220
기타일반수익	-	-	-	-	-	78,242,840
VII. 재정운영결과(V - VI)	-	-	10,255,418	-	-	35,540,350

5-3. 발전소주변지역지원사업특별회계

(단위 : 원)

과목	당해연도(2021년)			직전연도(2020년)		
	총원가	사업수익	순원가	총원가	사업수익	순원가
I. 사업순원가	666,191,200	626,900,000	39,291,200	855,666,148	752,673,000	102,993,148
국토및지역개발	666,191,200	626,900,000	39,291,200	855,666,148	752,673,000	102,993,148
지역및도시	666,191,200	626,900,000	39,291,200	855,666,148	752,673,000	102,993,148
재난안전과	649,784,817	607,200,000	42,584,817	835,268,098	732,973,000	102,295,098
원전 주변지역 지원사업	649,403,347	607,200,000	42,203,347	835,268,098	732,973,000	102,295,098
원전기본지원사업	649,403,347	607,200,000	42,203,347	835,268,098	732,973,000	102,295,098
재무활동(재난안전과)	381,470	-	381,470	-	-	-
보전지출	381,470	-	381,470	-	-	-
상생경제과	16,406,383	19,700,000	(3,293,617)	20,398,050	19,700,000	698,050
발전소주변지역지원사업	16,406,383	19,700,000	(3,293,617)	20,398,050	19,700,000	698,050
발전소기본지원사업	16,406,383	19,700,000	(3,293,617)	20,398,050	19,700,000	698,050
II. 관리운영비	-	-	-	-	-	711,695
1. 인건비	-	-	-	-	-	-
2. 경비	-	-	-	-	-	711,695
보험료및공제료	-	-	-	-	-	(16,319)
기타운영비	-	-	-	-	-	728,014
3. 정부간이전비용	-	-	-	-	-	-
4. 민간등이전비용	-	-	-	-	-	-
III. 비배분비용	-	-	26,100,147	-	-	26,833,039
1. 운영비	-	-	-	-	-	-
2. 기타비용	-	-	26,100,147	-	-	26,833,039
주민편의시설감가상각비	-	-	3,334,193	-	-	3,334,193
사회기반시설감가상각비	-	-	22,765,954	-	-	23,498,846
IV. 비배분수익	-	-	12,927,310	-	-	33,048,031
1. 자체조달수익	-	-	12,900,310	-	-	21,201,171
경상세외수익	-	-	12,900,310	-	-	21,201,171
2. 기타수익	-	-	27,000	-	-	11,846,860
기타수익	-	-	27,000	-	-	11,846,860
V. 재정운영순원가(I + II+III-IV)	-	-	52,464,037	-	-	97,489,851
VI. 수익	-	-	-	-	-	(606,930)
1. 자체조달수익	-	-	-	-	-	-
2. 정부간이전수익	-	-	-	-	-	-
3. 기타수익	-	-	-	-	-	(606,930)
기타일반수익	-	-	-	-	-	(606,930)
VII. 재정운영결과(V - VI)	-	-	52,464,037	-	-	98,096,781

5-4. 상수도사업공기업특별회계

(단위 : 원)

과목	당해연도(2021년)			직전연도(2020년)		
	총원가	사업수익	순원가	총원가	사업수익	순원가
I. 사업순원가	10,095,102,091	4,945,117,610	5,149,984,481	10,248,147,336	5,019,166,480	5,228,980,856
환경	10,095,102,091	4,945,117,610	5,149,984,481	10,248,147,336	5,019,166,480	5,228,980,856
상하수도·수질	10,095,102,091	4,945,117,610	5,149,984,481	10,248,147,336	5,019,166,480	5,228,980,856
상하수도사업소	10,095,102,091	4,945,117,610	5,149,984,481	10,248,147,336	5,019,166,480	5,228,980,856
상.하수도 관리	10,095,102,091	4,945,117,610	5,149,984,481	10,248,147,336	5,019,166,480	5,228,980,856
지방상수도 개발사업	10,095,102,091	4,945,117,610	5,149,984,481	10,248,147,336	5,019,166,480	5,228,980,856
II. 관리운영비	-	-	1,001,387,980	-	-	845,369,355
1. 인건비	-	-	1,001,387,980	-	-	845,369,355
급여	-	-	987,256,830	-	-	832,352,770
퇴직급여	-	-	14,131,150	-	-	13,016,585
2. 경비	-	-	-	-	-	-
3. 정부간이전비용	-	-	-	-	-	-
4. 민간등이전비용	-	-	-	-	-	-
III. 비배분비용	-	-	-	-	-	-
1. 운영비	-	-	-	-	-	-
2. 기타비용	-	-	-	-	-	-
IV. 비배분수익	-	-	31,573,475	-	-	39,993,470
1. 자체조달수익	-	-	16,065,130	-	-	39,993,470
경상세외수익	-	-	3,876,620	-	-	22,305,610
임시세외수익	-	-	12,188,510	-	-	17,687,860
2. 기타수익	-	-	15,508,345	-	-	-
퇴직급여충당부채환입	-	-	15,508,345	-	-	-
V. 재정운영순원가(I+II+III-IV)	-	-	6,119,798,986	-	-	6,034,356,741
VI. 수익	-	-	4,381,733,000	-	-	4,452,713,000
1. 자체조달수익	-	-	-	-	-	-
2. 정부간이전수익	-	-	-	-	-	-
3. 기타수익	-	-	4,381,733,000	-	-	4,452,713,000
전입금수익	-	-	4,381,733,000	-	-	4,452,713,000
VII. 재정운영결과(V-VI)	-	-	1,738,065,986	-	-	1,581,643,741

5-5. 고창군 통합재정안정화기금

과목	당해연도(2021년)			직전연도(2020년)		
	총원가	사업수익	순원가	총원가	사업수익	순원가
I.사업순원가	-	-	-	-	-	-
II.관리운영비	-	-	-	-	-	-
1.인건비	-	-	-	-	-	-
2.경비	-	-	-	-	-	-
3.정부간이전비용	-	-	-	-	-	-
4.민간등이전비용	-	-	-	-	-	-
III.비배분비용	-	-	-	-	-	-
1.운영비	-	-	-	-	-	-
2.기타비용	-	-	-	-	-	-
IV.비배분수익	-	-	25,590	-	-	-
1.자체조달수익	-	-	25,590	-	-	-
경상세외수익	-	-	25,590	-	-	-
2.기타수익	-	-	-	-	-	-
V.재정운영순원가(I+II+III-IV)	-	-	(25,590)	-	-	-
VI.수익	-	-	1,868,543,000	-	-	-
1.자체조달수익	-	-	-	-	-	-
2.정부간이전수익	-	-	-	-	-	-
3.기타수익	-	-	1,868,543,000	-	-	-
전입금수익	-	-	1,868,543,000	-	-	-
VII.재정운영결과(V- VI)	-	-	(1,868,568,590)	-	-	-

5-6. 청소년육성기금

(단위 : 원)

과목	당해연도(2021년)			직전연도(2020년)		
	총원가	사업수익	순원가	총원가	사업수익	순원가
I.사업순원가	-	-	-	1,000,000	-	1,000,000
사회복지	-	-	-	1,000,000	-	1,000,000
노인·청소년	-	-	-	1,000,000	-	1,000,000
II.관리운영비	-	-	-	-	-	-
1.인건비	-	-	-	-	-	-
2.경비	-	-	-	-	-	-
3.정부간이전비용	-	-	-	-	-	-
4.민간등이전비용	-	-	-	-	-	-
III.비배분비용	-	-	-	-	-	-
1.운영비	-	-	-	-	-	-
2.기타비용	-	-	-	-	-	-
IV.비배분수익	-	-	-	-	-	369,010
1.자체조달수익	-	-	-	-	-	369,010
경상세외수익	-	-	-	-	-	369,010
2.기타수익	-	-	-	-	-	-
V.재정운영순원가(I+II+III-IV)	-	-	-	-	-	630,990
VI.수익	-	-	-	-	-	-
1.자체조달수익	-	-	-	-	-	-
2.정부간이전수익	-	-	-	-	-	-
3.기타수익	-	-	-	-	-	-
VII.재정운영결과(V-VI)	-	-	-	-	-	630,990

5-7. 투자유치진흥기금

(단위 : 원)

과목	당해연도(2021년)			직전연도(2020년)		
	총원가	사업수익	순원가	총원가	사업수익	순원가
I.사업순원가	815,485,000	-	815,485,000	290,532,000	-	290,532,000
산업·중소기업및에너지	815,485,000	-	815,485,000	290,532,000	-	290,532,000
산업·중소기업일반	815,485,000	-	815,485,000	290,532,000	-	290,532,000
상생경제과	815,485,000	-	815,485,000	290,532,000	-	290,532,000
산업 및 중소기업 지원	815,485,000	-	815,485,000	290,532,000	-	290,532,000
투자진흥	815,485,000	-	815,485,000	290,532,000	-	290,532,000
II.관리운영비	-	-	-	-	-	-
1.인건비	-	-	-	-	-	-
2.경비	-	-	-	-	-	-
3.정부간이전비용	-	-	-	-	-	-
4.민간등이전비용	-	-	-	-	-	-
III.비배분비용	-	-	-	-	-	-
1.운영비	-	-	-	-	-	-
2.기타비용	-	-	-	-	-	-
IV.비배분수익	-	-	8,261,640	-	-	11,764,200
1.자체조달수익	-	-	8,261,640	-	-	11,764,200
경상세외수익	-	-	8,261,640	-	-	11,764,200
2.기타수익	-	-	-	-	-	-
V.재정운영순원가(I+II+III-IV)	-	-	807,223,360	-	-	278,767,800
VI.수익	-	-	5,000,000,000	-	-	-
1.자체조달수익	-	-	-	-	-	-
2.정부간이전수익	-	-	-	-	-	-
3.기타수익	-	-	5,000,000,000	-	-	-
전입금수익	-	-	5,000,000,000	-	-	-
VII.재정운영결과(V-VI)	-	-	(4,192,776,640)	-	-	278,767,800

5-8. 사회복지기금

(단위 : 원)

과목	당해연도(2021년)			직전연도(2020년)		
	총원가	사업수익	순원가	총원가	사업수익	순원가
I.사업순원가	14,900,000	-	14,900,000	19,500,000	-	19,500,000
사회복지	14,900,000	-	14,900,000	19,500,000	-	19,500,000
기초생활보장	2,100,000	-	2,100,000	2,500,000	-	2,500,000
사회복지과	2,100,000	-	2,100,000	2,500,000	-	2,500,000
국민기초생활보장	2,100,000	-	2,100,000	2,500,000	-	2,500,000
저소득 자활자립지원	2,100,000	-	2,100,000	2,500,000	-	2,500,000
보육·가족및여성	2,800,000	-	2,800,000	7,000,000	-	7,000,000
사회복지과	2,800,000	-	2,800,000	7,000,000	-	7,000,000
보육, 가족 및 여성복지 증진	2,800,000	-	2,800,000	7,000,000	-	7,000,000
여성복지향상 지원	2,800,000	-	2,800,000	7,000,000	-	7,000,000
노인·청소년	10,000,000	-	10,000,000	10,000,000	-	10,000,000
사회복지과	10,000,000	-	10,000,000	10,000,000	-	10,000,000
노인복지증진	10,000,000	-	10,000,000	10,000,000	-	10,000,000
노인복지향상 지원	10,000,000	-	10,000,000	10,000,000	-	10,000,000
II.관리운영비	-	-	-	-	-	-
1.인건비	-	-	-	-	-	-
2.경비	-	-	-	-	-	-
3.정부간이전비용	-	-	-	-	-	-
4.민간등이전비용	-	-	-	-	-	-
III.비배분비용	-	-	18,292	-	-	90,000
1.운영비	-	-	-	-	-	-
2.기타비용	-	-	18,292	-	-	90,000
대손상각비	-	-	18,292	-	-	90,000
IV.비배분수익	-	-	122,895,520	-	-	(23,975,267)
1.자체조달수익	-	-	122,875,520	-	-	(23,989,430)
경상세외수익	-	-	122,875,520	-	-	(23,989,430)
2.기타수익	-	-	20,000	-	-	14,163
대손충당금환입	-	-	20,000	-	-	14,163
V.재정운영순원가(I+II+III-IV)	-	-	(107,977,228)	-	-	43,565,267
VI.수익	-	-	-	-	-	-
1.자체조달수익	-	-	-	-	-	-
2.정부간이전수익	-	-	-	-	-	-
3.기타수익	-	-	-	-	-	-
VII.재정운영결과(V-VI)	-	-	(107,977,228)	-	-	43,565,267

5-9. 소상공인지원기금

(단위 : 원)

과목	당해연도(2021년)			직전연도(2020년)		
	총원가	사업수익	순원가	총원가	사업수익	순원가
I. 사업순원가	340,092,790	-	340,092,790	258,878,870	-	258,878,870
산업·중소기업및에너지	340,092,790	-	340,092,790	258,878,870	-	258,878,870
산업금융지원	340,092,790	-	340,092,790	258,878,870	-	258,878,870
상생경제과	340,092,790	-	340,092,790	258,878,870	-	258,878,870
소상공인 금융지원	340,092,790	-	340,092,790	258,878,870	-	258,878,870
소상공인지원	340,092,790	-	340,092,790	258,878,870	-	258,878,870
II. 관리운영비	-	-	-	-	-	-
1. 인건비	-	-	-	-	-	-
2. 경비	-	-	-	-	-	-
3. 정부간이전비용	-	-	-	-	-	-
4. 민간등이전비용	-	-	-	-	-	-
III. 비배분비용	-	-	-	-	-	-
1. 운영비	-	-	-	-	-	-
2. 기타비용	-	-	-	-	-	-
IV. 비배분수익	-	-	375,580	-	-	3,633,740
1. 자체조달수익	-	-	375,580	-	-	3,633,740
경상세외수익	-	-	375,580	-	-	3,633,740
2. 기타수익	-	-	-	-	-	-
V. 재정운영순원가(I+II+III-IV)	-	-	339,717,210	-	-	255,245,130
VI. 수익	-	-	150,000,000	-	-	-
1. 자체조달수익	-	-	-	-	-	-
2. 정부간이전수익	-	-	-	-	-	-
3. 기타수익	-	-	150,000,000	-	-	-
전입금수익	-	-	150,000,000	-	-	-
VII. 재정운영결과(V-VI)	-	-	189,717,210	-	-	255,245,130

5-10. 체육진흥기금

(단위 : 원)

과목	당해연도(2021년)			직전연도(2020년)		
	총원가	사업수익	순원가	총원가	사업수익	순원가
I.사업순원가	-	-	-	-	-	-
II.관리운영비	-	-	-	-	-	-
1.인건비	-	-	-	-	-	-
2.경비	-	-	-	-	-	-
3.정부간이전비용	-	-	-	-	-	-
4.민간등이전비용	-	-	-	-	-	-
III.비배분비용	-	-	-	-	-	-
1.운영비	-	-	-	-	-	-
2.기타비용	-	-	-	-	-	-
IV.비배분수익	-	-	4,349,480	-	-	3,677,900
1.자체조달수익	-	-	4,349,480	-	-	3,677,900
경상세외수익	-	-	4,349,480	-	-	3,677,900
2.기타수익	-	-	-	-	-	-
V.재정운영순원가(I + II+III-IV)	-	-	(4,349,480)	-	-	(3,677,900)
VI.수익	-	-	-	-	-	-
1.자체조달수익	-	-	-	-	-	-
2.정부간이전수익	-	-	-	-	-	-
3.기타수익	-	-	-	-	-	-
VII.재정운영결과(V-VI)	-	-	(4,349,480)	-	-	(3,677,900)

5-11. 중소기업육성기금

(단위 : 원)

과목	당해연도(2021년)			직전연도(2020년)		
	총원가	사업수익	순원가	총원가	사업수익	순원가
I. 사업순원가	420,002,430	-	420,002,430	461,337,000	-	461,337,000
산업·중소기업맞에너지	420,002,430	-	420,002,430	461,337,000	-	461,337,000
산업금융지원	420,002,430	-	420,002,430	461,337,000	-	461,337,000
상생경제과	420,002,430	-	420,002,430	461,337,000	-	461,337,000
중소기업 금융지원	420,002,430	-	420,002,430	461,337,000	-	461,337,000
중소기업육성	420,002,430	-	420,002,430	461,337,000	-	461,337,000
II. 관리운영비	-	-	-	-	-	-
1. 인건비	-	-	-	-	-	-
2. 경비	-	-	-	-	-	-
3. 정부간이전비용	-	-	-	-	-	-
4. 민간등이전비용	-	-	-	-	-	-
III. 비배분비용	-	-	-	-	-	-
1. 운영비	-	-	-	-	-	-
2. 기타비용	-	-	-	-	-	-
IV. 비배분수익	-	-	2,158,950	-	-	1,853,120
1. 자체조달수익	-	-	2,158,950	-	-	1,853,120
경상세외수익	-	-	2,158,950	-	-	1,853,120
2. 기타수익	-	-	-	-	-	-
V. 재정운영순원가(I + II+III-IV)	-	-	417,843,480	-	-	459,483,880
VI. 수익	-	-	300,000,000	-	-	800,000,000
1. 자체조달수익	-	-	-	-	-	-
2. 정부간이전수익	-	-	-	-	-	-
3. 기타수익	-	-	300,000,000	-	-	800,000,000
전입금수익	-	-	300,000,000	-	-	800,000,000
VII. 재정운영결과(V-VI)	-	-	117,843,480	-	-	(340,516,120)

5-12. 재난관리기금

(단위 : 원)

과목	당해연도(2021년)			직전연도(2020년)		
	총원가	사업수익	순원가	총원가	사업수익	순원가
I. 사업순원가	26,243,509	-	26,243,509	563,031,499	-	563,031,499
공공질서및안전	26,243,509	-	26,243,509	563,031,499	-	563,031,499
재난방재 · 민방위	26,243,509	-	26,243,509	563,031,499	-	563,031,499
재난안전과	26,243,509	-	26,243,509	563,031,499	-	563,031,499
예방활동 및 응급복구	26,243,509	-	26,243,509	563,031,499	-	563,031,499
재해예방	26,243,509	-	26,243,509	563,031,499	-	563,031,499
II. 관리운영비	-	-	-	-	-	-
1. 인건비	-	-	-	-	-	-
2. 경비	-	-	-	-	-	-
3. 정부간이전비용	-	-	-	-	-	-
4. 민간등이전비용	-	-	-	-	-	-
III. 비배분비용	-	-	26,287,170	-	-	-
1. 운영비	-	-	-	-	-	-
2. 기타비용	-	-	26,287,170	-	-	-
기타비용	-	-	26,287,170	-	-	-
IV. 비배분수익	-	-	2,924,240	-	-	7,398,890
1. 자체조달수익	-	-	2,924,240	-	-	7,398,890
경상세외수익	-	-	2,924,240	-	-	7,398,890
2. 기타수익	-	-	-	-	-	-
V. 재정운영순원가(I + II + III - IV)	-	-	49,606,439	-	-	555,632,609
VI. 수익	-	-	308,918,000	-	-	619,686,000
1. 자체조달수익	-	-	-	-	-	-
2. 정부간이전수익	-	-	-	-	-	-
3. 기타수익	-	-	308,918,000	-	-	619,686,000
전입금수익	-	-	214,918,000	-	-	205,586,000
기타일반수익	-	-	94,000,000	-	-	414,100,000
VII. 재정운영결과(V - VI)	-	-	(259,311,561)	-	-	(64,053,391)

5-13. 식품진흥기금

(단위 : 원)

과목	당해연도(2021년)			직전연도(2020년)		
	총원가	사업수익	순원가	총원가	사업수익	순원가
I.사업순원가	29,981,000	-	29,981,000	-	-	-
보건	29,981,000	-	29,981,000	-	-	-
식품의약품안전	29,981,000	-	29,981,000	-	-	-
생태환경과	29,981,000	-	29,981,000	-	-	-
식품공중위생 관리	29,981,000	-	29,981,000	-	-	-
식생활 안전관리	29,981,000	-	29,981,000	-	-	-
II.관리운영비	-	-	-	-	-	-
1.인건비	-	-	-	-	-	-
2.경비	-	-	-	-	-	-
3.정부간이전비용	-	-	-	-	-	-
4.민간등이전비용	-	-	-	-	-	-
III.비배분비용	-	-	-	-	-	-
1.운영비	-	-	-	-	-	-
2.기타비용	-	-	-	-	-	-
IV.비배분수익	-	-	1,783,710	-	-	11,322,470
1.자체조달수익	-	-	1,783,710	-	-	11,322,470
경상세외수익	-	-	1,783,710	-	-	26,470
임시세외수익	-	-	-	-	-	11,296,000
2.기타수익	-	-	-	-	-	-
V.재정운영순원가(I+II+III-IV)	-	-	28,197,290	-	-	(11,322,470)
VI.수익	-	-	-	-	-	-
1.자체조달수익	-	-	-	-	-	-
2.정부간이전수익	-	-	-	-	-	-
3.기타수익	-	-	-	-	-	-
VII.재정운영결과(V- VI)	-	-	28,197,290	-	-	(11,322,470)

5-14. 농어촌육성기금

(단위 : 원)

과목	당해연도(2021년)			직전연도(2020년)		
	총원가	사업수익	순원가	총원가	사업수익	순원가
I.사업순원가	70,103,820	-	70,103,820	117,351,360	-	117,351,360
농림해양수산	70,103,820	-	70,103,820	117,351,360	-	117,351,360
농업·농촌	70,103,820	-	70,103,820	117,351,360	-	117,351,360
농생명지원과	70,103,820	-	70,103,820	117,351,360	-	117,351,360
농업경쟁력강화	70,103,820	-	70,103,820	117,351,360	-	117,351,360
농어촌육성사업 지원	70,103,820	-	70,103,820	117,351,360	-	117,351,360
II.관리운영비	-	-	-	-	-	-
1.인건비	-	-	-	-	-	-
2.경비	-	-	-	-	-	-
3.정부간이전비용	-	-	-	-	-	-
4.민간등이전비용	-	-	-	-	-	-
III.비배분비용	-	-	-	-	-	-
1.운영비	-	-	-	-	-	-
2.기타비용	-	-	-	-	-	-
IV.비배분수익	-	-	5,560,378	-	-	106,429,206
1.자체조달수익	-	-	5,536,062	-	-	106,200,444
경상세외수익	-	-	5,536,062	-	-	106,200,444
2.기타수익	-	-	24,316	-	-	228,762
대손충당금환입	-	-	24,316	-	-	228,762
V.재정운영순원가(I + II+III-IV)	-	-	64,543,442	-	-	10,922,154
VI.수익	-	-	-	-	-	-
1.자체조달수익	-	-	-	-	-	-
2.정부간이전수익	-	-	-	-	-	-
3.기타수익	-	-	-	-	-	-
VII.재정운영결과(V-VI)	-	-	64,543,442	-	-	10,922,154

5-15. 고창군 옥외광고발전기금

(단위 : 원)

과목	당해연도(2021년)			직전연도(2020년)		
	총원가	사업수익	순원가	총원가	사업수익	순원가
I.사업순원가	-	-	-	400,000,000	-	400,000,000
국토및지역개발	-	-	-	400,000,000	-	400,000,000
지역및도시	-	-	-	400,000,000	-	400,000,000
II.관리운영비	-	-	-	-	-	-
1.인건비	-	-	-	-	-	-
2.경비	-	-	-	-	-	-
3.정부간이전비용	-	-	-	-	-	-
4.민간등이전비용	-	-	-	-	-	-
III.비배분비용	-	-	-	-	-	-
1.운영비	-	-	-	-	-	-
2.기타비용	-	-	-	-	-	-
IV.비배분수익	-	-	66,360	-	-	805,000
1.자체조달수익	-	-	66,360	-	-	805,000
경상세외수익	-	-	66,360	-	-	805,000
2.기타수익	-	-	-	-	-	-
V.재정운영순원가(I + II+III-IV)	-	-	(66,360)	-	-	399,195,000
VI.수익	-	-	50,460,000	-	-	400,000,000
1.자체조달수익	-	-	460,000	-	-	-
임시세외수익	-	-	460,000	-	-	-
2.정부간이전수익	-	-	-	-	-	-
3.기타수익	-	-	50,000,000	-	-	400,000,000
전입금수익	-	-	-	-	-	200,000,000
기타일반수익	-	-	50,000,000	-	-	200,000,000
VII.재정운영결과(V- VI)	-	-	(50,526,360)	-	-	(805,000)

제5장 부 속 명 세 서

회계년도 : 2021년

회계 구분	과목명	기초잔액	증가액	감소액		기말잔액	비고
				감가상각비	기타 (처분 등)		
일반 회계	토지	69,742,503,415	5,475,972,610	-	-	75,218,476,025	
	입목	6,837,638,120	219,143,790	-	-	7,056,781,910	
	건물	9,315,170,843	4,765,266,630	989,598,778	-	13,090,838,695	
	구축물	4,833,395,451	5,542,603,130	680,701,284	-	9,695,297,297	
	기계장치	13,299,411,778	2,029,718,930	2,209,663,201	8,000	13,119,459,507	
	차량운반구	3,516,821,317	817,421,410	715,627,044	1,000	3,618,614,683	
	집기비품	8,414,469,630	727,217,830	1,805,002,899	70,000	7,336,614,561	
	기타일반유형자산	7,362,145,265	19,814,948,580	2,798,056,951	-	24,379,036,894	
	건설중인일반유형자산	21,676,230,850	30,037,992,300	-	28,730,239,600	22,983,983,550	
소계		144,997,786,669	69,430,285,210	9,198,650,157	28,730,318,600	176,499,103,122	
기타 특별 회계	구축물	-	-	-	-	-	
	기계장치	37,847,864	-	667,864	-	37,180,000	
	차량운반구	18,540,033	-	6,502,252	-	12,037,781	
	집기비품	29,957,626	-	64,670	-	29,892,956	
	기타일반유형자산	4,352,563	-	365,250	-	3,987,313	
소계		90,698,086	-	7,600,036	-	83,098,050	
기금	구축물	46,719,955	-	16,263,853	-	30,456,102	
	기계장치	-	21,000,000	1,925,000	-	19,075,000	
	집기비품	-	67,907,500	-	-	67,907,500	
소계		46,719,955	88,907,500	18,188,853	-	117,438,602	

일반유형자산명세서

회계년도 : 2021년

회계 구분	과목명	기초잔액	증가액	감소액		기말잔액	비고
				감가상각비	기타 (처분 등)		
	총계	145,135,204,710	69,519,192,710	9,224,439,046	28,730,318,600	176,699,639,774	

회계년도 : 2021년

회계 구분	과목명	기초잔액	증가액	감소액		기말잔액	비고
				감가상각비	기타 (처분 등)		
일 반 회 계	도서관	1,214,639,219	165,185,450	132,110,013	-	1,247,714,656	
	주차장	15,028,248,041	-	265,326,534	-	14,762,921,507	
	공원	35,518,678,820	949,594,600	626,038,513	-	35,842,234,907	
	박물관및미술관	9,355,832,665	28,399,400	359,259,079	-	9,024,972,986	
	수목원및휴양림	175,162,568	-	4,124,800	-	171,037,768	
	문화및관광시설	71,091,593,366	1,592,519,620	3,030,414,343	-	69,653,698,643	
	체육시설	51,054,360,624	483,598,390	1,896,486,875	-	49,641,472,139	
	사회복지시설	34,636,289,884	947,317,110	584,656,911	-	34,998,950,083	
	의료시설	18,367,260,856	2,216,602,520	474,129,724	-	20,109,733,652	
	교육시설	1,207,871,000	-	35,350,000	-	1,172,521,000	
	기타주민편의시설	38,591,911,270	3,362,482,100	1,932,668,002	-	40,021,725,368	
	건설중인주민편의시설	36,808,787,490	14,855,618,090	-	6,804,248,990	44,860,156,590	
소 계		313,050,635,803	24,601,317,280	9,340,564,794	6,804,248,990	321,507,139,299	
기 타 특 별 회 계	주차장	95,503,500	-	-	-	95,503,500	
	사회복지시설	14,275,334	-	450,800	-	13,824,534	
	교육시설	101,292,573	-	2,586,193	-	98,706,380	
	기타주민편의시설	-9,106,243	-	2,176,300	-	-11,282,543	
소 계		201,965,164	-	5,213,293	-	196,751,871	
기금	기타주민편의시설	-	127,840,000	2,130,666	-	125,709,334	
소 계		-	127,840,000	2,130,666	-	125,709,334	

주민편의시설명세서

회계년도 : 2021년

회계 구분	과목명	기초잔액	증가액	감소액		기말잔액	비고
				감가상각비	기타 (처분 등)		
총계		313,252,600,967	24,729,157,280	9,347,908,753	6,804,248,990	321,829,600,504	

회계년도 : 2021년

회계 구분	과목명	기초잔액	증가액	감소액		기말잔액	비고
				감가상각비	기타 (처분 등)		
일 반 회 계	도로	1,004,860,373,488	4,501,714,030	-	-	1,009,362,087,518	
	상수도시설	4,679,002,164	100,432,890	299,516,281	-	4,479,918,773	
	수질정화시설	254,830,457,642	108,569,990	11,648,011,673	-	243,291,015,959	
	하천부속시설	102,899,442,370	602,497,960	-	-	103,501,940,330	
	폐기물처리시설	21,388,966,396	2,501,081,930	1,251,020,839	-	22,639,027,487	
	재활용시설	756,051,975	-	35,353,730	-	720,698,245	
	농수산기반시설	152,916,226,781	16,804,189,650	2,202,651,268	6,468,000	167,511,297,163	
	어항및항만시설	1,519,791,327	-	159,907,788	-	1,359,883,539	
	기타사회기반시설	355,347,471,430	19,542,978,790	7,128,537,724	-	367,761,912,496	
	건설중인사회기반시설	323,930,646,150	94,758,420,040	-	36,188,701,520	382,500,364,670	
소 계		2,223,128,429,723	138,919,885,280	22,724,999,303	36,195,169,520	2,303,128,146,180	
기 타 특 별 회 계	도로	71,404,290	-	-	-	71,404,290	
	수질정화시설	33,607,578	-	3,512,490	-	30,095,088	
	하천부속시설	9,700,000	-	-	-	9,700,000	
	폐기물처리시설	4,534,446	-	1,026,667	-	3,507,779	
	농수산기반시설	3,138,345,669	4,000,000	38,914,112	-	3,103,431,557	
	기타사회기반시설	1,572,145,801	-	12,743,279	-	1,559,402,522	
	건설중인사회기반시설	-	17,610,020	-	-	17,610,020	
소 계		4,829,737,784	21,610,020	56,196,548	-	4,795,151,256	
기금	하천부속시설	277,330,580	-	-	-	277,330,580	

사회기반시설명세서

회계년도 : 2021년

회계 구분	과목명	기초잔액	증가액	감소액		기말잔액	비고
				감가상각비	기타 (처분 등)		
기금	건설중인사회기반시설	96,230,800	30,786,300	-	-	127,017,100	
소 계		373,561,380	30,786,300	-	-	404,347,680	
공 업 별 계	상수도시설	51,006,556,766	899,568,089	2,337,174,040	-	49,568,950,815	
	건설중인사회기반시설	28,816,863,000	10,731,621,000	-	-	39,548,484,000	
소 계		79,823,419,766	11,631,189,089	2,337,174,040	-	89,117,434,815	
총 계		2,308,155,148,653	150,603,470,689	25,118,369,891	36,195,169,520	2,397,445,079,931	

회계년도 : 2021년

회계 구분	자산유형	관리과목	기초잔액	당기상각액	당기감소액	기말잔액
일 반 회 계	일반유형자산	건물	9,181,382,184	989,598,778	-	10,170,980,962
		건축물	2,468,018,259	680,701,284	-	3,148,719,543
		기계장치	8,080,397,022	2,209,663,201	8,822,000	10,281,238,223
		차량운반구	4,563,394,593	715,627,044	16,579,000	5,262,442,637
		집기비품	12,813,269,002	1,805,002,899	20,120,300	14,598,151,601
		기타일반유형자산	5,902,825,095	2,798,056,951	-	8,700,882,046
		계	43,009,286,155	9,198,650,157	45,521,300	52,162,415,012
	주민편의시설	도서관	1,401,004,481	132,110,013	-	1,533,114,494
		주차장	3,894,909,997	265,326,534	-	4,160,236,531
		공원	21,734,635,765	626,038,513	-	22,360,674,278
		박물관및미술관	4,639,471,055	359,259,079	-	4,998,730,134
		수목원및휴양림	325,041,662	4,124,800	-	329,166,462
		문화및관광시설	30,909,021,782	3,030,414,343	-	33,939,436,125
		체육시설	16,328,452,413	1,896,486,875	-	18,224,939,288
		사회복지시설	7,062,572,230	584,656,911	-	7,647,229,141
		의료시설	7,116,545,947	474,129,724	-	7,590,675,671
		교육시설	291,638,000	35,350,000	-	326,988,000
		기타주민편의시설	15,363,063,611	1,932,668,002	-	17,295,731,613
		계	109,066,356,943	9,340,564,794	-	118,406,921,737
	사회기반시설	상수도시설	3,881,145,976	299,516,281	-	4,180,662,257
		수질정화시설	127,611,151,658	11,648,011,673	-	139,259,163,331

감가상각명세서

회계년도 : 2021년

회계구분	자산유형	관리과목	기초잔액	당기상각액	당기감소액	기말잔액
일 반 회 계	사회기반시설	폐기물처리시설	22,457,664,406	1,251,020,839	-	23,708,685,245
		재활용시설	274,568,635	35,353,730	-	309,922,365
		농수산기반시설	12,741,596,792	2,202,651,268	-	14,944,248,060
		어항및항만시설	26,638,293	159,907,788	-	186,546,081
		기타사회기반시설	44,779,417,969	7,128,537,724	-	51,907,955,693
		계	211,772,183,729	22,724,999,303	-	234,497,183,032
	소계		363,847,826,827	41,264,214,254	45,521,300	405,066,519,781
기 타 특 별 회 계	일반유형자산	구축물	-	-	-	-
		기계장치	62,792,336	667,864	-	63,460,200
		차량운반구	48,821,727	6,502,252	-	55,323,979
		집기비품	245,315,344	64,670	-	245,380,014
		기타일반유형자산	2,952,437	365,250	-	3,317,687
		계	359,881,844	7,600,036	-	367,481,880
	주민편의시설	사회복지시설	3,756,666	450,800	-	4,207,466
		교육시설	43,623,427	2,586,193	-	46,209,620
		기타주민편의시설	557,552,283	2,176,300	-	559,728,583
		계	604,932,376	5,213,293	-	610,145,669
	사회기반시설	수질정화시설	36,642,222	3,512,490	-	40,154,712
		폐기물처리시설	10,865,554	1,026,667	-	11,892,221
		농수산기반시설	386,274,441	38,914,112	-	425,188,553
		기타사회기반시설	207,505,249	12,743,279	-	220,248,528

감가상각명세서

회계년도 : 2021년

회계 구분	자산유형	관리과목	기초잔액	당기상각액	당기감소액	기말잔액	
기 타 특 별	사회기반시설	계	641,287,466	56,196,548	-	697,484,014	
소계			1,606,101,686	69,009,877	-	1,675,111,563	
기 금	일반유형자산	구축물	273,606,115	16,263,853	-	289,869,968	
		기계장치	-	1,925,000	-	1,925,000	
		집기비품	-	-	-	-	
		계	273,606,115	18,188,853	-	291,794,968	
	주민편의시설	기타주민편의시설	-	2,130,666	-	2,130,666	
		계	-	2,130,666	-	2,130,666	
	소계			273,606,115	20,319,519	-	293,925,634
공 업 기 별 회 계	사회기반시설	상수도시설	33,435,415,751	2,337,174,040	-9,606,884	35,782,196,675	
		계	33,435,415,751	2,337,174,040	-9,606,884	35,782,196,675	
	소계			33,435,415,751	2,337,174,040	-9,606,884	35,782,196,675
	총계			399,162,950,379	43,690,717,690	35,914,416	442,817,753,653

2021년 12월 31일 현재 및 2021년 1월 1일부터 12월 31일까지

(단위:원)

회 계 구 분		재정상태표			재정운영표		
		자 산	부 채	순자산	비 용	수 익	재정운영결과
일반회계		3,033,496,906,932	37,356,899,709	2,996,140,007,223	611,621,786,953	734,727,577,802	(123,105,790,849)
가 타 특 별 회 계	의료급여기금특별회계	65,700,990	48,990,818	16,710,172	997,669,760	987,414,342	10,255,418
	발전소주변지역 지원사업특별회계	7,036,308,959	-	7,036,308,959	692,291,347	639,827,310	52,464,037
	소계	7,102,009,949	48,990,818	7,053,019,131	1,689,961,107	1,627,241,652	62,719,455
기 금	투자유치진흥기금	6,389,404,920	-	6,389,404,920	815,485,000	5,008,261,640	(4,192,776,640)
	사회복지기금	4,397,478,325	-	4,397,478,325	14,918,292	122,895,520	(107,977,228)
	소상공인지원기금	78,604,842	-	78,604,842	340,092,790	150,375,580	189,717,210
	체육진흥기금	619,576,696	-	619,576,696	-	4,349,480	(4,349,480)
	고창군 옥외광고발전기금	51,331,360	-	51,331,360	-	50,526,360	(50,526,360)
	고창군 통합재정안정화기금	1,868,568,590	-	1,868,568,590	-	1,868,568,590	(1,868,568,590)
	중소기업육성기금	273,390,077	-	273,390,077	420,002,430	302,158,950	117,843,480
	재난관리기금	1,104,347,922	-	1,104,347,922	52,530,679	311,842,240	(259,311,561)
	식품진흥기금	173,035,840	-	173,035,840	29,981,000	1,783,710	28,197,290
	농어촌육성기금	5,037,723,218	-	5,037,723,218	70,103,820	5,560,378	64,543,442
	소계	19,993,461,790	-	19,993,461,790	1,743,114,011	7,826,322,448	(6,083,208,437)
공 기 업 특 별 회 계	상수도사업특별회계	90,143,225,190	182,486,966	89,960,738,224	11,096,490,071	9,358,424,085	1,738,065,986
	소계	90,143,225,190	182,486,966	89,960,738,224	11,096,490,071	9,358,424,085	1,738,065,986
내부거래		(40,951,718,000)	-	(40,951,718,000)	(12,642,165,380)	(12,642,165,380)	-
합 계		3,109,783,885,861	37,588,377,493	3,072,195,508,368	613,509,186,762	740,897,400,607	(127,388,213,845)

2020년 12월 31일 현재 및 2020년 1월 1일부터 12월 31일까지

(단위:원)

회 계 구 분		재정상태표			재정운영표		
		자 산	부 채	순자산	비 용	수 익	재정운영결과
일반회계		2,903,266,699,590	34,910,630,086	2,868,356,069,504	568,442,120,166	675,292,550,921	(106,850,430,755)
기타 특별 회계	의료급여기금특별회계	80,462,540	71,106,970	9,355,570	973,941,870	938,401,520	35,540,350
	발전소주변지역자원사업특별회계	7,088,749,476	27,000	7,088,722,476	883,210,882	785,114,101	98,096,781
	소계	7,169,212,016	71,133,970	7,098,078,046	1,857,152,752	1,723,515,621	133,637,131
기금	청소년육성기금	107,942,280	-	107,942,280	1,000,000	369,010	630,990
	투자유치진흥기금	2,196,628,280	-	2,196,628,280	290,532,000	11,764,200	278,767,800
	사회복지기금	4,289,518,895	-	4,289,518,895	19,590,000	(23,975,267)	43,565,267
	소상공인지원기금	268,322,052	-	268,322,052	258,878,870	3,633,740	255,245,130
	체육진흥기금	615,227,216	-	615,227,216	-	3,677,900	(3,677,900)
	고창군재정안정화기금	-	-	-	40,180,879,470	7,454,820	40,173,424,650
	고창군 옥외광고발전기금	805,000	-	805,000	400,000,000	400,805,000	(805,000)
	중소기업육성기금	391,233,557	-	391,233,557	461,337,000	801,853,120	(340,516,120)
	재난관리기금	830,358,061	-	830,358,061	563,031,499	627,084,890	(64,053,391)
	식품진흥기금	201,233,130	-	201,233,130	-	11,322,470	(11,322,470)
	농어촌육성기금	5,104,698,192	-	5,104,698,192	117,351,360	106,429,206	10,922,154
	소계	14,005,966,663	-	14,005,966,663	42,292,600,199	1,950,419,089	40,342,181,110
공기업 특별 회계	상수도사업특별회계	80,703,418,362	86,190,892	80,617,227,470	11,093,516,691	9,511,872,950	1,581,643,741
	소계	80,703,418,362	86,190,892	80,617,227,470	11,093,516,691	9,511,872,950	1,581,643,741
내부거래		(36,374,518,000)	-	(36,374,518,000)	(46,523,532,690)	(46,523,532,690)	-
합 계		2,968,770,778,631	35,067,954,948	2,933,702,823,683	577,161,857,118	641,954,825,891	(64,792,968,773)

제6장 재무제표 첨부서류

제6장 재무제표 첨부서류

1. 채권현재액보고서

당해연도 보유하고 있는 채권현재액은

- 전년도말 현재액 3,757,895,184 원에서
- 당해연도에 27,620,000 원이 발생하고 144,120,130 원이 소멸하여
- 당해년도말 현재액은 3,641,395,054 원으로서

그 내용은 다음과 같다.

1. 채권현재액 보고서

1-1. 회계별 총괄

(단위 : 원)

구 분 회계별		전년도말 현재액			당해연도 발생액			당해연도 소멸액			당해연도말 현재액			참고자료 (익년도 이행기한 도래예정액)
		계	이행기한 도 래 액	이행기한 미도래액	계	이행기한 도 래 액	이행기한 미도래액	계	이행기한 도 래 액	이행기한 미도래액	계	이행기한 도 래 액	이행기한 미도래액	
합 계	계	3,757,895,184	617,398,584	3,140,496,600	27,620,000	6,044,000	21,576,000	144,120,130	13,766,130	130,354,000	3,641,395,054	609,676,454	3,031,718,600	37,694,600
	원금	3,481,340,352	340,843,752	3,140,496,600	27,570,000	5,994,000	21,576,000	141,638,598	11,284,598	130,354,000	3,367,271,754	335,553,154	3,031,718,600	37,694,600
	이자	276,554,832	276,554,832	0	50,000	50,000	0	2,481,532	2,481,532	0	274,123,300	274,123,300	0	0
일반회계	계	3,185,819,000	55,322,400	3,130,496,600	27,570,000	5,994,000	21,576,000	141,620,800	11,266,800	130,354,000	3,071,768,200	50,049,600	3,021,718,600	35,694,600
	원금	3,185,819,000	55,322,400	3,130,496,600	27,570,000	5,994,000	21,576,000	141,620,800	11,266,800	130,354,000	3,071,768,200	50,049,600	3,021,718,600	35,694,600
	이자	0	0	0	0	0	0	0	0	0	0	0	0	0
특별회계	계	0	0	0	0	0	0	0	0	0	0	0	0	0
	원금	0	0	0	0	0	0	0	0	0	0	0	0	0
	이자	0	0	0	0	0	0	0	0	0	0	0	0	0
기금	계	572,076,184	562,076,184	10,000,000	50,000	50,000	0	2,499,330	2,499,330	0	569,626,854	559,626,854	10,000,000	2,000,000
	원금	295,521,352	285,521,352	10,000,000	0		0	17,798	17,798	0	295,503,554	285,503,554	10,000,000	2,000,000
	이자	276,554,832	276,554,832	0	50,000	50,000	0	2,481,532	2,481,532	0	274,123,300	274,123,300	0	0

※ 1. 당해연도발생액 이행기한도래액 및 당해연도소멸액 이행기한미도래액 중 (5,994,000)원은 전년도말 현재액 이행기한미도래액 중 당해연도에 이행기한이 도래한 금액임

1-2. 각 회계별 현황

가. 일반회계

(단위 : 원)

구 분 회계별		전년도말 현재액			당해연도 발생액			당해연도 소멸액			당해연도말 현재액			참고자료
		계	이행기한 도 래 액	이행기한 미도래액	계	이행기한 도 래 액	이행기한 미도래액	계	이행기한 도 래 액	이행기한 미도래액	계	이행기한 도 래 액	이행기한 미도래액	(익년도 이행기한 도래예정액)
합 계	계	3,185,819,000	55,322,400	3,130,496,600	27,570,000	5,994,000	21,576,000	141,620,800	11,266,800	130,354,000	3,071,768,200	50,049,600	3,021,718,600	35,694,600
	원금	3,185,819,000	55,322,400	3,130,496,600	27,570,000	5,994,000	21,576,000	141,620,800	11,266,800	130,354,000	3,071,768,200	50,049,600	3,021,718,600	35,694,600
	이자	0	0	0	0	0	0	0	0	0	0	0	0	0

1-2. 각 회계별 현황

나.기 금

(단위 : 원)

구 분 회계별		전년도말 현재액			당해연도 발생액			당해연도 소멸액			당해연도말 현재액			참고자료	
		계	이행기한 도 래 액	이행기한 미도래액	계	이행기한 도 래 액	이행기한 미도래액	계	이행기한 도 래 액	이행기한 미도래액	계	이행기한 도 래 액	이행기한 미도래액	(익년도 이행기한 도래예정액)	
합 계		계	572,076,184	562,076,184	10,000,000	50,000	50,000	0	2,499,330	2,499,330	0	569,626,854	559,626,854	10,000,000	2,000,000
		원금	295,521,352	285,521,352	10,000,000	0	0	0	17,798	17,798	0	295,503,554	285,503,554	10,000,000	2,000,000
		이자	276,554,832	276,554,832	0	50,000	50,000	0	2,481,532	2,481,532	0	274,123,300	274,123,300	0	0
기 금	소 계	계	572,076,184	562,076,184	10,000,000	50,000	50,000	0	2,499,330	2,499,330	0	569,626,854	559,626,854	10,000,000	2,000,000
		원금	295,521,352	285,521,352	10,000,000	0	0	0	17,798	17,798	0	295,503,554	285,503,554	10,000,000	2,000,000
		이자	276,554,832	276,554,832	0	50,000	50,000	0	2,481,532	2,481,532	0	274,123,300	274,123,300	0	0
	농어촌육성기금	계	465,923,730	465,923,730	0	0	0	0	2,431,532	2,431,532	0	463,492,198	463,492,198	0	0
		원금	197,831,968	197,831,968	0	0	0	0	0	0	0	197,831,968	197,831,968	0	0
		이자	268,091,762	268,091,762	0	0	0	0	2,431,532	2,431,532	0	265,660,230	265,660,230	0	0
	사회복지기금	계	106,152,454	96,152,454	10,000,000	50,000	50,000	0	67,798	67,798	0	106,134,656	96,134,656	10,000,000	2,000,000
		원금	97,689,384	87,689,384	10,000,000	0	0	0	17,798	17,798	0	97,671,586	87,671,586	10,000,000	2,000,000
		이자	8,463,070	8,463,070	0	50,000	50,000	0	50,000	50,000	0	8,463,070	8,463,070	0	0

1-3. 채권종류별·사업별 현황 (당해연도 현재액)

(단위 : 원)

구 분		합 계		일반회계		특 별 회 계						기 금		비 고
						계		공기업		기 타				
		원금	이자	원금	이자	원금	이자	원금	이자	원금	이자	원금	이자	
합 계		3,367,271,754	274,123,300	3,071,768,200	0	0	0	0	0	0	0	295,503,554	274,123,300	
용 자 금 채 권	소 계	3,367,271,754	274,123,300	3,071,768,200	0	0	0	0	0	0	0	295,503,554	274,123,300	
	공무원학자대여금	2,947,474,000	0	2,947,474,000	0	0	0	0	0	0	0	0	0	
	주택융자	124,294,200	0	124,294,200	0	0	0	0	0	0	0	0	0	
	농어촌진흥기금	197,831,968	265,660,230	0	0	0	0	0	0	0	0	197,831,968	265,660,230	
	기타	97,671,586	8,463,070	0	0	0	0	0	0	0	0	97,671,586	8,463,070	

2. 채무관리보고서

우리 시.군.구가 갚아야할 채무는

- 전년도말 현재액은 6,400,000,000원에서
- 당해연도에 13,700,000,000원이 발행하고
800,000,000원이 상환되어
- 당해연도말 현재액은 19,300,000,000원으로서
그 내용은 다음과 같다.

2-1. 회계별 현황

(단위 : 원)

회계		종류	전년도말 현재액	당해연도증감액			조정액	당해연도말 현재액
				계(㉠-㉡)	발생액㉠	소멸액㉡		
계			6,400,000,000	12,900,000,000	13,700,000,000	800,000,000	0	19,300,000,000
일반회계		지방채무	6,400,000,000	12,900,000,000	13,700,000,000	800,000,000	0	19,300,000,000
기타특별회계								

2-2. 회계별·종류별 현황

(단위: 원)

회계	종류		전년도말 현재액	당해연도 증감액			조정액	당해연도말 현재액
				계(㉠-㉡)	발생액㉠	소멸액㉡		
일반회계	지방채무 (계)		6,400,000,000	12,900,000,000	13,700,000,000	800,000,000	0	19,300,000,000
		지방채증권	0	0	0		0	0
		차입금 (지역개발기금 차입금)	6,400,000,000 (6,400,000,000)	12,900,000,000 (△800,000,000)	13,700,000,000	800,000,000 (800,000,000)	0 0	19,300,000,000 (5,600,000,000)
		채무부담행위	0	0	0	0	0	0
		보증채무 이행책임액	0	0	0	0	0	0
기타특별회계	지방채무 (계)							
		지방채증권						
		차입금 (지역개발기금 차입금)						
		채무부담행위						
		보증채무 이행책임액						
공기업특별회계	지방채무 (계)							
		지방채증권						
		지역개발채권						
		기타 지방채증권						

회계	종류		전년도말 현재액	당해연도 증감액			조정액	당해연도말 현재액
				계(㉠-㉡)	발생액㉠	소멸액㉡		
		차입금 (지역개발기금 차입금)						
		채무부담행위						
		보증채무 이행책임액						
기금	지방채무 (계)							
		지방채증권						
		차입금 (지역개발기금 차입금)						
		채무부담행위						
		보증채무 이행책임액						

2-3. 상환자원별 현황

(단위: 원)

회계	종류	상환자원	전년도말 현재액	당해연도 증감액			조정액	당해연도말 현재액
				계(㉠-㉡)	발생액㉠	소멸액㉡		
일반회계	지방채무	국고부담	0	0	0	0	0	0
		지방비부담	0	13,700,000,000	13,700,000,000	0	0	13,700,000,000
		기타	6,400,000,000	△800,000,000	0	800,000,000	0	5,600,000,000
기타특별회계	지방채무	국고부담						
		지방비부담						
		기타						

2-4. 당해연도 발생 채무 세부내역(회계별·종류별)

가. 일반회계

(단위:원)

종류	세부사업	발행일	발행액	기채방법	차입선	발행금리	상환기간	상환재원
지방채무	합 계	—	13,700,000,000			0		
	소 계	—	13,700,000,000			0		
	고창 무장읍성 관광거점	2021-12-06	1,600,000,000	증서차입	정부자금 (공공자금관리기금)	1.93	5년거치 10년상환	지방비부담
	문수산 편백숲주차장 조성사업	2021-12-06	2,001,212,000	증서차입	정부자금 (공공자금관리기금)	1.93	5년거치 10년상환	지방비부담
	두평천 재해복구사업	2021-12-06	1,000,000,000	증서차입	정부자금 (공공자금관리기금)	1.93	5년거치 10년상환	지방비부담
	고창일반산업단지복합문화체육센터건립	2021-12-06	1,498,788,000	증서차입	정부자금 (공공자금관리기금)	1.93	5년거치 10년상환	지방비부담
	한반도 생태축 복원(도시생태축)	2021-12-06	3,000,000,000	증서차입	정부자금 (공공자금관리기금)	1.93	5년거치 10년상환	지방비부담
	매립지 정비 사업	2021-12-06	1,230,000,000	증서차입	정부자금 (공공자금관리기금)	1.93	5년거치 10년상환	지방비부담
	고창군 지중화사업	2021-12-06	1,000,000,000	증서차입	정부자금 (공공자금관리기금)	1.93	5년거치 10년상환	지방비부담
	고창읍 온수선(농도304호선)확포장공사	2021-12-06	370,000,000	증서차입	정부자금 (공공자금관리기금)	1.93	5년거치 10년상환	지방비부담
	주차환경 개선사업	2021-12-06	2,000,000,000	증서차입	정부자금 (공공자금관리기금)	1.93	5년거치 10년상환	지방비부담