





**명절에 많이 발생하는 쓰레기 올바른 분리배출 방법**

모형	명칭	올바른 분리배출방법
	투명페트병	생수·음료 투명페트병은 내용물을 깨끗이 비우고 부착상표(라벨)등을 제거한 후 가능한 압착하여 뚜껑을 닫아 투명페트병 별도 수거함에 배출
	종이상자	상자에 붙어 있는 테이프와 택배 스티커를 제거한 후, 접어서 다른 박스와 구분하여 골판지류로 배출
	스티로폼 상자	상자에 붙어 있는 테이프와 택배 스티커를 제거한 후, 흘날리지 않도록 하여 재활용품(스티로폼)으로 배출
	플라스틱 포장 용기	내용물을 비우고 물로 행군 후, 재활용품으로 배출
	비닐 봉투	내용물을 비우고 물로 행구는 등 이물질 제거하여 흘날리지 않도록 투명 또는 반투명 봉투에 담아 배출
	양파망	양파나 채소 등을 보관하는 양파망은 비닐류로 분리배출

모형	명칭	올바른 분리배출방법
	과일 포장재	재활용이 어려우므로 종량제봉투로 배출
	남은 음식물	남은 음식물은 음식물 전용 수거함 배출 (단, 과일씨, 조개, 게, 생선뼈 등 딱딱한 것과 채소류의 뿌리·껍질 등은 일반쓰레기 종량제 봉투에 배출)
	부직포 장바구니, 보자기	부직포 및 보자기는 재활용이 어려우므로 일반쓰레기 종량제봉투에 배출
	아이스팩	물로 된 아이스팩은 가위로 잘라 물은 하수구에 배출하고, 케이스는 일반쓰레기 종량제 봉투 배출하며, 고흡수성수지가 들어있는 젤 형태의 아이스팩은 자르지 않고 분리배출
	알루미늄 호일	사용한 알루미늄 호일 조각은 재활용되지 않으므로, 일반쓰레기 종량제봉투에 배출
	비닐 랩	사용한 비닐랩 조각은 일반쓰레기 종량제봉투에 배출